

BURGAN BANK A.Ő.

**30 EYLÜL 2019 TARİHİ İTİBARIYLA HAZIRLANAN
KAMUYA AÇIKLANACAK KONSOLİDE OLMAYAN
FİNANSAL TABLOLAR, BUNLARA İLİŐKİN
AÇIKLAMA VE DİPNOTLAR İLE SINIRLI DENETİM
RAPORU**

ARA DÖNEM FİNANSAL BİLGİLERE İLİŞKİN SINIRLI DENETİM RAPORU

Burgan Bank Anonim Şirketi Yönetim Kurulu'na,

Giriş

Burgan Bank A.Ş'nin ("Banka") 30 Eylül 2019 tarihli ilişikteki konsolide olmayan bilançosunun ve aynı tarihte sona eren dokuz aylık döneme ait konsolide olmayan kar veya zarar tablosunun, konsolide olmayan kar veya zarar ve diğer kapsamlı gelir tablosunun, konsolide olmayan özkaynak değişim tablosunun ve konsolide olmayan nakit akış tablosu ile önemli muhasebe politikalarının özetinin ve diğer açıklayıcı dipnotlarının sınırlı denetimini yürütmüş bulunuyoruz. Banka yönetimi, söz konusu ara dönem finansal bilgilerin 1 Kasım 2006 tarihli ve 26333 sayılı Resmi Gazete'de yayımlanan "Bankaların Muhasebe Uygulamalarına ve Belgelerin Saklanması İlişkin Usul ve Esaslar Hakkında Yönetmelik" ve Bankacılık Düzenleme ve Denetleme Kurulu tarafından bankaların hesap ve kayıt düzenine ilişkin yayımlanan diğer düzenlemeler ile Bankacılık Düzenleme ve Denetleme Kurumu ("BDDK") genelge ve açıklamaları ve bunlar ile düzenlenmeyen konularda Türkiye Muhasebe Standardı 34 "Ara Dönem Finansal Raporlama Standardı hükümlerini içeren; "BDDK Muhasebe ve Finansal Raporlama Mevzuatı"na uygun olarak hazırlanmasından ve gerçeğe uygun bir biçimde sunumundan sorumludur. Sorumluluğumuz, yaptığımız sınırlı denetime dayanarak söz konusu ara dönem finansal bilgilere ilişkin bir sonuç bildirmektir.

Sınırlı Denetimin Kapsamı

Yaptığımız sınırlı denetim, Sınırlı Bağımsız Denetim Standardı ("SBDS") 2410 "Ara Dönem Finansal Bilgilerin, İşletmenin Yıllık Finansal Tablolarının Bağımsız Denetimini Yürüten Denetçi Tarafından Sınırlı Bağımsız Denetimi"ne uygun olarak yürütülmüştür. Ara dönem finansal bilgilere ilişkin sınırlı denetim, başta finans ve muhasebe konularından sorumlu kişiler olmak üzere ilgili kişilerin sorgulanması ve analitik prosedürler ile diğer sınırlı denetim prosedürlerinin uygulanmasından oluşur. Ara dönem finansal bilgilerin sınırlı denetiminin kapsamı; Bağımsız Denetim Standartlarına uygun olarak yapılan ve amacı finansal tablolar hakkında bir görüş bildirmek olan bağımsız denetimin kapsamına kıyasla önemli ölçüde dardır. Sonuç olarak ara dönem finansal bilgilerin sınırlı denetimi, denetim şirketinin, bir bağımsız denetimde belirlenebilecek tüm önemli hususlara vâkıf olabileceğine ilişkin bir güvence sağlamamaktadır. Bu sebeple, bir bağımsız denetim görüşü bildirmemekteyiz.

Sonuç

Sınırlı denetimimize göre, ilişikteki ara dönem konsolide olmayan finansal bilgilerin, Banka'nın 30 Eylül 2019 tarihi itibarıyla finansal durumunun ve aynı tarihte sona eren dokuz aylık döneme ilişkin, finansal performansının ve nakit akışlarının BDDK Muhasebe ve Finansal Raporlama Mevzuatı'na uygun olarak tüm önemli yönleriyle gerçeğe uygun bir biçimde sunulmadığı kanaatine varmamıza sebep olacak herhangi bir husus dikkatimizi çekmemiştir.

Mevzuattan Kaynaklanan Diğer Yükümlülüklerle İlişkin Rapor

Sınırlı denetimimiz sonucunda, ilişikte yedinci bölümde yer verilen ara dönem faaliyet raporunda yer alan finansal bilgilerin sınırlı denetimden geçmiş ara dönem finansal tablolar ve açıklayıcı notlarda verilen bilgiler ile, tüm önemli yönleriyle, tutarlı olmadığına dair herhangi bir hususa rastlanılmamıştır.

Güney Bağımsız Denetim ve Serbest Muhasebeci Mali Müşavirlik Anonim Şirketi
A member firm of Ernst&Young Global Limited



8 Kasım 2019
İstanbul, Türkiye

BURGAN BANK A.Ş.'NİN 30 EYLÜL 2019 TARİHİ İTİBARIYLA HAZIRLANAN DOKUZ AYLIK KONSOLİDE OLMAYAN FİNANSAL RAPORU


Banka'nın Yönetim Merkezinin Adresi : Maslak Mahallesi, Eski Büyükdere Caddesi, No:13
34485 Sarıyer / İstanbul
Banka'nın Telefon ve Faks Numaraları : Telefon : 0 212 371 37 37
Faks : 0 212 371 42 42
Banka'nın İnternet Sayfası Adresi : www.burgan.com.tr
İrtibat İçin Elektronik Posta Adresi : bilgi@burgan.com.tr

Bankacılık Düzenleme ve Denetleme Kurumu tarafından düzenlenen Bankalarca Kamuya Açıklanacak Finansal Tablolar ile Bunlara İlişkin Açıklama ve Dipnotlar Hakkında Tebliğe göre hazırlanan dokuz aylık konsolide olmayan finansal rapor aşağıda yer alan bölümlerden oluşmaktadır.

- Birinci Bölüm BANKA HAKKINDA GENEL BİLGİLER
- İkinci Bölüm BANKA'NIN KONSOLİDE OLMAYAN FİNANSAL TABLOLARI
- Üçüncü Bölüm İLGİLİ DÖNEMDE UYGULANAN MUHASEBE POLİTİKALARINA İLİŞKİN AÇIKLAMALAR
- Dördüncü Bölüm BANKA'NIN MALİ BÜNYESİNE VE RİSK YÖNETİMİNE İLİŞKİN BİLGİLER
- Beşinci Bölüm KONSOLİDE OLMAYAN FİNANSAL TABLOLARA İLİŞKİN AÇIKLAMA VE DİPNOTLAR
- Altıncı Bölüm SINIRLI DENETİM RAPORU
- Yedinci Bölüm ARA DÖNEM FAALİYET RAPORU

Bu raporda yer alan konsolide olmayan dokuz aylık finansal tablolar ile bunlara ilişkin açıklama ve dipnotlar Bankaların Muhasebe Uygulamalarına ve Belgelerin Saklanması İlişkin Usul ve Esaslar Hakkında Yönetmelik, Türkiye Muhasebe Standartları, Türkiye Finansal Raporlama Standartları, bunlara ilişkin ek ve yorumlar ile Bankamız kayıtlarına uygun olarak, aksi belirtilmediği müddetçe bin Türk Lirası cinsinden hazırlanmış olup, sınırlı bağımsız denetime tabi tutulmuş ve ilişikte sunulmuştur.


08 Kasım 2019



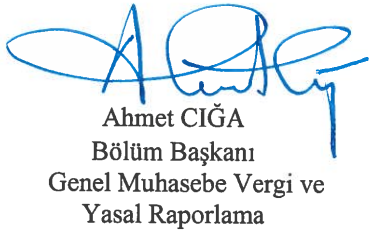
Emin Hakan EMİNSOY
Yönetim Kurulu Başkanı



Ali Murat DİNÇ
Yönetim Kurulu Üyesi ve
Genel Müdür



Ümit SÖNMEZ
Genel Müdür Yardımcısı
Malî İşler




Ahmet CİĞA
Bölüm Başkanı
Genel Muhasebe Vergi ve
Yasal Raporlama



Halil CANTEKİN
Denetim Komitesi
Başkanı



Adrian Alejandro GOSTUSKI
Denetim Komitesi
Üyesi



Fouad Husni Douglas
Denetim Komitesi
Üyesi

Bu finansal rapor ile ilgili olarak soruların iletilebileceği yetkili personele ilişkin bilgiler:

Ad-Soyad/Ünvan : Ahmet CİĞA/ Bölüm Başkanı
Tel No : 0 212 371 34 84
Faks No : 0 212 371 42 48

İÇİNDEKİLER

BİRİNCİ BÖLÜM

BANKA HAKKINDA GENEL BİLGİLER

	SAYFA
I. Banka'nın kuruluş tarihi, başlangıç statüsü, anılan statüde meydana gelen değişiklikleri ihtiva eden tarihçesi	3
II. Banka'nın sermaye yapısı, yönetim ve denetimini doğrudan veya dolaylı olarak tek başına veya birlikte elinde bulunduran ortakları, varsa bu hususlarda yıl içindeki değişiklikler ile dahil olduğu gruba ilişkin açıklama	4
III. Banka'nın, yönetim kurulu başkan ve üyeleri, denetim komitesi üyeleri ile genel müdür ve yardımcılarının nitelikleri, varsa bunlarda meydana gelen değişiklikler ile Banka'da sahip oldukları paylara ilişkin açıklama	5
IV. Banka'da nitelikli paya sahip kişi ve kuruluşlara ilişkin açıklamalar	6
V. Banka'nın hizmet türü ve faaliyet alanlarını içeren özet bilgi	6
VI. Banka ile Bağlı Ortaklıkları arasında özkaynakların derhal transfer edilmesinin veya borçların geri ödenmesinin önünde mevcut veya muhtemel, fiili veya hukuki engeller	6

İKİNCİ BÖLÜM

BANKA' NIN KONSOLİDE OLMAYAN FİNANSAL TABLOLARI

I. Bilanço (Finansal Durum Tablosu)	8
II. Nazım hesaplar tablosu	10
III. Kar veya Zarar Tablosu	11
IV. Kar veya zarar ve diğer kapsamlı gelir tablosu	12
V. Özkaynak değişim tablosu	13
VI. Nakit akış tablosu	15

ÜÇÜNCÜ BÖLÜM

İLGİLİ DÖNEMDE UYGULANAN MUHASEBE POLİTİKALARINA İLİŞKİN AÇIKLAMALAR

I. Sunum esaslarına ilişkin açıklamalar	16
II. Finansal araçların kullanım stratejisi ve yabancı para cinsinden işlemlere ilişkin açıklamalar	18
III. İştirakler, bağlı ortaklıklar ve birlikte kontrol edilen ortaklıklara ilişkin bilgilerin sunumu	18
IV. Vadeli işlem ve opsiyon sözleşmeleri ile türev ürünlere ilişkin açıklamalar	19
V. Faiz gelir ve giderlerine ilişkin açıklamalar	19
VI. Ücret ve komisyon gelir ve giderlerine ilişkin açıklamalar	20
VII. Finansal varlıklara ilişkin açıklamalar	20
VIII. Beklenen kredi zararlarına ilişkin açıklamalar	22
IX. Finansal araçların netleştirilmesine ilişkin açıklamalar	23
X. Satış ve geri alış anlaşmaları ve menkul değerlerin ödünç verilmesi işlemlerine ilişkin açıklamalar	24
XI. Satış amaçlı elde tutulan ve durdurulan faaliyetlere ilişkin duran varlıklar ile bu varlıklara ilişkin borçlar hakkında açıklamalar	24
XII. Şerefiye ve diğer maddi olmayan duran varlıklara ilişkin açıklamalar	24
XIII. Maddi duran varlıklara ilişkin açıklamalar	25
XIV. Kiralama işlemlerine ilişkin açıklamalar	25
XV. Karşılıklar ve koşullu yükümlülüklerle ilişkin açıklamalar	26
XVI. Koşullu varlıklara ilişkin açıklamalar	26
XVII. Çalışanların haklarına ilişkin yükümlülüklerle ilişkin açıklamalar	26
XVIII. Vergi uygulamalarına ilişkin açıklamalar	27
XIX. Borçlanmalara ilişkin ilave açıklamalar	28
XX. İhraç edilen hisse senetlerine ilişkin açıklamalar	28
XXI. Aval ve kabullere ilişkin açıklamalar	28
XXII. Devlet teşviklerine ilişkin açıklamalar	28
XXIII. Kâr yedekleri ve kârın dağıtılmasına ilişkin açıklamalar	28
XXIV. Hisse başına kazanç	29
XXV. İlişkili taraflara ilişkin açıklamalar	29
XXVI. Nakit ve nakde eşdeğer varlıklara ilişkin açıklamalar	29
XXVII. Raporlamanın bölümlenmeye göre yapılmasına ilişkin açıklamalar	29
XXVIII. Sınıflandırmalar	29
XXIX. TFRS 16 Kiralamalar standardına ilişkin açıklamalar	30

DÖRDÜNCÜ BÖLÜM

BANKA' NIN MALİ BÜNYESİNE VE RİSK YÖNETİMİNE İLİŞKİN BİLGİLER

I. Özkaynak kalemlerine ilişkin açıklamalar	32
II. Risk yönetimine ilişkin açıklamalar	37
III. Kur riskine ilişkin açıklamalar	38
IV. Faiz oranı riskine ilişkin açıklamalar	40
V. Hisse senedi pozisyon riskine ilişkin açıklamalar	43
VI. Likidite riski yönetimine ve likidite karşılama oranına ilişkin açıklamalar	44
VII. Kaldıraç oranına ilişkin açıklamalar	50
VIII. Riskten korunma işlemlerine ilişkin açıklamalar	51
IX. Başkaları nam ve hesabına verilen hizmetlere ilişkin açıklamalar	51
X. Faaliyet bölümlerine ilişkin açıklamalar	52

BEŞİNCİ BÖLÜM

KONSOLİDE OLMAYAN FİNANSAL TABLOLARA İLİŞKİN AÇIKLAMA VE DİPNOTLAR

I. Bilançonun aktif hesaplarına ilişkin açıklama ve dipnotlar	54
II. Bilançonun pasif hesaplarına ilişkin açıklama ve dipnotlar	68
III. Nazım hesaplara ilişkin açıklama ve dipnotlar	77
IV. Gelir tablosuna ilişkin açıklama ve dipnotlar	79
V. Banka'nın dahil olduğu risk grubuna ilişkin açıklamalar	85
VI. Bilanço sonrası hususlara ilişkin açıklama ve dipnotlar	87

ALTINCI BÖLÜM

SINIRLI DENETİM RAPORUNA İLİŞKİN AÇIKLAMALAR

I. Sınırlı denetim raporuna ilişkin açıklamalar	88
II. Bağımsız denetçi tarafından hazırlanan açıklama ve dipnotlar	88

YEDİNCİ BÖLÜM

ARA DÖNEM FAALİYET RAPORUNA İLİŞKİN AÇIKLAMALAR

I. Yönetim kurulu başkanı ve genel müdür'ün faaliyet dönemine ilişkin değerlendirmeleri ve geleceğe yönelik beklentileri	89
--	----

BİRİNCİ BÖLÜM

BANKA HAKKINDA GENEL BİLGİLER

I. BANKA’NIN KURULUŞ TARİHİ, BAŞLANGIÇ STATÜSÜ, ANILAN STATÜDE MEYDANA GELEN DEĞİŞİKLİKLERİ İHTİVA EDEN TARİHÇESİ:

Tekfen Yatırım ve Finansman Bankası A.Ş., özellikle yatırım ve dış ticaret faaliyetlerini finanse etmek amacıyla, 26 Ağustos 1988 tarih ve 88/13253 sayılı Bakanlar Kurulu kararı ile “yatırım bankası” statüsünde kurulmuş olup, 7 Ağustos 1989’da bankacılık işlemlerine başlamıştır.

Bank Ekspres A.Ş.’nin (“Bank Ekspres”) kurulmasına 22 Eylül 1991 tarih ve 91/2316 sayılı Bakanlar Kurulu kararıyla izin verilmiş ve “Kuruluş İzni Kararnamesi” 10 Ekim 1991 tarih ve 21017 sayılı Resmi Gazete’de ve Ana Sözleşmesi 18 Şubat 1992 tarih ve 2969 sayılı Ticaret Sicili Gazetesi’nde yayımlanmıştır. Bank Ekspres 23 Ekim 1998 tarihinde mali bünyesindeki zayıflama sonucunda Tasarruf Mevduatı Sigorta Fonu’na (“TMSF”) devrolmuştur.

30 Haziran 2001 tarihinde TMSF ile Tekfen Holding A.Ş. arasında akdedilen Hisse Devir Sözleşmesi’ne istinaden TMSF’nin hissedar bulunduğu ve Bankalar Kanunu gereği yönetim ve denetimini elinde bulundurduğu Bank Ekspres A.Ş.’nin sermayesinin %99,46’sını teşkil eden her biri 1 kr nominal değerli toplam 2.983.800.000 adet hisse Tekfen Holding A.Ş.’ye satılmak suretiyle devredilmiştir. Söz konusu sözleşmeye istinaden Tekfen Holding A.Ş.’nin %57,69 oranında hissedarı olduğu Tekfen Yatırım ve Finansman Bankası A.Ş.’nin Bank Ekspres A.Ş. tarafından devralınmasına Bankacılık Düzenleme ve Denetleme Kurumu’nun (“BDDK”) 18 Ekim 2001 ve tarih 489 nolu kararıyla izin verilmiştir. Devir işlemleri 26 Ekim 2001 tarihinde gerçekleştirilmiş ve Tekfen Holding A.Ş.’nin %57,30 ve TST International S.A.’nin %40,62 oranında hissedar olduğu bankanın adı Tekfenbank Anonim Şirketi olarak değiştirilmiştir.

EFG Eurobank Ergasias S.A. (“Eurobank EFG”) ve Tekfen Holding A.Ş. (“Tekfen Grubu”) 8 Mayıs 2006 tarihinde Eurobank EFG’nin, Tekfen Grubu’nun Tekfenbank A.Ş. hisselerinin ve tamamına sahip olduğu Tekfen Finansal Kiralama A.Ş.’deki hisselerinin %70’ini satın almasını, geriye kalan tüm hisselerin ise Tekfen Grubu tarafından stratejik ortak olarak muhafaza edilmesini öngören bir anlaşma imzalamıştır. 23 Şubat 2007 tarihi itibarıyla Bankacılık Düzenleme ve Denetleme Kurumu tarafından Tekfenbank A.Ş.’nin Eurobank EFG Holding (Luxembourg) S.A.’ya (“Eurobank EFG Holding”) satışı onaylanmış ve satış işlemi hisse devriyle birlikte 16 Mart 2007 tarihi itibarıyla sonuçlandırılmıştır.

Eurobank Ergasias S.A.’nin Türkiye operasyonlarının Burgan Bank K.P.S.C.’ ye (eski ünvanıyla Burgan Bank S.A.K) satılması konusunda yapılan anlaşma çerçevesinde, Banka’nın Eurobank EFG Holding (Luxembourg) S.A.’ya ait %70 oranındaki hisse senetleri ile Tekfen Holding A.Ş. elinde bulunan %29,26 oranındaki hisse senetleri Bankacılık Düzenleme ve Denetleme Kurumu’nun 7 Aralık 2012 tarihli iznine istinaden Burgan Bank K.P.S.C. (eski ünvanıyla Burgan Bank S.A.K) tarafından satın alınmış ve Bankanın %99,26’lık hissesi 21 Aralık 2012 tarihinde Burgan Bank K.P.S.C.’ ye (eski ünvanıyla Burgan Bank S.A.K) devredilmiştir.

Banka’nın 23 Ocak 2013 tarihinde yapılan Olağanüstü Genel Kurul Toplantısı’nda; Eurobank Tekfen A.Ş. olan ünvanının, Burgan Bank A.Ş (“Banka”) olarak değiştirilmesi kararı alınmış ve 25 Ocak 2013 tarihinde Türkiye Ticaret Sicili’ne tescil ettirilmiştir.

BURGAN BANK A.Ş.

**30 EYLÜL 2019 TARİHİ İTİBARIYLA HAZIRLANAN KONSOLİDE OLMAYAN
FİNANSAL TABLOLARA İLİŞKİN AÇIKLAMA VE DİPNOTLAR**

(Tutarlar aksi belirtilmedikçe Bin Türk Lirası (“TL”) olarak ifade edilmiştir.)

BANKA HAKKINDA GENEL BİLGİLER (Devamı):

II. BANKA’NIN SERMAYE YAPISI, YÖNETİM VE DENETİMİNİ DOĞRUDAN VEYA DOLAYLI OLARAK TEK BAŞINA VEYA BİRLİKTE ELİNDE BULUNDURAN ORTAKLARI, VARSA BU HUSUSLARDA YIL İÇİNDEKİ DEĞİŞİKLİKLER İLE DAHİL OLDUĞU GRUBA İLİŞKİN AÇIKLAMA:

Banka’nın kayıtlı sermaye tavanı 4 milyar tam TL’dir.

8 Ağustos 2018 tarihinde, Banka’nın sermayesi 1.535.000.000 tam TL olarak tescil edilmiştir.

Banka’nın ortaklık yapısında herhangi bir değişiklik bulunmamaktadır.

Ortadoğu ve Kuzey Afrika bölgesinin en büyük holding gruplarından biri olan KIPCO Grubu’nun (Kuwait Projects Company) bir iştiraki olan ve 1977 yılında Kuveyt’te kurulan Burgan Bank K.P.S.C. (eski ünvanıyla Burgan Bank S.A.K.), MENA bölgesinde (Ortadoğu ve Kuzey Afrika) faaliyet gösteren önemli bankacılık gruplarından biridir. Burgan Bank Grubu, Kuveyt dışında, çoğunluk hissesine sahip olduğu iştirak bankaları ile Cezayir (Gulf Bank Algeria), Irak (Bank of Baghdad), ve Tunus’ta (Tunis International Bank) faaliyet göstermektedir.

BURGAN BANK A.Ş.**30 EYLÜL 2019 TARİHİ İTİBARIYLA HAZIRLANAN KONSOLİDE OLMAYAN
FİNANSAL TABLOLARA İLİŞKİN AÇIKLAMA VE DİPNOTLAR**

(Tutarlar aksi belirtilmedikçe Bin Türk Lirası (“TL”) olarak ifade edilmiştir.)

BANKA HAKKINDA GENEL BİLGİLER (Devamı):**III. BANKA’NIN, YÖNETİM KURULU BAŞKAN VE ÜYELERİ, DENETİM KOMİTESİ ÜYELERİ İLE GENEL MÜDÜR VE YARDIMCILARININ NİTELİKLERİ, VARSA BUNLARDA MEYDANA GELEN DEĞİŞİKLİKLER İLE BANKA’DA SAHİP OLDUKLARI PAYLARA İLİŞKİN AÇIKLAMA:**

<u>Ünvanı</u>	<u>İsmi</u>	<u>Görevi</u>	<u>Öğrenim Durumu</u>
Yönetim Kurulu Başkanı: (*)	Emin Hakan Eminsoy	Başkan	Lisans
Yönetim Kurulu Üyeleri: (**)	Faisal M.A. Al Radwan	Başkan Vekili	Lisans
	Adrian Alejandro Gostuski	Üye	Yüksek Lisans
	Mehmet Alev Göçmez	Üye	Yüksek Lisans
	Halil Cantekin	Üye	Lisans
	Osama T. Al Ghoussein	Üye	Lisans
	Fouad Husni Douglas	Üye	Yüksek Lisans
	Khaled F.A.O. Alzouman	Üye	Lisans
	Ali Murat Dinç	Üye ve Genel Müdür	Yüksek Lisans
Genel Müdür:	Ali Murat Dinç	Üye ve Genel Müdür	Yüksek Lisans
Genel Müdür Yardımcıları:	Esra Aydın	Operasyon & Yönetim Hizmetleri	Lisans
	Mutlu Akpara	Hazine, Sermaye Piyasaları ve Finansal Kurumlar	Yüksek Lisans
	Cihan Vural	İç Sistemler	Lisans
	Rasim Levent Ergin	İnsan Kaynakları	Yüksek Lisans
	Suat Kerem Sözügüzel	Kurumsal & Ticari Bankacılık	Lisans
	Hasan Hüseyin Uyar	Krediler	Yüksek Lisans
	Hasan Ufuk Dinç	Dijital Bankacılık ve Bilgi Teknolojileri	Yüksek Lisans
	Ümit Sönmez	Mali İşler	Yüksek Lisans
Denetim Komitesi: (***)	Halil Cantekin	Başkan	Lisans
	Adrian Alejandro Gostuski	Üye	Yüksek Lisans
	Fouad Husni Douglas	Üye	Lisans

(*) Yönetim Kurulu Başkanı Emin Hakan Eminsoy 7 Ağustos 2019 tarihi itibariyle göreve başlamıştır.

(**) Yönetim Kurulu Başkanı Faisal M.A. Al Radwan 31 Temmuz 2019 tarihi itibariyle bu görevinden ayrılmış olup, görevine Yönetim Kurulu başkan vekili olarak devam etmektedir. Aynı tarihte yönetim kurulu üyesi Majed E.A.A. Al Ajeel bu görevinden ayrılmıştır.

(***) Denetim Komitesi Üyesi Osama T. Al Ghoussein, 21 Ekim 2019 tarihi itibariyle bu görevinden ayrılmış olup, yerine Fouad Husni Douglas atanmıştır.

Yukarıda belirtilen kişilerin Banka'da sahip oldukları pay bulunmamaktadır.

BURGAN BANK A.Ş.**30 EYLÜL 2019 TARİHİ İTİBARIYLA HAZIRLANAN KONSOLİDE OLMAYAN
FİNANSAL TABLOLARA İLİŞKİN AÇIKLAMA VE DİPNOTLAR**

(Tutarlar aksi belirtilmedikçe Bin Türk Lirası (“TL”) olarak ifade edilmiştir.)

BANKA HAKKINDA GENEL BİLGİLER (Devamı):**IV. BANKA’DA NİTELİKLİ PAY SAHİP KİŞİ VE KURULUŞLARA İLİŞKİN AÇIKLAMALAR:**

Ad Soyad/Ticari Ünvanı	Pay Tutarları	Pay Oranları	Ödenmiş Paylar	Ödenmemiş Paylar
Burgan Bank K.P.S.C.	1.525.972	%99,41	%99,41	-

Banka’nın Ana Sözleşmesi gereğince 1 milyon adet kurucu hissesi bulunmaktadır. Ana Sözleşme’ye göre %5 oranında yasal yedeklerin ayrılması ve ödenmiş sermayenin %5’i oranındaki birinci temettünün dağıtılmasından sonra dağıtılabılır tutarın %10’u kurucu hisse sahiplerine dağıtılır.

V. BANKA’NIN HİZMET TÜRÜ VE FAALİYET ALANLARINI İÇEREN ÖZET BİLGİ:

Genel Müdürlüğü İstanbul’da yerleşik olan Banka 30 Eylül 2019 tarihi itibarıyla yurt içinde 35 (31 Aralık 2018: 41) şube ile kurumsal ve ticari bankacılık, perakende bankacılık ve hazine iş alanlarında bankacılık hizmeti vermektedir. 30 Eylül 2019 tarihi itibarıyla Banka’nın personel sayısı 945 (31 Aralık 2018: 1.006) kişidir.

VI. BANKA İLE BAĞLI ORTAKLIKLARI ARASINDA ÖZKAYNAKLARIN DERHAL TRANSFER EDİLMESİNİN VEYA BORÇLARIN GERİ ÖDENMESİNİN ÖNÜNDE MEVCUT VEYA MUHTEMEL, FİİLİ VEYA HUKUKİ ENGELLER:

Bulunmamaktadır.

İKİNCİ BÖLÜM

BANKA'NIN KONSOLİDE OLMAYAN FİNANSAL TABLOLARI

- I. Bilanço (Finansal durum tablosu)
- II. Nazım hesaplar tablosu
- III. Kar veya zarar tablosu
- IV. Kar veya zarar ve diğler kapsamlı gelir tablosu
- V. Özkaynak değışim tablosu
- VI. Nakit akış tablosu

BURGAN BANK A.Ş.**30 EYLÜL 2019 VE 31 ARALIK 2018 TARİHLERİ İTİBARIYLA****KONSOLİDE OLMAYAN BİLANÇOLAR (FİNANSAL DURUM TABLOLARI)**

(Tutarlar aksi belirtilmedikçe Bin Türk Lirası ("TL") olarak ifade edilmiştir.)

I. BİLANÇO	Dipnot (Beşinci Bölüm)	Sınırlı Denetimden Geçmiş (30/09/2019)			Bağımsız Denetimden Geçmiş (31/12/2018)		
		TP	YP	Toplam	TP	YP	Toplam
I. FİNANSAL VARLIKLAR (Net)		2.498.727	2.371.110	4.869.837	2.484.386	2.007.329	4.491.715
1.1 Nakit ve Nakit Benzerleri		1.731.373	2.066.232	3.797.605	1.375.928	1.564.570	2.940.498
1.1.1 Nakit Değerler ve Merkez Bankası	I-a	170.959	1.657.612	1.828.571	1.373.256	1.373.138	2.746.394
1.1.2 Bankalar	I-c	540.254	408.620	948.874	3.037	191.432	194.469
1.1.3 Para Piyasalarından Alacaklar		1.020.455	-	1.020.455	-	-	-
1.1.4 Beklenen Zarar Karşılıkları (-)		295	-	295	365	-	365
1.2 Gerçeğe Uygun Değer Farkı Kâr Zarara Yansıtılan Finansal Varlıklar	I-b	972	34.028	35.000	1.036	11.654	12.690
1.2.1 Devlet Borçlanma Senetleri		972	5.762	6.734	1.036	10.938	11.974
1.2.2 Sermayede Payı Temsil Eden Menkul Değerler		-	-	-	-	-	-
1.2.3 Diğer Finansal Varlıklar		-	28.266	28.266	-	716	716
1.3 Gerçeğe Uygun Değer Farkı Diğer Kapsamlı Gelire Yansıtılan Finansal Varlıklar	I-d	252.520	147.120	399.640	254.318	134.287	388.605
1.3.1 Devlet Borçlanma Senetleri		244.342	147.120	391.462	248.906	134.287	383.193
1.3.2 Sermayede Payı Temsil Eden Menkul Değerler		7.674	-	7.674	4.912	-	4.912
1.3.3 Diğer Finansal Varlıklar		504	-	504	500	-	500
1.4 Türev Finansal Varlıklar	I-l	513.862	123.730	637.592	853.104	296.818	1.149.922
1.4.1 Türev Finansal Varlıkların Gerçeğe Uygun Değer Farkı Kar Zarara Yansıtılan Kısmı		111.551	119.238	230.789	197.765	283.466	481.231
1.4.2 Türev Finansal Varlıkların Gerçeğe Uygun Değer Farkı Diğer Kapsamlı Gelire Yansıtılan Kısmı		402.311	4.492	406.803	655.339	13.352	668.691
II. İTFA EDİLMİŞ MALİYETİ İLE ÖLÇÜLEN FİNANSAL VARLIKLAR (Net)		4.069.774	8.583.431	12.653.205	5.433.477	8.889.082	14.322.559
2.1 Krediler	I-e-f	4.398.689	8.746.900	13.145.589	5.677.259	8.999.987	14.677.246
2.2 Kiralama İşlemlerinden Alacaklar	I-k	-	-	-	-	-	-
2.3 Faktoring Alacakları	I-e	7	-	7	7	-	7
2.4 İtfa Edilmiş Maliyeti ile Ölçülen Diğer Finansal Varlıklar	I-g	-	247.064	247.064	-	236.801	236.801
2.4.1 Devlet Borçlanma Senetleri		-	247.064	247.064	-	236.801	236.801
2.4.2 Diğer Finansal Varlıklar		-	-	-	-	-	-
2.5 Beklenen Zarar Karşılıkları (-)	I-e-f	328.922	410.533	739.455	243.789	347.706	591.495
III. SATIŞ AMAÇLI ELDE TUTULAN VE DURDURULAN FAALİYETLERE İLİŞKİN DURAN VARLIKLAR (Net)	I-o	318.132	-	318.132	113.090	-	113.090
3.1 Satış Amaçlı		318.132	-	318.132	113.090	-	113.090
3.2 Durdurulan Faaliyetlere İlişkin		-	-	-	-	-	-
IV. ORTAKLIK YATIRIMLARI		493.017	-	493.017	381.091	-	381.091
4.1 İştirakler (Net)	I-h	-	-	-	-	-	-
4.1.1 Özkaynak Yöntemine Göre Değerlenenler		-	-	-	-	-	-
4.1.2 Konsolide Edilmeyenler		-	-	-	-	-	-
4.2 Bağlı Ortaklıklar (Net)	I-i	493.017	-	493.017	381.091	-	381.091
4.2.1 Konsolide Edilmeyen Mali Ortaklıklar		493.017	-	493.017	381.091	-	381.091
4.2.2 Konsolide Edilmeyen Mali Olmayan Ortaklıklar		-	-	-	-	-	-
4.3 Birlikte Kontrol Edilen Ortaklıklar (İş Ortaklıkları) (Net)	I-j	-	-	-	-	-	-
4.3.1 Özkaynak Yöntemine Göre Değerlenenler		-	-	-	-	-	-
4.3.2 Konsolide Edilmeyenler		-	-	-	-	-	-
V. MADDİ DURAN VARLIKLAR (Net)		167.260	-	167.260	58.454	-	58.454
VI. MADDİ OLMAYAN DURAN VARLIKLAR (Net)		37.529	-	37.529	44.058	-	44.058
6.1 Şerefiye		-	-	-	-	-	-
6.2 Diğer		37.529	-	37.529	44.058	-	44.058
VII. YATIRIM AMAÇLI GAYRİMENKULLER (Net)	I-m	-	-	-	-	-	-
VIII. CARİ VERGİ VARLIĞI		1.145	-	1.145	10.294	-	10.294
IX. ERTELENMİŞ VERGİ VARLIĞI	I-n	29.927	-	29.927	-	-	-
X. DİĞER AKTİFLER (Net)	I-p	93.901	32.725	126.626	100.780	59.358	160.138
VARLIKLAR TOPLAMI		7.709.412	10.987.266	18.696.678	8.625.630	10.955.769	19.581.399

İlişikteki açıklama ve dipnotlar bu finansal tabloların tamamlayıcı bir parçasıdır.

BURGAN BANK A.Ş.**30 EYLÜL 2019 VE 31 ARALIK 2018 TARİHLERİ İTİBARIYLA KONSOLİDE OLMAYAN BİLANÇOLAR (FİNANSAL DURUM TABLOLARI)**

(Tutarlar aksi belirtilmedikçe Bin Türk Lirası ("TL") olarak ifade edilmiştir.)

I. BİLANÇO	Dipnot (Beşinci Bölüm)	Sınırlı Denetimden Geçmiş (30/09/2019)			Bağımsız Denetimden Geçmiş (31/12/2018)		
		TP	YP	Toplam	TP	YP	Toplam
YÜKÜMLÜLÜKLER							
I. MEVDUAT	II-a	3.983.854	7.408.963	11.392.817	4.226.304	5.834.151	10.060.455
II. ALINAN KREDİLER	II-c	18.214	2.387.155	2.405.369	14.067	4.299.722	4.313.789
III. PARA PİYASALARINA BORÇLAR		2.649	181.072	183.721	-	171.306	171.306
IV. İHRAÇ EDİLEN MENKUL KIYMETLER (Net)	II-d	-	-	-	-	-	-
4.1 Bonolar		-	-	-	-	-	-
4.2 Varlığa Dayalı Menkul Kıymetler		-	-	-	-	-	-
4.3 Tahviller		-	-	-	-	-	-
V. FONLAR		-	-	-	-	-	-
5.1 Müstakrizlerin Fonları		-	-	-	-	-	-
5.2 Diğer		-	-	-	-	-	-
VI. GERÇEĞE UYGUN DEĞER FARKI KAR ZARARA YANSITILAN FİNANSAL YÜKÜMLÜLÜKLER	II-b	-	-	-	-	-	-
VII. TÜREV FİNANSAL YÜKÜMLÜLÜKLER	II-g	185.704	72.318	258.022	305.188	97.237	402.425
7.1 Türev Finansal Yükümlülüklerin Gerçeğe Uygun Değer Farkı Kar Zarara Yansıtılan Kısmı		105.367	65.379	170.746	245.286	86.866	332.152
7.2 Türev Finansal Yükümlülüklerin Gerçeğe Uygun Değer Farkı Diğer Kapsamlı Gelire Yansıtılan Kısmı		80.337	6.939	87.276	59.902	10.371	70.273
VIII. FAKTÖRİNG YÜKÜMLÜLÜKLERİ		-	-	-	-	-	-
IX. KİRALAMA İŞLEMLERİNDEN YÜKÜMLÜLÜKLER (Net)	II-f	25.217	83.388	108.605	-	-	-
X. KARŞILIKLAR	II-h	55.987	21.148	77.135	58.438	26.497	84.935
10.1 Yeniden Yapılanma Karşılığı		-	-	-	-	-	-
10.2 Çalışan Hakları Karşılığı		40.201	-	40.201	42.292	-	42.292
10.3 Sigorta Teknik Karşılıkları (Net)		-	-	-	-	-	-
10.4 Diğer Karşılıklar		15.786	21.148	36.934	16.146	26.497	42.643
XI. CARİ VERGİ BORCU	II-i	27.578	-	27.578	26.620	-	26.620
XII. ERTELENMİŞ VERGİ BORCU	II-i	-	-	-	6.203	-	6.203
XIII. SATIŞ AMAÇLI ELDE TUTULAN VE DURDURULAN FAALİYETLERE İLİŞKİN DURAN VARLIK BORÇLARI (Net)	II-j	-	-	-	-	-	-
13.1 Satış Amaçlı		-	-	-	-	-	-
13.2 Durdurulan Faaliyetlere İlişkin		-	-	-	-	-	-
XIV. SERMAYE BENZERİ BORÇLANMA ARAÇLARI	II-k	-	1.708.718	1.708.718	-	1.599.472	1.599.472
14.1 Krediler		-	1.708.718	1.708.718	-	1.599.472	1.599.472
14.2 Diğer Borçlanma Araçları		-	-	-	-	-	-
XV. DİĞER YÜKÜMLÜLÜKLER	II-e	211.130	425.502	636.632	177.633	862.581	1.040.214
XVI. ÖZKAYNAKLAR	II-l	1.920.835	(22.754)	1.898.081	1.872.094	3.886	1.875.980
16.1 Ödenmiş Sermaye		1.535.000	-	1.535.000	1.535.000	-	1.535.000
16.2 Sermaye Yedekleri		(736)	-	(736)	(99)	-	(99)
16.2.1 Hisse Senedi İhraç Primleri		-	-	-	-	-	-
16.2.2 Hisse Senedi İptal Kârları		-	-	-	-	-	-
16.2.3 Diğer Sermaye Yedekleri		(736)	-	(736)	(99)	-	(99)
16.3 Kâr veya Zararda Yeniden Sınıflandırılmayacak Birikmiş Diğer Kapsamlı Gelirler veya Giderler		16.552	-	16.552	16.552	-	16.552
16.4 Kâr veya Zararda Yeniden Sınıflandırılacak Birikmiş Diğer Kapsamlı Gelirler veya Giderler		(1.186)	(22.754)	(23.940)	60.028	3.886	63.914
16.5 Kâr Yedekleri		259.625	-	259.625	273.197	-	273.197
16.5.1 Yasal Yedekler		22.870	-	22.870	21.402	-	21.402
16.5.2 Statü Yedekleri		-	-	-	-	-	-
16.5.3 Olağanüstü Yedekler		236.755	-	236.755	251.795	-	251.795
16.5.4 Diğer Kâr Yedekleri		-	-	-	-	-	-
16.6 Kâr veya Zarar		111.580	-	111.580	(12.584)	-	(12.584)
16.6.1 Geçmiş Yıllar Kâr veya Zararı		-	-	-	(174.343)	-	(174.343)
16.6.2 Dönem Net Kâr veya Zararı		111.580	-	111.580	161.759	-	161.759
16.7 Azınlık Payları		-	-	-	-	-	-
YÜKÜMLÜLÜKLER TOPLAMI		6.431.168	12.265.510	18.696.678	6.686.547	12.894.852	19.581.399

İlişikteki açıklama ve dipnotlar bu finansal tabloların tamamlayıcı bir parçasıdır.

BURGAN BANK A.Ş.

30 EYLÜL 2019 VE 31 ARALIK 2018 TARİHLERİNDE SONA EREN DÖNEMLERE İLİŞKİN KONSOLİDE OLMAYAN NAZIM HESAP TABLOLARI

(Tutarlar aksi belirtilmedikçe Bin Türk Lirası (“TL”) olarak ifade edilmiştir.)

II. NAZIM HESAPLAR TABLOSU	Dipnot (Beşinci Bölüm)	Sınırlı Denetimden Geçmiş (30/09/2019)			Bağımsız Denetimden Geçmiş (31/12/2018)		
		TP	YP	Toplam	TP	YP	Toplam
A. BİLANÇO DIŞI YÜKÜMLÜLÜKLER (I+II+III)		4.381.067	28.380.183	32.761.250	6.589.188	34.330.411	40.919.599
I. GARANTİ VE KEFALETLER	III-a-2-3	638.698	2.126.234	2.764.932	597.086	1.722.881	2.319.967
1.1. Teminat Mektupları		638.698	948.944	1.587.642	596.675	1.089.509	1.686.184
1.1.1. Devlet İhale Kanunu Kapsamına Girenler		15.943	272	16.215	10.249	3.643	13.892
1.1.2. Dış Ticaret İşlemleri Dolayısıyla Verilenler		-	-	-	-	-	-
1.1.3. Diğer Teminat Mektupları		622.755	948.672	1.571.427	586.426	1.085.866	1.672.292
1.2. Banka Kredileri		-	107.036	107.036	411	102.926	103.337
1.2.1. İthalat Kabul Kredileri		-	107.036	107.036	411	102.926	103.337
1.2.2. Diğer Banka Kabulleri		-	-	-	-	-	-
1.3. Akreditifler		-	446.186	446.186	-	385.116	385.116
1.3.1. Belgeli Akreditifler		-	446.186	446.186	-	385.116	385.116
1.3.2. Diğer Akreditifler		-	-	-	-	-	-
1.4. Garanti Verilen Prefinansmanlar		-	-	-	-	-	-
1.5. Cirolar		-	-	-	-	-	-
1.5.1. T.C. Merkez Bankasına Cirolar		-	-	-	-	-	-
1.5.2. Diğer Cirolar		-	-	-	-	-	-
1.6. Menkul Kıymet Alım Garantilerimizden		-	-	-	-	-	-
1.7. Faktoring Garantilerinden		-	-	-	-	-	-
1.8. Diğer Garantilerimizden		-	624.068	624.068	-	145.330	145.330
1.9. Diğer Kefaletlerimizden		-	-	-	-	-	-
II. TAAHHÜTLER	III-a-1	997.037	902.465	1.899.502	449.255	299.806	749.061
2.1. Cayılamaz Taahhütler		997.037	902.465	1.899.502	449.255	299.806	749.061
2.1.1. Vadeli Aktif Değerler Alım Taahhütleri		754.535	902.465	1.657.000	257.670	299.806	557.476
2.1.2. Vadeli Mevduat Alım Satım Taahhütleri		-	-	-	-	-	-
2.1.3. İştir. ve Bağ. Ort. Ser. İştir. Taahhütleri		-	-	-	-	-	-
2.1.4. Kul. Gar. Kredi Tahsis Taahhütleri		168.805	-	168.805	117.343	-	117.343
2.1.5. Men. Kıymet Alım Aracılık Taahhütleri		-	-	-	-	-	-
2.1.6. Zorunlu Karşılık Ödeme Taahhüdü		-	-	-	-	-	-
2.1.7. Çekler için ödeme Taahhütlerimiz		73.697	-	73.697	74.242	-	74.242
2.1.8. İhracat Taahhütlerinden Kaynaklanan Vergi ve Fon Yükümlülükleri		-	-	-	-	-	-
2.1.9. Kredi Kartı Harcama Limit Taahhütleri		-	-	-	-	-	-
2.1.10. Kredi Kartları ve Bankacılık Hizmetlerine İlişkin Promosyon Uyg. Taah.		-	-	-	-	-	-
2.1.11. Açığa Menkul Kıymet Satış Taahhütlerinden Alacaklar		-	-	-	-	-	-
2.1.12. Açığa Menkul Kıymet Satış Taahhütlerinden Borçlar		-	-	-	-	-	-
2.1.13. Diğer Cayılamaz Taahhütler		-	-	-	-	-	-
2.2. Cayılabılır Taahhütler		-	-	-	-	-	-
2.2.1. Cayılabılır Kredi Tahsis Taahhütleri		-	-	-	-	-	-
2.2.2. Diğer Cayılabılır Taahhütler		-	-	-	-	-	-
III. TÜREV FİNANSAL ARAÇLAR		2.745.332	25.351.484	28.096.816	5.542.847	32.307.724	37.850.571
3.1. Riskten Korunma Amaçlı Türev Finansal Araçlar		690.286	2.321.681	3.011.967	970.803	3.192.279	4.163.082
3.1.1. Gerçeğe Uygun Değer Riskinden Korunma Amaçlı İşlemler		-	-	-	-	-	-
3.1.2. Nakit Akış Riskinden Korunma Amaçlı İşlemler		690.286	2.321.681	3.011.967	970.803	3.192.279	4.163.082
3.1.3. Yurtdışındaki Net Yatırım Riskinden Korunma Amaçlı İşlemler		-	-	-	-	-	-
3.2. Alım Satım Amaçlı İşlemler		2.055.046	23.029.803	25.084.849	4.572.044	29.115.445	33.687.489
3.2.1. Vadeli Döviz Alım-Satım İşlemleri		412.244	492.660	904.904	758.167	665.301	1.423.468
3.2.1.1. Vadeli Döviz Alım İşlemleri		297.790	164.449	462.239	124.973	533.112	658.085
3.2.1.2. Vadeli Döviz Satım İşlemleri		114.454	328.211	442.665	633.194	132.189	765.383
3.2.2. Para ve Faiz Swap İşlemleri		505.071	20.562.682	21.067.753	1.586.276	23.171.073	24.757.349
3.2.2.1. Swap Para Alım İşlemleri		209.098	4.744.026	4.953.124	1.152.608	4.555.379	5.707.987
3.2.2.2. Swap Para Satım İşlemleri		295.973	4.624.044	4.920.017	433.668	5.051.590	5.485.258
3.2.2.3. Swap Faiz Alım İşlemleri		-	5.597.306	5.597.306	-	6.782.052	6.782.052
3.2.2.4. Swap Faiz Satım İşlemleri		-	5.597.306	5.597.306	-	6.782.052	6.782.052
3.2.3. Para, Faiz ve Menkul Değer Opsiyonları		1.035.809	1.878.236	2.914.045	2.227.601	5.279.071	7.506.672
3.2.3.1. Para Alım Opsiyonları		357.392	1.070.643	1.428.035	528.333	3.150.835	3.679.168
3.2.3.2. Para Satım Opsiyonları		678.417	807.593	1.486.010	1.699.268	2.128.236	3.827.504
3.2.3.3. Faiz Alım Opsiyonları		-	-	-	-	-	-
3.2.3.4. Faiz Satım Opsiyonları		-	-	-	-	-	-
3.2.3.5. Menkul Değerler Alım Opsiyonları		-	-	-	-	-	-
3.2.3.6. Menkul Değerler Satım Opsiyonları		-	-	-	-	-	-
3.2.4. Futures Para İşlemleri		101.922	96.225	198.147	-	-	-
3.2.4.1. Futures Para Alım İşlemleri		51.694	47.407	99.101	-	-	-
3.2.4.2. Futures Para Satım İşlemleri		50.228	48.818	99.046	-	-	-
3.2.5. Futures Faiz Alım-Satım İşlemleri		-	-	-	-	-	-
3.2.5.1. Futures Faiz Alım İşlemleri		-	-	-	-	-	-
3.2.5.2. Futures Faiz Satım İşlemleri		-	-	-	-	-	-
3.2.6. Diğer		-	-	-	-	-	-
B. EMANET VE REHİNLİ KIYMETLER (IV+V+VI)		49.713.988	47.330.590	97.044.578	37.036.009	43.505.919	80.541.928
IV. EMANET KIYMETLER		12.083.081	1.072.723	13.155.804	797.062	385.612	1.182.674
4.1. Müşteri Fon ve Portföy Mevcutları		-	-	-	-	-	-
4.2. Emanete Alınan Menkul Değerler		11.377.185	309.757	11.686.942	104.449	182.180	286.629
4.3. Tahsile Alınan Çekler		677.582	97.622	775.204	673.437	83.592	757.029
4.4. Tahsile Alınan Ticari Senetler		28.314	14.228	42.542	19.176	22.820	41.996
4.5. Tahsile Alınan Diğer Kıymetler		-	-	-	-	-	-
4.6. İhracına Aracı Olunan Kıymetler		-	-	-	-	-	-
4.7. Diğer Emanet Kıymetler		-	651.116	651.116	-	97.020	97.020
4.8. Emanet Kıymet Alanlar		-	-	-	-	-	-
V. REHİNLİ KIYMETLER		37.630.907	46.257.867	83.888.774	36.238.947	43.120.307	79.359.254
5.1. Menkul Kıymetler		78.288	-	78.288	56.132	-	56.132
5.2. Teminat Senetleri		21.490.376	16.994.549	38.484.925	22.275.449	17.248.376	39.523.825
5.3. Emtia		765.539	1.280.775	2.046.314	886.897	660.754	1.547.651
5.4. Varant		-	-	-	-	-	-
5.5. Gayrimenkul		13.770.132	23.758.939	37.529.071	11.509.609	20.785.740	32.295.349
5.6. Diğer Rehinli Kıymetler		1.526.572	4.223.604	5.750.176	1.510.860	4.425.437	5.936.297
5.7. Rehinli Kıymet Alanlar		-	-	-	-	-	-
VI. KABUL EDİLEN AVALLER VE KEFALETLER		-	-	-	-	-	-
BİLANÇO DIŞI HESAPLAR TOPLAMI (A+B)		54.095.055	75.710.773	129.805.828	43.625.197	77.836.330	121.461.527

İlişikteki açıklama ve dipnotlar bu finansal tabloların tamamlayıcı bir parçasıdır.

BURGAN BANK A.Ş.**30 EYLÜL 2019 VE 30 EYLÜL 2018 TARİHLERİNDE SONA EREN DÖNEMLERE İLİŞKİN KONSOLİDE OLMAYAN KAR VEYA ZARAR TABLOSU**

(Tutarlar aksi belirtilmedikçe Bin Türk Lirası (“TL”) olarak ifade edilmiştir.)

III.	KAR VEYA ZARAR TABLOSU	Dipnot (Beşinci Bölüm)	Sınırlı Denetimden Geçmiş 01/01/2019- 30/09/2019	Sınırlı Denetimden Geçmiş 01/01/2018- 30/09/2018	Sınırlı Denetimden Geçmiş 01/07/2019- 30/09/2019	Sınırlı Denetimden Geçmiş 01/07/2018- 30/09/2018
I.	FAİZ GELİRLERİ	IV-a	1.723.791	1.646.067	532.804	662.372
1.1	Kredilerden Alınan Faizler		1.191.045	1.202.810	375.464	466.446
1.2	Zorunlu Karşılıklardan Alınan Faizler		28.511	25.998	7.936	10.475
1.3	Bankalardan Alınan Faizler		43.350	74.333	15.939	32.926
1.4	Para Piyasası İşlemlerinden Alınan Faizler		82.890	22.530	26.021	16.606
1.5	Menkul Değerlerden Alınan Faizler		43.576	34.144	14.294	15.349
1.5.1	Gerçeğe Uygun Değer Farkı Kar Zarara Yansıtılanlar		1.173	1.146	351	379
1.5.2	Gerçeğe Uygun Değer Farkı Diğer Kapsamlı Gelire Yansıtılanlar		33.906	24.878	11.182	11.163
1.5.3	İtfa Edilmiş Maliyeti İle Ölçülenler		8.497	8.120	2.761	3.807
1.6	Finansal Kiralama Faiz Gelirleri		-	-	-	-
1.7	Diğer Faiz Gelirleri	IV-k	334.419	286.252	93.150	120.570
II.	FAİZ GİDERLERİ (-)	IV-b	1.208.604	1.148.012	367.941	470.079
2.1	Mevduata Verilen Faizler		721.528	643.255	233.713	266.002
2.2	Kullanılan Kredilere Verilen Faizler		223.521	204.090	62.468	85.550
2.3	Para Piyasası İşlemlerine Verilen Faizler		6.700	6.537	2.099	2.832
2.4	İhraç Edilen Menkul Kıymetlere Verilen Faizler		-	-	-	-
2.5	Kiralama Faiz Giderleri		7.531	-	2.349	-
2.6	Diğer Faiz Giderleri	IV-k	249.324	294.130	67.312	115.695
III.	NET FAİZ GELİRİ/GİDERİ (I - II)		515.187	498.055	164.863	192.293
IV.	NET ÜCRET VE KOMİSYON GELİRLERİ/GİDERLERİ		26.735	19.278	9.970	4.149
4.1	Alınan Ücret ve Komisyonlar		34.805	31.072	12.142	8.418
4.1.1	Gayri Nakdi Kredilerden		19.669	16.287	6.772	5.604
4.1.2	Diğer	IV-k	15.136	14.785	5.370	2.814
4.2	Verilen Ücret ve Komisyonlar (-)		8.070	11.794	2.172	4.269
4.2.1	Gayri Nakdi Kredilere (-)		45	44	16	15
4.2.2	Diğer (-)	IV-k	8.025	11.750	2.156	4.254
V.	TEMETTÜ GELİRLERİ		2.769	686	-	-
VI.	TİCARİ KAR/ZARAR (Net)	IV-c	23.563	71.170	3.631	30.495
6.1	Sermaye Piyasası İşlemleri Kârı/Zararı		7.900	1.394	3.679	581
6.2	Türev Finansal İşlemlerden Kâr/Zarar		16.036	26.445	(2.665)	12.953
6.3	Kambiyo İşlemleri Kârı/Zararı		(373)	43.331	2.617	16.961
VII.	Diğer Faaliyet Gelirleri	IV-d	10.341	12.955	3.097	3.114
VIII.	FAALİYET BRÜT KÂRI (III+IV+V+VI+VII)		578.595	602.144	181.561	230.051
IX.	BEKLENEN ZARAR KARŞILIKLARI GİDERLERİ (-)	IV-e	181.523	187.699	94.760	94.007
X.	Diğer Karşılık Giderleri (-)	IV-e	941	23	58	(137)
XI.	PERSONEL GİDERLERİ (-)		147.803	122.682	48.555	42.544
XII.	Diğer Faaliyet Giderleri (-)	IV-f	148.388	129.326	49.011	44.169
XIII.	NET FAALİYET KÂRI/ZARARI (VIII-IX-X-XI-XII)		99.940	162.414	(10.823)	49.468
XIV.	BİRLEŞME İŞLEMİ SONRASINDA GELİR OLARAK KAYDEDİLEN FAZLALIK TUTARI		-	-	-	-
XV.	ÖZKAYNAK YÖNTEMİ UYGULANAN ORTAKLIKLARDAN KÂR/ZARAR		32.917	20.782	14.018	6.125
XVI.	NET PARASAL POZİSYON KÂRI/ZARARI		-	-	-	-
XVII.	SÜRDÜRÜLEN FAALİYETLER VERGİ ÖNCESİ K/Z	IV-g	132.857	183.196	3.195	55.593
XVIII.	SÜRDÜRÜLEN FAALİYETLER VERGİ KARŞILIĞI (±)	IV-h	(21.277)	(36.491)	2.394	(10.951)
18.1	Cari Vergi Karşılığı		39.537	-	2.691	-
18.2	Ertelemiş Vergi Gider Etkisi (+)		76.109	244.200	15.740	133.919
18.3	Ertelemiş Vergi Gelir Etkisi (-)		94.369	207.709	20.825	122.968
XIX.	SÜRDÜRÜLEN FAALİYETLER DÖNEM NET K/Z		-	-	-	-
(XVII±XVIII)		IV-i	111.580	146.705	5.589	44.642
XX.	DURDURULAN FAALİYETLERDEN GELİRLER		-	-	-	-
20.1	Satış Amaçlı Elde Tutulan Duran Varlık Gelirleri		-	-	-	-
20.2	İştirak, Bağlı Ortaklık ve Birlikte Kontrol Edilen Ortaklıklar (İş Ort.) Satış Karları		-	-	-	-
20.3	Diğer Durdurulan Faaliyet Gelirleri		-	-	-	-
XXI.	DURDURULAN FAALİYETLERDEN GİDERLER (-)		-	-	-	-
21.1	Satış Amaçlı Elde Tutulan Duran Varlık Giderleri		-	-	-	-
21.2	İştirak, Bağlı Ortaklık ve Birlikte Kontrol Edilen Ortaklıklar (İş Ort.) Satış Zararları		-	-	-	-
21.3	Diğer Durdurulan Faaliyet Giderleri		-	-	-	-
XXII.	DURDURULAN FAALİYETLER VERGİ ÖNCESİ K/Z (XX-XXI)		-	-	-	-
XXIII.	DURDURULAN FAALİYETLER VERGİ KARŞILIĞI (±)		-	-	-	-
23.1	Cari Vergi Karşılığı		-	-	-	-
23.2	Ertelemiş Vergi Gider Etkisi (+)		-	-	-	-
23.3	Ertelemiş Vergi Gelir Etkisi (-)		-	-	-	-
XXIV.	DURDURULAN FAALİYETLER DÖNEM NET K/Z		-	-	-	-
(XXII±XXIII)			-	-	-	-
XXV.	DÖNEM NET KÂRI/ZARARI (XIX+XXIV)	IV-j	111.580	146.705	5.589	44.642
	Hisse Başına Kâr / Zarar (1.000 nominal için tam TL olarak)		0,727	1,107	0,036	0,356

İlişikteki açıklama ve dipnotlar bu finansal tabloların tamamlayıcı bir parçasıdır.

BURGAN BANK A.Ş.**30 EYLÜL 2019 VE 30 EYLÜL 2018 TARİHLERİNDE SONA EREN DÖNEMLERE İLİŞKİN KONSOLİDE OLMAYAN KAR VEYA ZARAR VE DİĞER KAPSAMLI GELİR TABLOSU**

(Tutarlar aksi belirtilmedikçe Bin Türk Lirası (“TL”) olarak ifade edilmiştir.)

IV. KAR VEYA ZARAR VE DİĞER KAPSAMLI GELİR TABLOSU	Sınırlı Denetimden Geçmiş 30/09/2019	Sınırlı Denetimden Geçmiş 30/09/2018
I. DÖNEM KARI/ZARARI	111.580	146.705
II. DİĞER KAPSAMLI GELİRLER	(88.842)	96.010
2.1 Kar veya Zararda Yeniden Sınıflandırılmayacaklar	-	-
2.1.1 Maddi Duran Varlıklar Yeniden Değerleme Artışları/Azalışları	-	-
2.1.2 Maddi Olmayan Duran Varlıklar Yeniden Değerleme Artışları/Azalışları	-	-
2.1.3 Tanımlanmış Fayda Planları Yeniden Ölçüm Kazançları/Kayıpları	-	-
2.1.4 Diğer Kâr veya Zarar Olarak Yeniden Sınıflandırılmayacak Diğer Kapsamlı Gelir Unsurları	-	-
2.1.5 Kâr veya Zararda Yeniden Sınıflandırılmayacak Diğer Kapsamlı Gelire İlişkin Vergiler	-	-
2.2 Kâr veya Zararda Yeniden Sınıflandırılacaklar	(88.842)	96.010
2.2.1 Yabancı Para Çevirim Farkları	143	4.861
2.2.2 Gerçeğe Uygun Değer Farkı Diğer Kapsamlı Gelire Yansıtılan Finansal Varlıkların Değerleme ve/veya Sınıflandırma Gelirleri/Giderleri	21.719	(44.505)
2.2.3 Nakit Akış Riskinden Korunma Gelirleri/Giderleri	(134.536)	161.363
2.2.4 Yurtdışındaki İşletmeye İlişkin Yatırım Riskinden Korunma Gelirleri/Giderleri	-	-
2.2.5 Diğer Kâr veya Zarar Olarak Yeniden Sınıflandırılacak Diğer Kapsamlı Gelir Unsurları	-	-
2.2.6 Kâr veya Zararda Yeniden Sınıflandırılacak Diğer Kapsamlı Gelire İlişkin Vergiler	23.832	(25.709)
III. TOPLAM KAPSAMLI GELİR (I+II)	22.738	242.715

İlişikteki açıklama ve dipnotlar bu finansal tabloların tamamlayıcı bir parçasıdır.

BURGAN BANK A.Ş.**30 EYLÜL 2019 TARİHİNDE SONA EREN DÖNEME İLİŞKİN KONSOLİDE OLMAYAN ÖZKAYNAK DEĞİŞİM TABLOSU**

(Tutarlar aksi belirtilmedikçe Bin Türk Lirası (“TL”) olarak ifade edilmiştir.)

V. ÖZKAYNAK DEĞİŞİM TABLOSU						Kâr veya Zararda Yeniden Sınıflandırılmayacak Birikmiş Diğer Kapsamlı Gelirler ve Giderler			Kâr veya Zararda Yeniden Sınıflandırılacak Birikmiş Diğer Kapsamlı Gelirler ve Giderler						
Sınırlı Denetimden Geçmiş CARİ DÖNEM 30.09.2019	Dipnot (Beşinci Bölüm)	Ödenmiş Sermaye	Hisse Senedi İhraç Primleri	Hisse Senedi İptal Kârları	Diğer Sermaye Yedekleri	1	2	3	4	5	6	Kar Yedekleri	Geçmiş Dönem Kârı / (Zararı)	Dönem Net Kar veya Zararı	Toplam Özkaynak
I. Önceki Dönem Sonu Bakiyesi	II-1	1.535.000	-	-	(99)	19.610	(3.058)	-	5.670	(22.972)	81.216	273.197	(174.343)	161.759	1.875.980
II. TMS 8 Uyarınca Yapılan Düzeltmeler		-	-	-	-	-	-	-	-	-	-	-	-	-	-
2.1 Hataların Düzeltmesinin Etkisi		-	-	-	-	-	-	-	-	-	-	-	-	-	-
2.2 Muhasebe Politikasında Yapılan Değişikliklerin Etkisi		-	-	-	-	-	-	-	-	-	-	-	-	-	-
III. Yeni Bakiye (I+II)		1.535.000	-	-	(99)	19.610	(3.058)	-	5.670	(22.972)	81.216	273.197	(174.343)	161.759	1.875.980
IV. Toplam Kapsamlı Gelir		-	-	-	-	-	-	-	143	16.941	(104.938)	-	(988)	111.580	22.738
V. Nakden Gerçekleştirilen Sermaye Artırımı		-	-	-	-	-	-	-	-	-	-	-	-	-	-
VI. İç Kaynaklardan Gerçekleştirilen Sermaye Artırımı		-	-	-	-	-	-	-	-	-	-	-	-	-	-
VII. Ödenmiş Sermaye Enflasyon Düzeltme Farkı		-	-	-	-	-	-	-	-	-	-	-	-	-	-
VIII. Hisse Senedine Dönüştürülebilir Tahviller		-	-	-	-	-	-	-	-	-	-	-	-	-	-
IX. Sermaye Benzeri Borçlanma Araçları		-	-	-	-	-	-	-	-	-	-	-	-	-	-
X. Diğer Değişiklikler Nedeniyle Artış /Azalış		-	-	-	(637)	-	-	-	-	-	-	-	-	-	(637)
XI. Kâr Dağıtım		-	-	-	-	-	-	-	-	-	-	(13.572)	175.331	(161.759)	-
11.1 Dağıtılan Temettü		-	-	-	-	-	-	-	-	-	-	-	-	-	-
11.2 Yedeklere Aktarılan Tutarlar		-	-	-	-	-	-	-	-	-	-	(13.572)	175.331	(161.759)	-
11.3 Diğer		-	-	-	-	-	-	-	-	-	-	-	-	-	-
Dönem Sonu Bakiyesi (III+IV+.....+X+XI)		1.535.000	-	-	(736)	19.610	(3.058)	-	5.813	(6.031)	(23.722)	259.625	-	111.580	1.898.081

1. Duran varlıklar birikmiş yeniden değerlendirme artışları/azalışları,

2. Tanımlanmış fayda planlarının birikmiş yeniden ölçüm kazançları/kayıpları,

3. Diğer (Özkaynak yöntemiyle değerlendirilen yatırımların diğer kapsamlı gelirinden kâr/zararda sınıflandırılmayacak payları ile diğer kâr veya zarar olarak yeniden sınıflandırılmayacak diğer kapsamlı gelir unsurlarının birikmiş tutarları)

4. Yabancı para çevirim farkları,

5. Gerçeğe uygun değer farkı diğer kapsamlı gelire yansıtılan finansal varlıkların birikmiş yeniden değerlendirme ve/veya sınıflandırma kazançları/kayıpları,

6. Diğer (Nakit akış riskinden korunma kazançları/kayıpları, özkaynak yöntemiyle değerlendirilen yatırımların diğer kapsamlı gelirinden kâr/zararda sınıflandırılacak payları ve diğer kâr veya zarar olarak yeniden sınıflandırılacak diğer kapsamlı gelir unsurlarının birikmiş tutarları) ifade eder.

İlişikteki açıklama ve dipnotlar bu finansal tabloların tamamlayıcı bir parçasıdır.

BURGAN BANK A.Ş.**30 EYLÜL 2018 TARİHİNDE SONA EREN DÖNEME İLİŞKİN KONSOLİDE OLMAYAN ÖZKAYNAK DEĞİŞİM TABLOSU**

(Tutarlar aksi belirtilmedikçe Bin Türk Lirası (“TL”) olarak ifade edilmiştir.)

V. ÖZKAYNAK DEĞİŞİM TABLOSU						Kâr veya Zararda Yeniden Sınıflandırılmayacak Birikmiş Diğer Kapsamlı Gelirler ve Giderler			Kâr veya Zararda Yeniden Sınıflandırılacak Birikmiş Diğer Kapsamlı Gelirler ve Giderler						
Sınırlı Denetimden Geçmiş ÖNCEKİ DÖNEM 30.09.2018	Dipnot (Beşinci Bölüm)	Ödenmiş Sermaye	Hisse Senedi İhraç Primleri	Hisse Senedi İptal Kârları	Diğer Sermaye Yedekleri	1	2	3	4	5	6	Kar Yedekleri	Geçmiş Dönem Kârı / (Zararı)	Dönem Net Kar veya Zararı	Toplam Özkaynak
I. Önceki Dönem Sonu Bakiyesi	II-I	1.185.000	-	-	184	18.075	(3.141)	-	1.705	(4.214)	40.256	164.762	109.848	-	1.512.475
II. TMS 8 Uyarınca Yapılan Düzeltmeler		-	-	-	-	-	-	-	-	-	-	-	(174.343)	-	(174.343)
2.1 Hataların Düzeltilmesinin Etkisi		-	-	-	-	-	-	-	-	-	-	-	-	-	-
2.2 Muhasebe Politikasında Yapılan Değişikliklerin Etkisi		-	-	-	-	-	-	-	-	-	-	-	(174.343)	-	(174.343)
III. Yeni Bakiye (I+II)		1.185.000	-	-	184	18.075	(3.141)	-	1.705	(4.214)	40.256	164.762	(64.495)	-	1.338.132
IV. Toplam Kapsamlı Gelir		-	-	-	-	-	-	-	4.861	(34.714)	125.863	-	-	146.705	242.715
V. Nakden Gerçekleştirilen Sermaye Artırımı		348.304	-	-	-	-	-	-	-	-	-	-	-	-	348.304
VI. İç Kaynaklardan Gerçekleştirilen Sermaye Artırımı		1.696	-	-	(1.696)	-	-	-	-	-	-	-	-	-	-
VII. Ödenmiş Sermaye Enflasyon Düzeltme Farkı		-	-	-	-	-	-	-	-	-	-	-	-	-	-
VIII. Hisse Senedine Dönüştürülebilir Tahviller		-	-	-	-	-	-	-	-	-	-	-	-	-	-
IX. Sermaye Benzeri Borçlanma Araçları		-	-	-	-	-	-	-	-	-	-	-	-	-	-
X. Diğer Değişiklikler Nedeniyle Artış /Azalış		-	-	-	-	-	-	-	-	-	-	-	-	-	-
XI. Kâr Dağıtım		-	-	-	1.413	-	-	-	-	-	-	108.435	(109.848)	-	-
11.1 Dağıtılan Temettü		-	-	-	-	-	-	-	-	-	-	-	-	-	-
11.2 Yedeklere Aktarılan Tutarlar		-	-	-	1.413	-	-	-	-	-	-	108.435	(109.848)	-	-
11.3 Diğer		-	-	-	-	-	-	-	-	-	-	-	-	-	-
Dönem Sonu Bakiyesi (III+IV+.....+X+XI)		1.535.000	-	-	(99)	18.075	(3.141)	-	6.566	(38.928)	166.119	273.197	(174.343)	146.705	1.929.151

1. Duran varlıklar birikmiş yeniden değerlendirme artışları/azalışları,

2. Tanımlanmış fayda planlarının birikmiş yeniden ölçüm kazançları/kayıpları,

3. Diğer (Özkaynak yöntemiyle değerlendirilen yatırımların diğer kapsamlı gelirinden kâr/zararda sınıflandırılmayacak payları ile diğer kâr veya zarar olarak yeniden sınıflandırılmayacak diğer kapsamlı gelir unsurlarının birikmiş tutarları)

4. Yabancı para çevirim farkları,

5. Gerçeğe uygun değer farkı diğer kapsamlı gelire yansıtılan finansal varlıkların birikmiş yeniden değerlendirme ve/veya sınıflandırma kazançları/kayıpları,

6. Diğer (Nakit akış riskinden korunma kazançları/kayıpları, özkaynak yöntemiyle değerlendirilen yatırımların diğer kapsamlı gelirinden kâr/zararda sınıflandırılacak payları ve diğer kâr veya zarar olarak yeniden sınıflandırılacak diğer kapsamlı gelir unsurlarının birikmiş tutarları) ifade eder.

İlişikteki açıklama ve dipnotlar bu finansal tabloların tamamlayıcı bir parçasıdır.

BURGAN BANK A.Ş.**30 EYLÜL 2019 VE 30 EYLÜL 2018 TARİHLERİ İTİBARIYLA HAZIRLANAN KONSOLİDE OLMAYAN NAKİT AKIŞ TABLOLARI**

(Tutarlar aksi belirtilmedikçe Bin Türk Lirası ("TL") olarak ifade edilmiştir.)

	Dipnot (Beşinci Bölüm)	Sınırlı Denetimden Geçmiş 30/09/2019	Sınırlı Denetimden Geçmiş 30/09/2018
VI. NAKİT AKIŞ TABLOSU			
A. BANKACILIK FAALİYETLERİNE İLİŞKİN NAKİT AKIŞLARI			
1.1 Bankacılık Faaliyet Konusu Varlık ve Yükümlülüklerdeki Değişim Öncesi Faaliyet Kârı		77.679	(458.446)
1.1.1 Alınan Faizler		1.698.117	1.300.100
1.1.2 Ödenen Faizler		(1.195.016)	(1.078.995)
1.1.3 Alınan Temettüleri		2.769	686
1.1.4 Alınan Ücret ve Komisyonlar		23.864	29.019
1.1.5 Elde Edilen Diğer Kazançlar		-	-
1.1.6 Zarar Olarak Muhasebeleştirilen Donuk Alacaklardan Tahsilatlar		190.312	182.743
1.1.7 Personele ve Hizmet Tedarik Edenlere Yapılan Nakit Ödemeler		(147.803)	(122.682)
1.1.8 Ödenen Vergiler		(9.044)	(7.696)
1.1.9 Diğer		(485.520)	(761.621)
1.2 Bankacılık Faaliyetleri Konusu Varlık ve Yükümlülüklerdeki Değişim		932.538	1.941.916
1.2.1 Gerçeğe Uygun Değer Farkı K/Z'a Yansıtılan FV'larda Net (Artış) Azalış		(23.432)	(31.866)
1.2.2 Bankalar Hesabındaki Net (Artış) Azalış		46.815	176.310
1.2.3 Kredilerdeki Net (Artış) Azalış		1.365.107	(3.549.556)
1.2.4 Diğer Varlıklarda Net (Artış) Azalış		761.144	(267.193)
1.2.5 Bankaların Mevduatlarında Net Artış (Azalış)		(1.711)	(3.423)
1.2.6 Diğer Mevduatlarda Net Artış (Azalış)		1.333.228	3.239.618
1.2.7 Gerçeğe Uygun Değer Farkı K/Z'a Yansıtılan FY'lerde Net Artış (Azalış)		-	-
1.2.8 Alınan Kredilerdeki Net Artış (Azalış)		(1.811.916)	1.914.534
1.2.9 Vadesi Gelmiş Borçlarda Net Artış (Azalış)		-	-
1.2.10 Diğer Borçlarda Net Artış (Azalış)		(736.697)	463.492
I. Bankacılık Faaliyetlerinden Kaynaklanan Net Nakit Akışı		1.010.217	1.483.470
B. YATIRIM FAALİYETLERİNE İLİŞKİN NAKİT AKIŞLARI			
II. Yatırım Faaliyetlerinden Kaynaklanan Net Nakit Akışı		(122.908)	(139.434)
2.1 İktisap Edilen İştirakler, Bağlı Ortaklıklar ve Birlikte Kontrol Edilen Ortaklıklar (İş Ortaklıkları)		(100.000)	-
2.2 Elden Çıkarılan İştirakler, Bağlı Ortaklıklar ve Birlikte Kontrol Edilen Ortaklıklar (İş Ortaklıkları)		-	-
2.3 Satın Alınan Menkul ve Gayrimenkuller		(6.826)	(2.774)
2.4 Elden Çıkarılan Menkul ve Gayrimenkuller		19.229	7.852
2.5 Elde Edilen Gerçeğe Uygun Değer Farkı Diğer Kapsamlı Gelire Yansıtılan Finansal Varlıklar		(115.467)	(161.288)
2.6 Elden Çıkarılan Gerçeğe Uygun Değer Farkı Diğer Kapsamlı Gelire Yansıtılan Finansal Varlıklar		80.156	16.776
2.7 Satın Alınan İtfa Edilmiş Maliyeti ile Ölçülen Finansal Varlıklar		-	-
2.8 Satılan İtfa Edilmiş Maliyeti ile Ölçülen Finansal Varlıklar		-	-
2.9 Diğer		-	-
C. FİNANSMAN FAALİYETLERİNE İLİŞKİN NAKİT AKIŞLARI			
III. Finansman Faaliyetlerinden Sağlanan Net Nakit		-	348.304
3.1 Krediler ve İhraç Edilen Menkul Değerlerden Sağlanan Nakit		-	-
3.2 Krediler ve İhraç Edilen Menkul Değerlerden Kaynaklanan Nakit Çıkışı		-	-
3.3 İhraç Edilen Sermaye Araçları		-	348.304
3.4 Temettü Ödemeleri		-	-
3.5 Kiralamaya İlişkin Ödemeler		-	-
3.6 Diğer		-	-
IV. Yabancı Para Çevrim Farklarının Nakit ve Nakde Eşdeğer Varlıklar Üzerindeki Etkisi		12.010	122.874
V. Nakit ve Nakde Eşdeğer Varlıklardaki Net Artış / (Azalış) (I+II+III+IV)		899.319	1.815.214
VI. Dönem Başındaki Nakit ve Nakde Eşdeğer Varlıklar		2.421.711	1.236.153
VII. Dönem Sonundaki Nakit ve Nakde Eşdeğer Varlıklar		3.321.030	3.051.367

İlişikteki açıklama ve dipnotlar bu finansal tabloların tamamlayıcı bir parçasıdır.

ÜÇÜNCÜ BÖLÜM

İLGİLİ DÖNEMDE UYGULANAN MUHASEBE POLİTİKALARINA İLİŞKİN AÇIKLAMALAR

I. SUNUM ESASLARINA İLİŞKİN AÇIKLAMALAR:

a. Finansal tablolar ile bunlara ilişkin açıklama ve dipnotların Türkiye Muhasebe Standartları ve Bankaların Muhasebe Uygulamalarına ve Belgelerin Saklanması İlişkin Usul ve Esaslar Hakkında Yönetmeliğe uygun olarak hazırlanması:

Konsolide olmayan finansal tablolar, 5411 Sayılı Bankacılık Kanunu’na ilişkin olarak 1 Kasım 2006 tarih ve 26333 sayılı Resmi Gazete’de yayımlanan Bankaların Muhasebe Uygulamalarına ve Belgelerin Saklanması İlişkin Usul ve Esaslar Hakkında Yönetmelik (“Yönetmelik”) hükümleri çerçevesinde, Bankacılık Düzenleme ve Denetleme Kurulu (“BDDK”) tarafından muhasebe ve finansal raporlama esaslarına ilişkin yayımlanan yönetmelik, tebliğ, açıklama ve genelgelere ve BDDK tarafından özel bir düzenleme yapılmamış olması durumunda Kamu Gözetimi, Muhasebe ve Denetim Standartları Kurumu (“KGK”) tarafından yürürlüğe konulmuş olan Türkiye Muhasebe Standartları (“TMS”) ve Türkiye Finansal Raporlama Standartları (“TFRS”) ile bunlara ilişkin ek ve yorumlara (tümü “Türkiye Muhasebe Standartları” ya da “TMS”) uygun olarak hazırlanmıştır. Düzenlenen kamuya açıklanacak konsolide olmayan finansal tabloların biçim ve içerikleri ile bunların açıklama ve dipnotları 28 Haziran 2012 tarih ve 28337 sayılı Resmi Gazete’de yayımlanan “Bankalarca Kamuya Açıklanacak Finansal Tablolar ile Bunlara İlişkin Açıklama ve Dipnotlar Hakkında Tebliğ” ile bu tebliğe ek ve değişiklikler getiren tebliğlere uygun olarak hazırlanmıştır. Banka, muhasebe kayıtlarını Türk parası olarak, Bankacılık Kanunu, Türk Ticaret Kanunu ve Türk vergi mevzuatına uygun olarak tutmaktadır.

Konsolide olmayan finansal tablolar, gerçeğe uygun değerleri ile gösterilen finansal varlık ve yükümlülükler ile binalar dışında, 31 Aralık 2004 tarihine kadar enflasyon düzeltmesine tabi tutulmak suretiyle, maliyet esaslı baz alınarak TL olarak hazırlanmıştır.

Konsolide olmayan finansal tablolar ile bunlara ilişkin açıklama ve dipnotlarda yer alan tutarlar aksi belirtilmedikçe Bin Türk Lirası olarak ifade edilmiştir.

Finansal tabloların TMS’ye göre hazırlanmasında Banka yönetiminin bilançodaki varlık ve yükümlülükler ile bilanço tarihi itibarıyla şarta bağlı hususlar hakkında varsayımlar ve tahminler yapması gerekmektedir. Söz konusu varsayımlar ve tahminler finansal araçların gerçeğe uygun değer hesaplamalarını ve finansal varlıkların değer düşüklüğünü içermekte olup düzenli olarak gözden geçirilmekte, gerekli düzeltmeler yapılmakta ve bu düzeltmelerin etkisi gelir tablosuna yansıtılmaktadır. Kullanılan varsayım ve tahminler ilgili dipnotlarda açıklanmaktadır.

TFRS 16 Kiralama İşlemleri

“TFRS 16 Kiralamalar” Standardı 31 Aralık 2018 tarihinden sonra başlayan hesap dönemlerinde uygulanmak üzere 16 Nisan 2018 tarihli ve 29826 sayılı Resmi Gazete’de yayımlanmıştır. Bu standarda göre, faaliyet kiralaması ile finansal kiralama arasındaki fark ortadan kalkmış olup, kiralama işlemleri kiracılar tarafından varlık (kullanım hakkı varlığı) ve kira ödemesine ilişkin finansal borç olarak bilançoda gösterilmektedir.

Banka, bu standardı zorunlu uygulama tarihi olan 1 Ocak 2019’dan itibaren uygulamaya başlamıştır.

Yukarıda belirtilen muhasebe politikaları dışında belirtilmesi gereken diğer hususlar bulunmamaktadır.

BURGAN BANK A.Ş.

30 EYLÜL 2019 TARİHİ İTİBARIYLA HAZIRLANAN KONSOLİDE OLMAYAN FİNANSAL TABLOLARA İLİŞKİN AÇIKLAMA VE DİPNOTLAR

(Tutarlar aksi belirtilmedikçe Bin Türk Lirası ("TL") olarak ifade edilmiştir.)

İLGİLİ DÖNEMDE UYGULANAN MUHASEBE POLİTİKALARINA İLİŞKİN AÇIKLAMALAR (Devamı):

I. SUNUM ESASLARINA İLİŞKİN AÇIKLAMALAR (Devamı):

b. Muhasebe politikaları ve finansal tablo gösterimlerindeki değişikliklere ilişkin açıklamalar:

Finansal tabloların hazırlanmasında izlenen muhasebe politikaları ve kullanılan değerlendirme esasları, BDDK tarafından muhasebe ve finansal raporlama esaslarına ilişkin yayımlanan yönetmelik, tebliğ, açıklama ve genelgelere ve bunlar ile düzenlenmeyen konularda KGK tarafından yürürlüğe konulmuş olan TMS/TFRS (tümü "BDDK Muhasebe ve Finansal Raporlama Mevzuatı") kapsamında yer alan esaslara göre belirlenmiştir.

28 Ekim 2011 tarih ve 28098 sayılı Resmi Gazete 'de yayımlanan ve Kamu Gözetimi Muhasebe ve Denetim Standartları Kurumu web sitesi vasıtasıyla 31 Aralık 2012 tarihinden sonraki hesap dönemlerinde uygulanmak üzere yürürlükte olan "TMS 27 Bireysel Finansal Tablolar" standardı Tebliği, 9 Nisan 2015 tarih ve 29321 sayılı Resmi Gazete 'de yayımlanan "TMS 27 Bireysel Finansal Tablolar Standardı Hakkında Tebliğ'de Değişiklik Yapılmasına İlişkin Tebliğ " ("Tebliğ") ile 1 Ocak 2016 tarihinden sonraki hesap dönemlerinde uygulanmak üzere değiştirilerek yürürlüğe girmiştir.

Tebliğ'de değişiklik öncesinde bireysel finansal tablolarını hazırlayan bir işletmenin bu tablolarda bağlı ortaklıkları, iş ortaklıkları ve iştiraklerindeki yatırımları maliyet bedeli ile veya TFRS 9 Finansal Araçlar standardına uygun olarak muhasebeleştirilebileceği belirtilirken, değişiklikle beraber işletme bireysel finansal tablolarını hazırlarken bağlı ortaklıkları, iş ortaklıkları ve iştiraklerindeki yatırımları özkaynak yöntemi ile de muhasebeleştirilme imkanına sahip olmaktadır.

Bankacılık Düzenleme ve Denetleme Kurumu Düzenleme Daire Başkanlığından alınan 20 Temmuz 2015 tarihli onay yazısı ile birlikte Banka, 2015 yılı sene sonu dönemi ile beraber konsolide olmayan finansal tablolarını hazırlarken erken uygulamasına izin verilen Tebliğ'e göre, hisselerine doğrudan ya da dolaylı paylarla sahip olduğu bağlı ortaklıklarını özkaynak yöntemine göre muhasebelemiştir ve uygulamayı TMS 8 Muhasebe Politikaları, Muhasebe Tahminlerinde Değişiklikler ve Hatalar standardı çerçevesinde geçmişe yönelik olarak gerçekleştirmiştir.

Banka'nın hisselerine doğrudan ya da dolaylı paylarla sahip olduğu Burgan Finansal Kiralama A.Ş., Burgan Yatırım Menkul Değerler A.Ş. ve Burgan Wealth Limited Dubai, konsolide finansal tablolarda tam konsolidasyon kapsamına alınan ve Tebliğ uyarınca bireysel finansal tablolarda özkaynak yöntemine göre muhasebeleştirilen bağlı ortaklıklardır.

1 Şubat 2019 tarihli ve 30673 sayılı Resmi Gazete'de Bankalarca Kamuya Açıklanacak Finansal Tablolar ile Bunlara İlişkin Açıklama ve Dipnotlar Hakkında Tebliğde Değişiklik Yapılmasına Dair Tebliğ ile birlikte Bankalarca Kamuya Açıklanan Finansal Tablo formatları değiştirilmiştir. Bu değişikliğe istinaden, önceki dönem mali tablolarının cari dönem mali tabloları ile karşılaştırılabilir olması açısından gerekli sınıflandırmalar yapılmıştır.

**İLGİLİ DÖNEMDE UYGULANAN MUHASEBE POLİTİKALARINA İLİŞKİN AÇIKLAMALAR
(Devamı):**

II. FİNANSAL ARAÇLARIN KULLANIM STRATEJİSİ VE YABANCI PARA CİNSİNDEN İŞLEMLERE İLİŞKİN AÇIKLAMALAR:

Banka'nın finansal araçların kullanılmasına ilişkin genel stratejisi varlıkların getirileri ve risk düzeyleri arasında optimal bir dengenin sağlanmasına yöneliktir. Banka'nın en önemli fonlama kaynağı mevduat olup, mevduat dışı kalemlerde özellikle yurtdışı borçlanma vasıtasıyla daha uzun vadeli kaynak sağlanabilmektedir. Mevduat ve diğer kaynaklardan sağlanan fonlar, yüksek getirili kaliteli finansal aktiflerde değerlendirilirken, faiz, likidite ve döviz kuru risklerini belirli sınırlar dahilinde tutacak bir aktif-pasif yönetimi stratejisi izlenmektedir. Bilanço ve bilanço dışı varlık ve yükümlülüklerde taşınan kur, faiz ve likidite riskleri Banka tarafından benimsenen çeşitli risk limitleri ve yasal limitler çerçevesinde yönetilmektedir. Türev enstrümanlar yoğunlukla likidite ihtiyaçları, döviz kuru ve faiz riskinden korunmak amacıyla kullanılmaktadır. Banka'nın yabancı para cinsinden faaliyetleri neticesinde oluşan pozisyonlar minimum seviyede tutulmakta, maruz kalınan döviz kuru riski Yönetim Kurulu'nun Bankacılık Kanunu çerçevesinde belirlediği limitler dahilinde takip edilmektedir.

Yabancı para cinsinden parasal aktif ve pasif hesaplar bilanço tarihindeki Banka gişe döviz alış kurları ile değerlendirilmekte ve parasal olan kalemlerin değerlendirilmesinden kaynaklanan kur farkları gelir tablosunda "Kambiyo işlemleri kâr/zararı" olarak muhasebeleştirilmektedir.

30 Eylül 2019 tarihi itibarıyla yabancı para işlemlerin Türk parasına dönüştürülmesinde ve bunların finansal tablolara yansıtılmasında kullanılan ABD Doları kur değeri 5,6437 TL ve Euro kur değeri 6,1671 TL'dir.

Grup şirketlerinin fonksiyonel para birimi raporlama para biriminden farklı ise, raporlama para birimine bilançodaki tüm varlık ve yükümlülükler, bilanço tarihindeki döviz kapanış kuru kullanılarak çevrilip, gelir tablosundaki gelir ve giderler ortalama döviz kuru kullanılarak çevrilir (bu ortalama kur, işlemin olduğu tarihteki kurun kümülatif etkisinden uzak olmadıkça kullanılır, böyle bir durumda gelir ve giderler işlemin yapıldığı tarihteki kurlarla çevrilir) ve ortaya çıkan yabancı para çevrim farkları özkaynaklar altında ayrı bir kalem olarak gösterilir. Grup şirketlerinin para birimi yüksek enflasyonist bir ekonominin para birimi değildir.

III. İŞTİRAKLER, BAĞLI ORTAKLIKLAR VE BİRLİKTE KONTROL EDİLEN ORTAKLIKLARA İLİŞKİN BİLGİLERİN SUNUMU:

Konsolide olmayan finansal tablolarda mali bağlı ortaklıklar TMS 27 Bireysel Finansal Tablolar Tebliği'ndeki değişikliğe istinaden TMS 28 İştiraklerdeki ve İş Ortaklıklarındaki Yatırımlar Tebliği çerçevesinde özkaynak yöntemine göre muhasebeleştirilmektedir. 2015 yılsonu ile beraber konsolide olmayan finansal tablolarda, önceden maliyet değeriyle muhasebeleştirilen bağlı ortaklıklar 31 Aralık 2015 tarihinden itibaren özkaynak yöntemine göre muhasebeleştirilmiştir.

Özkaynak yöntemi, bağlı ortaklıktaki sermaye payının defter değerinin, iştirak edilen ortaklığın özkaynaklarında dönem içinde ortaya çıkan değişiklik tutarından, iştirak edene düşen pay kadar artırılıp azaltılmasını ve iştirak edilen ortaklıktan alınan kar paylarının, bağlı ortaklık tutarının bu şekilde değiştirilmiş değerinden düşülmesini öngören muhasebeleştirme yöntemidir.

Banka'nın 30 Eylül 2019 ve 31 Aralık 2018 tarihleri itibarıyla birlikte kontrol edilen ortaklığı bulunmamaktadır.

**İLGİLİ DÖNEMDE UYGULANAN MUHASEBE POLİTİKALARINA İLİŞKİN AÇIKLAMALAR
(Devamı):**

**IV. VADELİ İŞLEM VE OPSİYON SÖZLEŞMELERİ İLE TÜREV ÜRÜNLERE İLİŞKİN
AÇIKLAMALAR:**

Banka'nın türev işlemlerini ağırlıklı olarak yabancı para ve faiz swapları, çapraz para swapları, para opsiyonları ile vadeli döviz alım satım sözleşmeleri oluşturmaktadır.

TFRS 9 hükümleri uyarınca vadeli döviz alım-satım sözleşmeleri, swap, opsiyon ve futures işlemleri "Gerçeğe Uygun Değer Farkı Kar Zarara Yansıtılan" işlemler olarak sınıflandırılmaktadır. Türev işlemler, sözleşme tarihindeki gerçeğe uygun değerleri ile kayıt altına alınmaktadır. Ayrıca, türev işlemlerden doğan yükümlülük ve alacaklar sözleşme tutarları üzerinden nazım hesaplara kaydedilmektedir.

Türev işlemler kayda alınmalarını izleyen dönemlerde rayiç değer ile değerlendirilmekte ve rayiç değerinin pozitif veya negatif olmasına göre konsolide bilançonun aktif veya pasif hesaplarında "Türev Finansal Varlıkların Gerçeğe Uygun Değer Farkı Kar Zarara Yansıtılan Kısmı" satırlarında gösterilmektedir. Yapılan değerlendirme sonucu gerçeğe uygun değerinde meydana gelen farklar gelir tablosuna yansıtılmaktadır. Türev araçların gerçeğe uygun değeri, piyasada oluşan rayiç değerleri dikkate alınarak veya indirgenmiş nakit akım modelinin kullanılması suretiyle hesaplanmaktadır.

Saklı türev ürünler, ilgili saklı türev ürünün ekonomik özellikleri ve risklerinin esas sözleşmenin ekonomik özellikleri ve riskleri ile yakından ilgili olmaması; saklı türev ürünle aynı sözleşme koşullarına haiz farklı bir aracın türev ürün tanımını karşılamakta olması ve karma finansal aracın, gerçeğe uygun değerindeki değişiklikler kâr veya zararda muhasebeleştirilen bir biçimde gerçeğe uygun değerden ölçülmemesi durumunda esas sözleşmeden ayrıştırılmakta ve TFRS 9'a göre türev ürün olarak muhasebeleştirilmektedir. Esas sözleşme ile söz konusu saklı türev ürününün yakından ilişkili olması halinde ise saklı türev ürün esas sözleşmeden ayrıştırılmadan esas sözleşmenin dayandığı standarda göre muhasebeleştirilmektedir.

Banka, 30 Eylül 2019 tarihi itibarıyla ortalama vadesi 3 aya kadar olan YP mevduatın faiz oranındaki değişimlerden korunmak amacıyla çapraz ve faiz para swapları aracılığıyla nakit akış riskinden korunma muhasebesi uygulamaktadır. Banka her bilanço tarihinde riskten korunma muhasebesi için etkinlik testleri uygulamakta, etkin olan kısımlar TFRS 9'da tanımlandığı şekilde finansal tablolarda özkaynaklar altında "Kar veya Zararda Yeniden Sınıflandırılacak Birikmiş Diğer Kapsamlı Gelirler veya Giderler" hesap kaleminde muhasebeleştirilmekte, etkin olmayan kısma ilişkin tutar ise gelir tablosu ile ilişkilendirilmektedir.

Nakit akış riskinden korunma muhasebesine, riskten korunma aracının sona ermesi, gerçekleşmesi, satılması veya etkinlik testinin etkin olmaması dolayısıyla devam edilmediği takdirde, özkaynak altında muhasebeleştirilen tutarlar riskten korunma konusu kaleme ilişkin nakit akışları gerçekleştikçe kâr/zarar hesaplarına transfer edilmelidir. TFRS 9 uyarınca finansal riskten korunma stratejisinin bir parçası olması durumunda bir finansal riskten korunma aracının yenilenmesi veya bir başka finansal riskten korunma aracına aktarılması, riskten korunma ilişkisini ortadan kaldırmamaktadır.

V. FAİZ GELİR VE GİDERLERİNE İLİŞKİN AÇIKLAMALAR:

Faiz gelir ve giderleri etkin faiz yöntemi uygulanarak muhasebeleştirilmektedir. Banka, donuk alacakları için 1 Ocak 2018 tarihinden itibaren reeskont hesaplamaya başlamıştır. Donuk alacakların net defter değeri (Brüt Defter Değeri - Beklenen Zarar Karşılığı), etkin faiz oranı ile reeskont edilmekte ve donuk alacağın brüt defter değeri üzerinde muhasebeleştirilmektedir.

**İLGİLİ DÖNEMDE UYGULANAN MUHASEBE POLİTİKALARINA İLİŞKİN AÇIKLAMALAR
(Devamı):**

VI. ÜCRET VE KOMİSYON GELİR VE GİDERLERİNE İLİŞKİN AÇIKLAMALAR:

Tahsil edildikleri dönemde gelir kaydedilen bazı bankacılık işlemleriyle ilgili ücret gelirleri haricindeki ücret ve komisyon gelirleri ve giderleri ücret ve komisyon niteliğine göre esas olarak tahakkuk esasına veya "Etkin faiz (İç verim oranı) yöntemi"ne göre muhasebeleştirilmektedir. Sözleşmeler yoluyla sağlanan ya da üçüncü bir gerçek veya tüzel kişi için varlık alımı veya satımı gibi işlemlere ilişkin hizmetler yoluyla sağlanan gelirler tahsil edildiği tarihlerde gelir olarak kaydedilmektedir. İtfa edilmiş maliyeti ile ölçülen finansal enstrümanların etkin faiz oranının ayrılmaz bir parçası olanlar dışındaki ücret ve komisyonlar, TFRS 15 Müşteri Sözleşmelerinden Hasılat standardı kapsamında zamana yayılı olarak muhasebeleştirilmektedir.

VII. FİNANSAL VARLIKLARA İLİŞKİN AÇIKLAMALAR:

Banka, finansal varlıklarını "Gerçeğe Uygun Değer Farkı Kar/Zarara Yansıtılan Finansal Varlıklar", "Gerçeğe Uygun Değer Farkı Diğer Kapsamlı Gelire Yansıtılan Finansal Varlıklar" veya "İtfa Edilmiş Maliyeti ile Ölçülen Finansal Varlıklar" olarak sınıflandırmakta ve muhasebeleştirmektedir. Söz konusu finansal varlıklar, KGK tarafından 19 Ocak 2017 tarihli ve 29953 sayılı Resmi Gazete'de yayımlanan finansal araçların sınıflandırılması ve ölçümüne ilişkin TFRS 9 standardının üçüncü bölümünde yer alan "Finansal Tablolara Alma ve Finansal Tablo Dışı Bırakma" hükümlerine göre kayıtlara alınmakta veya çıkarılmaktadır. Finansal varlıklar ilk kez finansal tablolara alınması esnasında gerçeğe uygun değerinden ölçülmektedir. "Gerçeğe Uygun Değer Farkı Kar/Zarara Yansıtılan Finansal Varlıklar" dışındaki finansal varlıkların ilk ölçümünde işlem maliyetleri de gerçeğe uygun değere ilave edilmekte veya gerçeğe uygun değerden düşülmektedir.

Banka, finansal bir varlığı sadece finansal araca ilişkin sözleşme hükümlerine taraf olduğunda finansal durum tablosuna almaktadır. Finansal bir varlığın ilk kez finansal tablolara alınması sırasında, Banka yönetimi tarafından belirlenen iş modeli ve finansal varlığın sözleşmeye bağlı nakit akışlarının özellikleri dikkate alınmaktadır. Banka yönetimi tarafından belirlenen iş modeli değiştirildiğinde, bu değişiklikten etkilenen tüm finansal varlıklar yeniden sınıflandırılmakta ve yeniden sınıflandırma ileriye yönelik olarak uygulanmaktadır. Bu tür durumlarda, daha önce finansal tablolara alınmış olan kazanç, kayıp veya faizler için herhangi bir düzeltme yapılmamaktadır.

a. Gerçeğe uygun değer farkı kar/zarara yansıtılan finansal varlıklar:

Gerçeğe uygun değer farkı kar/zarara yansıtılan finansal varlıklar, sözleşmeye bağlı nakit akışlarını tahsil etmek için elde tutmayı amaçlayan iş modeli ile sözleşmeye bağlı nakit akışlarının tahsil edilmesini ve satılmasını amaçlayan iş modeli dışında kalan diğer model ile yönetilen finansal varlıklar ile finansal varlığa ilişkin sözleşme şartlarının, belirli tarihlerde sadece anapara ve anapara bakiyesinden kaynaklanan faiz ödemelerini içeren nakit akışlarına yol açmaması durumunda; piyasada kısa dönemde oluşan fiyat ve benzeri unsurlardaki dalgalanmalardan kar sağlamak amacıyla elde edilen, veya elde edilme nedeninden bağımsız olarak, kısa dönemde kar sağlamaya yönelik bir portföyün parçası olan finansal varlıklardır. Gerçeğe uygun değer farkı kar/zarara yansıtılan finansal varlıklar, gerçeğe uygun değerleri ile kayda alınmakta ve kayda alınmalarını takiben de gerçeğe uygun değerleri ile değerlemeye tabi tutulmaktadır. Yapılan değerlendirme sonucu oluşan kazanç ve kayıplar kar/zarar hesaplarına dahil edilmektedir.

Banka'nın gerçeğe uygun değer farkı kar/zarara yansıtılan menkul kıymetler portföyünde yer alan tüketici fiyatlarına ("TÜFE") endeksli tahvillerin yıl içerisindeki değerlendirilmesi reel kupon oranları ve hazine referans endeksi baz alınarak etkin faiz yönetimine göre yapılmaktadır.

**İLGİLİ DÖNEMDE UYGULANAN MUHASEBE POLİTİKALARINA İLİŞKİN AÇIKLAMALAR
(Devamı):**

VII. FİNANSAL VARLIKLARA İLİŞKİN AÇIKLAMALAR (Devamı):

b. Gerçeğe uygun değer farkı diğer kapsamlı gelire yansıtılan finansal varlıklar:

Finansal varlığın sözleşmeye bağlı nakit akışlarının tahsil edilmesini ve finansal varlığın satılmasını amaçlayan bir iş modeli kapsamında elde tutulmasına ek olarak finansal varlığa ilişkin sözleşme şartlarının, belirli tarihlerde sadece anapara ve anapara bakiyesinden kaynaklanan faiz ödemelerini içeren nakit akışlarına yol açması durumlarında finansal varlık, gerçeğe uygun değer farkı diğer kapsamlı gelire yansıtılan olarak sınıflandırılmaktadır.

Gerçeğe uygun değer farkı diğer kapsamlı gelire yansıtılan finansal varlıklar, gerçeğe uygun değerini yansıtan elde etme maliyetlerine işlem maliyetlerinin eklenmesi ile kayda alınmaktadır. Gerçeğe uygun değer farkı diğer kapsamlı gelire yansıtılan finansal varlıklar kayda alınmalarını takiben gerçeğe uygun değeriyle değerlendirilmektedir. Gerçeğe uygun değer farkı diğer kapsamlı gelire yansıtılan menkul değerlerin etkin faiz yöntemi ile hesaplanan faiz gelirleri ile sermayede payı temsil eden menkul değerlerin temettü gelirleri gelir tablosuna yansıtılmaktadır. Gerçeğe uygun değer farkı diğer kapsamlı gelire yansıtılan finansal varlıkların gerçeğe uygun değerleri ile itfa edilmiş maliyetleri arasındaki fark, ilgili finansal varlığa karşılık gelen değer tahsili, varlığın satılması, elden çıkarılması veya zafiyete uğraması durumlarından birinin gerçekleşmesine kadar dönemin gelir tablosuna yansıtılmamakta ve özkaynaklar altındaki "Kar veya Zararda Yeniden Sınıflandırılacak Birikmiş Diğer Kapsamlı Gelirler veya Giderler" hesabında izlenmektedir. Söz konusu menkul değerlerin tahsil edildiğinde veya elden çıkarıldığında özkaynak içinde yansıtılan birikmiş gerçeğe uygun değer farkları gelir tablosuna yansıtılmaktadır.

Gerçeğe uygun değer farkı diğer kapsamlı gelire yansıtılan finansal varlıklar olarak sınıflanan sermayede payı temsil eden menkul değerler teşkilatlanmış piyasalarda işlem görmesi ve/veya gerçeğe uygun değeri güvenilir bir şekilde belirlenebilmesi durumunda gerçeğe uygun değerleri ile muhasebeleştirilmekte, teşkilatlanmış piyasalarda işlem görmemesi ve gerçeğe uygun değeri güvenilir bir şekilde belirlenememesi durumunda, değer kaybı ile ilgili karşılık düşüldükten sonra maliyet bedelleri ile finansal tablolara yansıtılmaktadır.

İlk defa finansal tablolara almada işletme, ticari amaçla elde tutulmayan bir özkaynak aracına yapılan yatırımın gerçeğe uygun değerindeki sonraki değişikliklerin diğer kapsamlı gelirden sunulması konusunda, geri dönülemeyecek bir tercihte bulunulabilir. Bu tercihin yapılması durumunda, söz konusu yatırımdan elde edilen temettü, kar veya zarar olarak finansal tablolara alınır.

c. İtfa edilmiş maliyeti ile ölçülen finansal varlıklar:

Finansal varlığın, sözleşmeye bağlı nakit akışlarının tahsil edilmesini amaçlayan bir iş modeli kapsamında elde tutulması ve finansal varlığa ilişkin sözleşme şartlarının, belirli tarihlerde sadece anapara ve anapara bakiyesinden kaynaklanan faiz ödemelerini içeren nakit akışlarına yol açması durumunda finansal varlık itfa edilmiş maliyeti ile ölçülen finansal varlık olarak sınıflandırılmaktadır. İtfa edilmiş maliyeti ile ölçülen finansal varlıklar ilk olarak gerçeğe uygun değerlerini yansıtan elde etme maliyet bedellerine işlem maliyetlerinin eklenmesi ile kayda alınmakta ve kayda alınmalarını takiben "Etkin faiz (İç verim oranı) yöntemi" kullanılarak "İtfa edilmiş maliyeti" ile ölçülmektedir. İtfa edilmiş maliyeti ile ölçülen finansal varlıklar ile ilgili faiz gelirleri gelir tablosuna yansıtılmaktadır.

BURGAN BANK A.Ş.

30 EYLÜL 2019 TARİHİ İTİBARIYLA HAZIRLANAN KONSOLİDE OLMAYAN FİNANSAL TABLOLARA İLİŞKİN AÇIKLAMA VE DİPNOTLAR

(Tutarlar aksi belirtilmedikçe Bin Türk Lirası ("TL") olarak ifade edilmiştir.)

İLGİLİ DÖNEMDE UYGULANAN MUHASEBE POLİTİKALARINA İLİŞKİN AÇIKLAMALAR (Devamı):

VII. FİNANSAL VARLIKLARA İLİŞKİN AÇIKLAMALAR (Devamı):

d. Krediler:

Krediler, sabit veya belirlenebilir nitelikte ödemeleri olan ve aktif bir piyasada kote olmayan finansal varlıklardır. Söz konusu krediler ilk olarak gerçeğe uygun değerini yansıtan elde etme maliyet bedellerine işlem maliyetlerinin eklenmesi ile kayda alınmakta ve kayda alınmalarını takiben "Etkin faiz (İç verim oranı) yöntemi" kullanılarak itfa edilmiş bedelleri ile ölçülmektedir.

Banka'nın tüm kredileri "İtfa Edilmiş Maliyetiyle Ölçülenler" hesabında izlenmektedir.

VIII. BEKLENEN KREDİ ZARARLARINA İLİŞKİN AÇIKLAMALAR:

Banka, itfa edilmiş maliyetiyle ve gerçeğe uygun değer farkı diğer kapsamlı gelire yansıtılarak ölçülen finansal varlıkları için beklenen zarar karşılığı ayırmaktadır.

22 Haziran 2016 tarih ve 29750 sayılı Resmi Gazete'de yayımlanmış olan "Kredilerin Sınıflandırılması ve Bunlar İçin Ayrılacak Karşılıklara İlişkin Usul ve Esaslar Hakkında Yönetmelik" uyarınca Banka 1 Ocak 2018 tarihinden itibaren değer düşüklüğü karşılıklarını TFRS 9 hükümlerine uygun olarak ayırmaya başlamıştır. Bu çerçevede 1 Ocak 2018 tarihinden itibaren BDDK'nın ilgili mevzuatı çerçevesinde ayrılan kredi karşılıkları ayırma yöntemi, TFRS 9'un uygulanmaya başlanması ile beklenen kredi zararları modeli uygulanarak değiştirilmiştir. Beklenen kredi zararları tahmini tarafsız, olasılıklara göre ağırlıklandırılmış ve geçmiş olaylar, mevcut şartlar ve gelecekteki ekonomik şartlara ilişkin tahminler hakkında desteklenebilir bilgiler içermektedir.

Karşılık hesaplamalarında kullanılan temel parametreler aşağıda tanımlanmıştır:

Temerrüt Olasılığı: Belirli bir zaman diliminde kredinin temerrüde düşme olasılığını ifade etmektedir. TFRS 9 uygulaması gereğince hesaplamalarda iki tür temerrüt olasılığı dikkate alınmaktadır:

- **12 Aylık Temerrüt Olasılığı:** Raporlama tarihinden sonraki 12 ay için kredinin temerrüde düşme olasılığını ifade etmektedir.
- **Ömür Boyu Temerrüt Olasılığı:** Kredinin ömrü boyunca temerrüt etme olasılığını ifade etmektedir.

Banka kurumsal ve ticari müşteriler için içsel derecelendirme sistemi üzerinden rating notu üretmekte ve 12 aylık veya ömür boyu temerrüt olasılıkları bu ratingler üzerinden tahmin edilmektedir. Söz konusu tahminler gerçekleştirilirken makro ekonomik beklentiler dikkate alınmakta ve üç farklı senaryo üzerinden hesaplanan temerrüt olasılıklarının ağırlıklı ortalaması nihai temerrüt olasılığı olarak dikkate alınmaktadır.

Perakende müşteriler için içsel skorlama sistemi üzerinden skor puanı oluşturulmakta ve 12 aylık veya ömür boyu temerrüt olasılıkları bu skor puanları üzerinden yukarıda ifade edilen makro ekonomik faktörler göz önünde bulundurularak tahmin edilmektedir.

Merkezi yönetim ve banka türündeki müşterilerden alacaklar için, kurumsal ve ticari temerrüt olasılığı tablosundaki belirlenen değerler ile temerrüt halinde kayıp oranlarını kullanarak karşılık hesaplaması gerçekleştirmektedir.

Temerrüt Halinde Kayıp Oranı: Kredinin temerrüt etmesi halinde, tahsilat süresi ve paranın zaman değeri dikkate alınarak karşılaşılabilecek ekonomik kaybı ifade etmektedir. Banka temerrüt halinde kayıp oranlarını geçmiş tarihsel veri seti üzerinden uzman görüşünü de dikkate alarak belirlemiştir.

Temerrüt Tutarı: Nakit kredilerde, rapor tarihi itibarıyla kullandırımı gerçekleştirilmiş bakiyeyi, gayrinakdi kredilerde ise krediye dönüşüm oranı dikkate alınarak hesaplanan tutarı ifade etmektedir.

BURGAN BANK A.Ş.

30 EYLÜL 2019 TARİHİ İTİBARIYLA HAZIRLANAN KONSOLİDE OLMAYAN FİNANSAL TABLOLARA İLİŞKİN AÇIKLAMA VE DİPNOTLAR

(Tutarlar aksi belirtilmedikçe Bin Türk Lirası ("TL") olarak ifade edilmiştir.)

İLGİLİ DÖNEMDE UYGULANAN MUHASEBE POLİTİKALARINA İLİŞKİN AÇIKLAMALAR (Devamı):

VIII. BEKLENEN KREDİ ZARARLARINA İLİŞKİN AÇIKLAMALAR (Devamı):

Bu finansal varlıklar finansal tablolara ilk alındıkları andan itibaren gözlemlenen kredi risklerindeki artışa bağlı olarak aşağıdaki üç kategoriye ayrılmıştır:

1. Aşama:

Finansal tablolara ilk alındıkları andan sonra kredi riskinde önemli bir artış olmayan finansal varlıklardır. Bu varlıklar için kredi riski değer düşüklüğü karşılığı 12 aylık beklenen kredi zararları tutarında muhasebeleştirilmektedir. Bunun için kredinin vadesi dikkate alınarak 12 aylık beklenen temerrüt olasılığı hesaplanmaktadır. Bu değer, üç makro ekonomik senaryonun ağırlıklandırılması sonrasında elde edilmekte olup, kredinin teminat bileşimi dikkate alınarak hesaplanan temerrüt halinde kayıp ve risk tutarları da kullanılarak karşılık hesaplaması gerçekleştirilmektedir.

2. Aşama:

Finansal tablolara ilk alındığı andan sonra kredi riskinde önemli bir artış olması durumunda, ilgili finansal varlık 2. aşamaya aktarılmaktadır ve kredi riski değer düşüklüğü karşılığı ilgili finansal varlığın ömür boyu beklenen kredi zararı tutarında muhasebeleştirilmektedir. Kredi için ayrılacak karşılık, yukarıda ifade edildiği gibi üç makro ekonomik senaryo için kredinin vadesi ve nakit akışı göz önünde tutularak hesaplanmaktadır. Bu amaçla sadece 12 aylık değil, kredinin tüm ömrü için temerrüt olasılığı ve temerrüt halinde kayıp tutarları tahmin edilmekte ve nakit akışı üzerinden hesaplanan bugünkü değer seti kullanılarak kredi karşılığına ulaşılmaktadır.

3. Aşama:

Raporlama tarihi itibarıyla değer düşüklüğüne uğradıklarına dair tarafsız kanıt bulunan finansal varlıkları içermektedir. Bu varlıklar için ömür boyu beklenen kredi zararı muhasebeleştirilmektedir. Yöntem 2. Aşama krediler için uygulanan metodolojiye benzerdir, ancak temerrüt olasılığı bu hesaplamalarda %100 olarak dikkate alınmaktadır. Banka genel olarak mevzuatta yer alan temerrüt tanımından hareket etmektedir (objektif temerrüt tanımı, örneğin gecikme gün sayısı kıstası). Öte yandan borcun ödenmeyeceğine kanaat getirilmesi halinde objektif tanıma göre temerrüt henüz gerçekleşmemiş bile olsa söz konusu alacak 3. Aşama olarak değerlendirilmektedir.

Banka kredi riskinin önemli derecede artmasına ilişkin tespitini aşağıdaki kıstasları da göz önünde bulundurarak gerçekleştirmektedir:

- Müşterinin türü (kurumsal ve ticari müşteriler ile perakende müşteriler için ayrı modeller üzerinden hesaplamalar gerçekleştirilmektedir).
- İçsel derecelendirme notları (kurumsal ve ticari müşteriler için rating, perakende müşteriler için skor puanları üzerinden hesaplamalar gerçekleştirilmektedir).
- Kredinin kullandırım tarihi ile raporlama tarihi arasında içsel derece notunda gözlenen kötüleşme.

IX. FİNANSAL ARAÇLARIN NETLEŞTİRİLMESİNE İLİŞKİN AÇIKLAMALAR:

Finansal varlıklar ve borçlar, Banka'nın netleştirmeye yönelik yasal bir hakka ve yaptırım gücüne sahip olması ve ilgili finansal aktif ve pasifi net tutarları üzerinden tahsil etme/ödeme niyetinde olması veya ilgili finansal varlığı ve borcu eşzamanlı olarak sonuçlandırma hakkına sahip olması durumlarında bilançoda net tutarları üzerinden gösterilir.

**İLGİLİ DÖNEMDE UYGULANAN MUHASEBE POLİTİKALARINA İLİŞKİN AÇIKLAMALAR
(Devamı):**

X. SATIŞ VE GERİ ALIŞ ANLAŞMALARINI VE MENKUL DEĞERLERİN ÖDÜNÇ VERİLMESİ İŞLEMLERİNE İLİŞKİN AÇIKLAMALAR:

Tekrar geri alımlarını öngören anlaşmalar çerçevesinde satılmış olan menkul kıymetler ("Repo") Banka portföyünde tutulmuş amaçlarına göre "Gerçeğe uygun değer farkı kâr/zarara yansıtılan finansal varlıklar", "Gerçeğe uygun değer farkı diğer kapsamlı gelire yansıtılan finansal varlıklar" veya "İtfa edilmiş maliyeti ile ölçülen finansal varlıklar" portföylerde sınıflandırılmakta ve ait olduğu portföyün esaslarına göre değerlemeye tabi tutulmaktadır. Repo sözleşmesi karşılığı elde edilen fonlar pasifte "Repo işlemlerinden sağlanan fonlar" hesabında muhasebeleştirilmekte ve ilgili repo anlaşmaları ile belirlenen satım ve geri alım fiyatları arasındaki farkın döneme isabet eden kısmı için etkin faiz oranı yöntemine göre gider reeskontu hesaplanmaktadır.

Geri satım taahhüdü ile alınmış menkul kıymet ("Ters repo") işlemleri bilançoda "Ters repo işlemlerinden alacaklar" kalemi altında muhasebeleştirilmektedir. Ters repo anlaşmaları ile belirlenen alım ve geri satım fiyatları arasındaki farkın döneme isabet eden kısmı için "Etkin faiz (İç verim oranı) yöntemi"ne göre faiz gelir reeskontu hesaplanmaktadır. Banka'nın herhangi bir şekilde ödünce konu edilmiş menkul değeri bulunmamaktadır.

XI. SATIŞ AMAÇLI ELDE TUTULAN VE DURDURULAN FAALİYETLERE İLİŞKİN DURAN VARLIKLAR İLE BU VARLIKLARA İLİŞKİN BORÇLAR HAKKINDA AÇIKLAMALAR:

Satış amaçlı elde tutulan varlık olarak sınıflandırılma kriterlerini sağlayan varlıklar, defter değerleri ile satış için katlanılacak maliyetler düşülmüş gerçeğe uygun değerlerinden düşük olanı ile ölçülür ve bu varlıklar bilançoda ayrı olarak sunulur. Bir varlığın satış amaçlı elde tutulan varlık olarak sınıflandırılabilmesi için ilgili varlığın (veya elden çıkarılacak varlık grubunun) bu tür varlıkların (veya elden çıkarılacak varlık grubunun) satışında sıkça rastlanan ve alışılmış koşullar çerçevesinde derhal satılabilecek durumda olması ve satış olasılığının yüksek olması gerekir. Satış olasılığının yüksek olması için uygun bir yönetim kademesi tarafından, varlığın (veya elden çıkarılacak varlık grubunun) satışına ilişkin bir plan yapılmış ve alıcıların tespiti ile planın tamamlanmasına yönelik aktif bir program başlatılmış olmalıdır. Ayrıca, varlık (veya elden çıkarılacak varlık grubu) gerçeğe uygun değeriyle uyumlu bir fiyat ile aktif olarak pazarlanıyor olmalıdır. Çeşitli olay veya koşullar satış işleminin tamamlanma süresini bir yıldan fazlaya uzatabilir. Söz konusu gecikmenin işletmenin kontrolü dışındaki olaylar veya koşullar nedeniyle gerçekleşmiş ve işletmenin ilgili varlığın (veya elden çıkarılacak varlık grubunun) satışına yönelik satış planının devam etmekte olduğuna dair yeterli kanıt bulunması durumunda bahse konu varlıklar, satış amaçlı elde tutulan varlık olarak sınıflandırılmaya devam edilir.

Banka'nın durdurulan faaliyeti bulunmamaktadır.

XII. ŞEREFİYE VE DİĞER MADDİ OLMAYAN DURAN VARLIKLARA İLİŞKİN AÇIKLAMALAR:

a. Şerefiye:

Banka'nın 30 Eylül 2019 tarihinde şerefiyesi bulunmamaktadır (31 Aralık 2018: Bulunmamaktadır).

b. Diğer maddi olmayan duran varlıklar:

Diğer maddi olmayan duran varlıkların ilk kayıtları elde etme tutarları ve varlığın kullanılabilir hale getirilebilmesi için gerekli diğer doğrudan giderlerin ilavesi suretiyle bulunmuş maliyet bedeli üzerinden yapılmıştır. Maddi olmayan duran varlıklar, kayda alınmalarını izleyen dönemde maliyet bedelinden birikmiş amortismanların ve varsa birikmiş değer azalışlarının düşülmesinden sonra kalan tutarları üzerinden değerlendirilmiştir.

Maddi olmayan duran varlıklar tahmini faydalı ömürleri boyunca doğrusal amortisman yöntemi kullanılarak itfa edilmektedir. Varlığın faydalı ömrünün tespiti, varlığın beklenen kullanım süresi, teknik, teknolojik veya diğer türdeki eskime ve varlıktan beklenen ekonomik faydayı elde etmek için gerekli olan bakım masrafları gibi hususların değerlendirilmesi suretiyle yapılmıştır ve 3 ila 15 yıl arasında değişmektedir.

**İLGİLİ DÖNEMDE UYGULANAN MUHASEBE POLİTİKALARINA İLİŞKİN AÇIKLAMALAR
(Devamı):**

XIII. MADDİ DURAN VARLIKLARA İLİŞKİN AÇIKLAMALAR:

Maddi duran varlıkların ilk kayıtları elde etme tutarları ve varlığın kullanılabilir hale getirilebilmesi için gerekli diğer doğrudan giderlerin ilavesi suretiyle bulunmuş maliyet bedeli üzerinden yapılmıştır. Maddi duran varlıklar, kayda alınmalarını izleyen dönemde maliyet bedelinden birikmiş amortismanların ve varsa birikmiş değer azalışlarının düşülmesinden sonra kalan tutarları üzerinden değerlendirilmiştir.

Banka, maddi duran varlıkları içinde yer alan gayrimenkullerin değerlemesinde; (TFRS 16) Maddi Duran Varlıklara İlişkin Standart kapsamında “yeniden değerlendirme metodu”nu benimsemiştir. Bağımsız bir ekspertiz şirketi tarafından yapılan ekspertiz değerleri finansal tablolara yansıtılmıştır.

Amortisman, maddi duran varlıkların maliyetleri üzerinden tahmin edilen faydalı ömürler esas alınarak doğrusal yöntem kullanılarak ayrılmaktadır. Kullanılan oranlar aşağıdaki gibidir:

Binalar	%2
Menkuller, Finansal Kiralama Yoluyla Edinilen Menkuller	%2-50

Bilanço tarihi itibarıyla aktifte bir hesap döneminden daha az bir süre bulunan varlıklara ilişkin olarak, bir tam yıl için öngörülen amortisman tutarının, varlığın aktifte kalış süresiyle orantılanması suretiyle bulunan tutar kadar amortisman ayrılmıştır.

Maliyet bedelinin ilgili maddi duran varlığın “Net gerçekleştirilebilir değeri”nin üzerinde olması durumunda söz konusu varlığın değeri “Net gerçekleştirilebilir değeri”ne indirilir ve ayrılan değer düşüklüğü karşılığı gider hesapları ile ilişkilendirilir.

Maddi duran varlıkların elden çıkarılmasından doğan kazanç ve kayıplar satış hasılatından ilgili maddi duran varlığın net defter değerinin düşülmesi suretiyle tespit edilmektedir.

Maddi bir duran varlığa yapılan normal bakım ve onarım harcamaları, gider olarak muhasebeleştirilmektedir. Maddi duran varlığın kapasitesini genişleterek kendisinden gelecekte elde edilecek faydayı artıran nitelikteki yatırım harcamaları, maddi duran varlığın maliyetine eklenmektedir. Yatırım harcamaları, varlığın faydalı ömrünü uzatan, varlığın hizmet kapasitesini artıran, üretilen mal veya hizmetin kalitesini artıran veya maliyetini azaltan giderler gibi maliyet unsurlarından oluşmaktadır.

XIV. KİRALAMA İŞLEMLERİNE İLİŞKİN AÇIKLAMALAR:

Banka, finansal kiralama yoluyla elde ettiği sabit kıymetlerini “Gerçeğe uygun değeri ile kira ödemelerinin bugünkü değerinden düşük olanı”nı esas almak suretiyle kaydetmektedir.

Finansal kiralama yoluyla edinilen sabit kıymetler maddi duran varlıklar içinde sınıflandırılmakta ve bu sabit kıymetler faydalı ömürleri esas alınmak suretiyle amortismanına tabi tutulmaktadır. Finansal kiralama yoluyla edinilen sabit kıymetlerin değerinde bir azalma tespit edildiğinde “Değer düşüklüğü karşılığı” ayrılmaktadır. Finansal kiralama sözleşmelerinden kaynaklanan borçlar pasifte “Finansal kiralama borçları” hesabında gösterilmektedir. Finansal kiralama ile ilgili faiz ve kur farkı giderleri gelir tablosuna yansıtılmaktadır. Grup, bağlı ortaklığı olan ve konsolidasyona dahil edilen Burgan Finansal Kiralama A.Ş. vasıtasıyla, “Kiralayan” olma sıfatıyla finansal kiralama işlemleri gerçekleştirmektedir.

1 Ocak 2019 tarihinden itibaren geçerli olan “TFRS 16 Kiralamalar” Standardı ile birlikte faaliyet kiralaması ile finansal kiralama arasındaki fark ortadan kalkmış olup, kiralama işlemleri kiracılar tarafından varlık (kullanım hakkı varlığı) olarak “Maddi Duran Varlıklar”, yükümlülük olarak da “Kiralama İşlemlerinden Yükümlülükler” kalemi altında gösterilmeye başlanmıştır. TFRS 16'nın geçişine yönelik uygulama ve etkiler Üçüncü Bölüm XXIX. nolu dipnotta açıklanmıştır.

BURGAN BANK A.Ş.

30 EYLÜL 2019 TARİHİ İTİBARIYLA HAZIRLANAN KONSOLİDE OLMAYAN FİNANSAL TABLOLARA İLİŞKİN AÇIKLAMA VE DİPNOTLAR

(Tutarlar aksi belirtilmedikçe Bin Türk Lirası ("TL") olarak ifade edilmiştir.)

İLGİLİ DÖNEMDE UYGULANAN MUHASEBE POLİTİKALARINA İLİŞKİN AÇIKLAMALAR (Devamı):

XV. KARŞILIKLAR VE KOŞULLU YÜKÜMLÜLÜKLERE İLİŞKİN AÇIKLAMALAR:

Kredi ve diğer alacaklar için ayrılan beklenen zarar karşılıkları dışındaki karşılıklar ve koşullu yükümlülükler "Karşılıklar, Koşullu Borçlar ve Koşullu Varlıklara İlişkin Türkiye Muhasebe Standardı"na ("TMS 37") uygun olarak muhasebeleştirilmektedir.

Karşılıklar bilanço tarihi itibarıyla mevcut bulunan ve geçmişten kaynaklanan yasal veya yapısal bir yükümlülüğün bulunması, yükümlülüğü yerine getirmek için ekonomik fayda sağlayan kaynakların çıkışının muhtemel olması ve yükümlülük tutarı konusunda güvenilir bir tahminin yapılabildiği durumlarda muhasebeleştirilmektedir. Geçmiş dönemlerdeki olayların bir sonucu olarak ortaya çıkan yükümlülükler için "Dönemsellik ilkesi" uyarınca bu yükümlülüklerin ortaya çıktığı dönemde karşılık ayrılmaktadır. Tutarın yeterince güvenilir olarak ölçülemediği ve yükümlülüğün yerine getirilmesi için Banka'dan kaynak çıkma ihtimalinin bulunmadığı durumlarda söz konusu yükümlülük "Koşullu" olarak kabul edilmekte ve dipnotlarda açıklanmaktadır.

XVI. KOŞULLU VARLIKLARA İLİŞKİN AÇIKLAMALAR:

Koşullu varlıklar, genellikle, ekonomik yararların işletmeye girişi olasılığını doğuran, planlanmamış veya diğer beklenmeyen olaylardan oluşmaktadır. Koşullu varlıkların finansal tablolarda gösterilmeleri, hiçbir zaman elde edilemeyecek bir gelirin muhasebeleştirilmesi sonucunu doğurabileceğinden, sözü edilen varlıklar finansal tablolarda yer almamaktadır. Koşullu varlıklar, ekonomik faydaların işletmeye girişleri olası ise finansal tablo dipnotlarında açıklanmaktadır. Koşullu varlıklar ilgili gelişmelerin finansal tablolarda doğru olarak yansıtılmalarını teminen sürekli olarak değerlendirmeye tabi tutulur. Ekonomik faydanın Banka'ya girmesinin neredeyse kesin hale gelmesi durumunda ilgili varlık ve buna ilişkin gelir, değişikliğinin oluştuğu dönemin finansal tablolarına yansıtılır.

XVII. ÇALIŞANLARIN HAKLARINA İLİŞKİN YÜKÜMLÜLÜKLERE İLİŞKİN AÇIKLAMALAR:

Banka, kıdem tazminatı ve izin haklarına ilişkin yükümlülüklerini "Çalışanlara Sağlanan Faydalara İlişkin Türkiye Muhasebe Standardı" ("TMS 19") hükümlerine göre muhasebeleştirmekte ve bilançoda "Çalışan Hakları Karşılığı" hesabında sınıflandırmaktadır.

Banka, Türkiye'de mevcut iş kanunlarına göre, emeklilik veya istifa nedeniyle ve İş Kanunu'nda belirtilen davranışlar dışındaki sebeplerle işine son verilen çalışanlara belirli bir toplu ödeme yapmakla yükümlüdür. Kıdem tazminatı karşılığı, bu Kanun kapsamında oluşması muhtemel yükümlülüğün, belirli aktüeryal tahminler kullanılarak bugünkü değeri üzerinden hesaplanmıştır.

Kamu Gözetimi, Muhasebe ve Denetim Standartları Kurumu tarafından 12 Mart 2013 tarih ve 28585 sayılı Resmi Gazete'de yayımlanan tebliğ ile güncellenen TMS 19'a göre Banka'nın kıdem tazminatı yükümlülüğü hesaplamalarında aktüeryal varsayımlardaki değişiklikler ya da aktüeryal varsayımla gerçekleşen arasındaki farklar nedeniyle oluşan aktüeryal kazanç ve kayıpların muhasebeleştirilmesinde 1 Ocak 2013 tarihinde veya bu tarihten sonra başlayan yıllık raporlama dönemlerinde ilgili kayıp ve kazançların ilgili dönemin "Kar veya Zarar Tablosu" ile ilişkilendirilmesi seçeneği yürürlükten kaldırılmıştır. Standart'ın "Geçiş ve yürürlük tarihi" başlığı altında uygulamanın geriye dönük başlamasına izin vermesi dolayısıyla Banka ilgili raporlama dönemlerinde oluşan aktüeryal kazanç ve kayıpları Kar veya Zarar ve Diğer Kapsamlı Gelir Tablosu ile ilişkilendirilerek Özkaynaklar altındaki "Diğer Yedekler" kaleminde muhasebeleştirmektedir.

BURGAN BANK A.Ş.

30 EYLÜL 2019 TARİHİ İTİBARIYLA HAZIRLANAN KONSOLİDE OLMAYAN FİNANSAL TABLOLARA İLİŞKİN AÇIKLAMA VE DİPNOTLAR

(Tutarlar aksi belirtilmedikçe Bin Türk Lirası ("TL") olarak ifade edilmiştir.)

İLGİLİ DÖNEMDE UYGULANAN MUHASEBE POLİTİKALARINA İLİŞKİN AÇIKLAMALAR (Devamı):

XVIII. VERGİ UYGULAMALARINA İLİŞKİN AÇIKLAMALAR:

a. Cari Vergi:

5520 sayılı Kurumlar Vergisi Kanunu, pek çok hükmü 1 Ocak 2006 tarihinden geçerli olmak üzere, 21 Haziran 2006 tarihli ve 26205 sayılı Resmi Gazete'de yayımlanarak yürürlüğe girmiştir. Buna göre Türkiye'de, kurumlar vergisi oranı 2019 yılı için %22 (2018 yılı için %22)'dir. Kurumlar vergisi oranı kurumların ticari kazancına vergi yasaları gereğince indirim kabul edilmeyen giderlerin ilave edilmesi, vergi yasalarında yer alan istisna (iştirak kazançları istisnası gibi) ve indirimlerin indirilmesi sonucu bulunacak vergi matrahına uygulanır. Kâr dağıtılmadığı takdirde başka bir vergi ödenmemektedir.

05.12.2017 tarihinde eklenen geçici Madde 10 ile bu kanunun 32. Madde 1. Fıkrasında yer alan %20 oranındaki Kurumlar Vergisi, Kurumların 2018, 2019, 2020 yılı vergilendirme dönemlerine ait kurum kazançları için %22 olarak uygulanacaktır.

Türkiye'deki bir işyeri ya da daimi temsilcisi aracılığı ile gelir elde eden dar mükellef kurumlar ile Türkiye'de yerleşik kurumlara ödenen kâr paylarından (temettü) stopaj yapılmaz. Bunların dışında kalan kişi ve kurumlara yapılan temettü ödemeleri %15 oranında stopaja tabidir. Kârın sermayeye ilavesi, kâr dağıtımını sayılmaz ve stopaj uygulanmaz.

Kurumlar üçer aylık mali kârları üzerinden geçici vergi hesaplar ve o dönemi izleyen ikinci ayın 14'üncü gününe kadar beyan edip 17'nci günü akşamına kadar öderler. Yıl içinde ödenen geçici vergi o yıla ait olup izleyen yıl verilecek kurumlar vergisi beyannamesi üzerinden hesaplanacak kurumlar vergisinden mahsup edilir. Mahsuba rağmen ödenmiş geçici vergi tutarı kalması durumunda bu tutar nakden iade alınabileceği gibi devlete karşı olan diğer mali borçlara da mahsup edilebilir.

En az iki yıl süre ile elde tutulan iştirak hisseleri ile gayrimenkullerin 05.12.2017 tarihinden önceki satışlarından doğan kârların %75'i, yine aynı süreyle elde tutulan gayrimenkullerin 05.12.2017 tarihinden sonraki satışından doğan kârların %50'si, Kurumlar Vergisi Kanunu'nda öngörüldüğü şekilde sermayeye eklenmesi veya 5 yıl süreyle özkaynaklarda tutulması şartı ile vergiden istisnadır. Türk vergi mevzuatına göre beyanname üzerinde gösterilen mali zararlar 5 yılı aşmamak kaydıyla dönem kurum kazancından indirilebilirler. Ancak, mali zararlar, geçmiş yıl kârlarından mahsup edilemez.

Türkiye'de ödenecek vergiler konusunda vergi otoritesi ile mutabakat sağlamak gibi bir uygulama bulunmamaktadır. Kurumlar vergisi beyannameleri hesap döneminin kapandığı ayı takip eden dördüncü ayın 25'inci günü akşamına kadar bağlı bulunulan vergi dairesine verilir. Bununla beraber, vergi incelemesine yetkili makamlar beş yıl zarfında muhasebe kayıtlarını inceleyebilir ve hatalı işlem tespit edilirse ödenecek vergi miktarları değişebilir.

b. Ertelenmiş Vergi:

Banka, bir varlığın veya yükümlülüğün defter değeri ile vergi mevzuatı uyarınca belirlenen vergiye esas değeri arasında ortaya çıkan vergilendirilebilir geçici farklar için "Gelir Vergilerine İlişkin Türkiye Muhasebe Standardı" ("TMS 12") hükümlerine ve bu standarda ilişkin BDDK açıklamalarına uygun olarak ertelenmiş vergi hesaplamakta ve muhasebeleşirmektedir. Ertelenmiş vergi hesaplanmasında yürürlükteki vergi mevzuatı uyarınca bilanço tarihi itibarıyla geçerli bulunan yasallaşmış vergi oranları kullanılmaktadır.

Hesaplanan ertelenmiş vergi varlığı ile ertelenmiş vergi borçları finansal tablolarda netleştirilerek gösterilmektedir.

BURGAN BANK A.Ş.

30 EYLÜL 2019 TARİHİ İTİBARIYLA HAZIRLANAN KONSOLİDE OLMAYAN FİNANSAL TABLOLARA İLİŞKİN AÇIKLAMA VE DİPNOTLAR

(Tutarlar aksi belirtilmedikçe Bin Türk Lirası ("TL") olarak ifade edilmiştir.)

İLGİLİ DÖNEMDE UYGULANAN MUHASEBE POLİTİKALARINA İLİŞKİN AÇIKLAMALAR (Devamı):

XIX. BORÇLANMALARA İLİŞKİN İLAVE AÇIKLAMALAR:

Banka'nın fon kaynakları esas itibarıyla; yurtdışı finansal kuruluşlardan sağlanan borçlanmalardan, ihraç edilen menkul kıymetlerden ve para piyasaları borçlanmalarından oluşmaktadır.

Finansal borçlar ve türev işlemler gerçeğe uygun değer üzerinden; diğer tüm finansal borçlar ise kayda alınmalarını izleyen dönemlerde etkin faiz yöntemi ile "İskonto edilmiş bedel"leri üzerinden değerlendirilmektedir.

Borçlanmayı temsil eden yükümlülükler için likidite riski, faiz oranı riski ve yabancı para kur riskine karşı çeşitli riskten korunma teknikleri uygulanmaktadır. Hisse senedine dönüştürülebilir tahvil ihraç edilmemiştir.

XX. İHRAÇ EDİLEN HİSSE SENETLERİNE İLİŞKİN AÇIKLAMALAR:

Hisse senedi ihracı ile ilgili direkt işlem maliyetleri vergi etkisi indirilmiş olarak tahsil edilen tutardan düşülerek özsermayede gösterilir.

XXI. AVAL VE KABULLERE İLİŞKİN AÇIKLAMALAR:

Aval ve kabuller Banka'nın olası borç taahhütleri olarak "Bilanço dışı yükümlülükler" arasında gösterilmektedir.

XXII. DEVLET TEŞVİKLERİNE İLİŞKİN AÇIKLAMALAR:

Banka'nın 30 Eylül 2019 tarihinde almış olduğu devlet teşviği bulunmamaktadır (31 Aralık 2018: Bulunmamaktadır).

XXIII. KÂR YEDEKLERİ VE KÂRIN DAĞITILMASINA İLİŞKİN AÇIKLAMALAR:

Kanuni finansal tablolarda yasal yedekler dışında, birikmiş kârlar, aşağıda belirtilen yasal yedek şartına tabi olmak kaydıyla dağıtıma açıktır.

Yasal yedekler, Türk Ticaret Kanunu ("TTK")'da öngörüldüğü şekli ile birinci ve ikinci yedeklerden oluşur. TTK, birinci yasal yedeğin, toplam yedek ödenmiş sermayenin %20'sine erişene kadar kardan %5 oranında ayrılmasını öngörür. İkinci yasal yedek ise, ödenmiş sermayenin %5'ini aşan tüm nakit kâr dağıtımları üzerinden %10 oranında ayrılır, ancak holding şirketleri bu uygulamaya tabi değildir. TTK hükümleri çerçevesinde yasal yedekler, sadece zararları karşılamak için kullanılabilen ve ödenmiş sermayenin %50'sini aşmadıkça diğer amaçlarla kullanılamamaktadır.

BURGAN BANK A.Ş.**30 EYLÜL 2019 TARİHİ İTİBARIYLA HAZIRLANAN KONSOLİDE OLMAYAN FİNANSAL TABLOLARA İLİŞKİN AÇIKLAMA VE DİPNOTLAR**

(Tutarlar aksi belirtilmedikçe Bin Türk Lirası ("TL") olarak ifade edilmiştir.)

İLGİLİ DÖNEMDE UYGULANAN MUHASEBE POLİTİKALARINA İLİŞKİN AÇIKLAMALAR (Devamı):**XXIV. HİSSE BAŞINA KAZANÇ:**

Gelir tablosunda belirtilen hisse başına kazanç, net kârın/(zararın) ilgili yıl içerisinde çıkarılmış bulunan hisse senetlerinin ağırlıklı ortalama adedine bölünmesiyle bulunmaktadır.

	30 Eylül 2019	30 Eylül 2018
Adi Hissedarlara Dağıtılabilir Net Kâr/(Zarar)	111.580	146.705
Çıkarılmış Adi Hisselerin Ağırlıklı Ortalama Adedi (Bin)	153.500.000	132.569.692
Adi Hisse Başına Kâr/(Zarar) (1.000 Nominal için tam TL tutarı ile gösterilmiştir)	0,727	1,107

Banka'nın Ana Sözleşmesi gereğince 1.000.000 adet kurucu hissesi bulunmaktadır. Ana Sözleşme'ye göre %5 oranında yasal yedeklerin ayrılması ve ödenmiş sermayenin %5'i oranındaki birinci temettünün dağıtılmasından sonra dağıtılabilir tutarın %10'u kurucu hisse sahiplerine dağıtılır.

Türkiye'de şirketler sermayelerini halihazırda bulunan hissedarlarına, geçmiş yıl kazançlarından dağıttıkları "bedelsiz hisse" yolu ile arttırabilmektedirler. Bu tip "bedelsiz hisse" dağıtımları, hisse başına kazanç hesaplamalarında, ihraç edilmiş hisse gibi değerlendirilir. Buna göre, bu hesaplamalarda kullanılan ağırlıklı ortalama hisse adedi, söz konusu hisse dağıtımlarının geçmişe dönük etkileri de dikkate alınarak bulunur. İhraç edilmiş hisse adedinin bilanço tarihinden sonra ancak mali tabloların hazırlanmış olduğu tarihten önce bedelsiz hisse adedi dağıtılması sebebiyle artması durumunda hisse başına kazanç hesaplaması toplam yeni hisse adedi dikkate alınarak yapılmaktadır.

XXV. İLİŞKİLİ TARAFLARA İLİŞKİN AÇIKLAMALAR:

5411 Sayılı Bankacılık Kanunu'nun 49'uncu maddesinde tanımlanan taraflar, Banka üst düzey yöneticileri ve yönetim kurulu üyeleri ilişkili taraflar olarak kabul edilmiştir. İlişkili taraflarla yapılan işlemler Beşinci Bölüm V. no'lu dipnotta sunulmuştur.

XXVI. NAKİT VE NAKDE EŞDEĞER VARLIKLARA İLİŞKİN AÇIKLAMALAR:

Nakit akış tablolarının hazırlanmasına esas olan "Nakit", kasa, efektif deposu ve satın alınan çekler ile T.C. Merkez Bankası dahil bankalardaki vadesiz mevduat olarak, "Nakde eşdeğer varlık" ise orjinal vadesi üç aydan kısa olan bankalararası para piyasası plasmanları ve bankalardaki vadeli depolar ile hisse senetleri dışındaki menkul kıymetlere yapılan yatırımlar olarak tanımlanmaktadır.

XXVII. RAPORLAMANIN BÖLÜMLEMEYE GÖRE YAPILMASINA İLİŞKİN AÇIKLAMALAR:

Faaliyet alanı, Banka'nın tek bir ürün veya hizmet ya da birbiriyle ilişkili bir ürün veya hizmet grubu sunumunda faaliyetinde bulunan ve risk ve getiri açısından diğer faaliyet alanlarından farklı özellikler taşıyan, ayırt edilebilir bölümdür. Faaliyet bölümlerine göre raporlama Dördüncü Bölüm X. no'lu dipnotta sunulmuştur.

XXVIII. SINIFLANDIRMALAR:

Finansal tablo formatlarındaki yasal değişiklikler nedeniyle, önceki dönem gösterimlerinde sınıflandırma işlemleri yapılmıştır.

BURGAN BANK A.Ş.

30 EYLÜL 2019 TARİHİ İTİBARIYLA HAZIRLANAN KONSOLİDE OLMAYAN FİNANSAL TABLOLARA İLİŞKİN AÇIKLAMA VE DİPNOTLAR

(Tutarlar aksi belirtilmedikçe Bin Türk Lirası ("TL") olarak ifade edilmiştir.)

İLGİLİ DÖNEMDE UYGULANAN MUHASEBE POLİTİKALARINA İLİŞKİN AÇIKLAMALAR (Devamı):

XXIX. TFRS 16 KİRALAMALAR STANDARDINA İLİŞKİN AÇIKLAMALAR:

Banka, 1 Ocak 2019 tarihinden itibaren geçerli olan yeni standart, değişiklik ve yorumlardan, "TFRS 16 Kiralamalar" standardının ilk kez uygulanmasından kaynaklanan muhasebe politikası değişikliklerini, ilgili standardın geçiş hükümlerine uygun olarak uygulamıştır.

TFRS 16 "Kiralamalar" Standardı

Banka - kiracı olarak:

Banka, bir sözleşmenin başlangıcında, sözleşmenin kiralama niteliği taşıyıp taşımadığını ya da kiralama işlemi içerip içermediğini değerlendirir. Sözleşmenin, bir bedel karşılığında tanımlanan varlığın kullanımını kontrol etme hakkını belirli bir süre için devretmesi durumunda, bu sözleşme kiralama niteliği taşımaktadır ya da bir kiralama işlemi içermektedir. Banka, kiralamanın fiilen başladığı tarihte finansal tablolarına bir kullanım hakkı varlığı ve bir kira yükümlülüğü yansıtır.

Kullanım hakkı varlığı:

Kullanım hakkı varlığı ilk olarak maliyet yöntemiyle muhasebeleştirilir ve aşağıdakileri içerir:

- a) Kira yükümlülüğünün ilk ölçüm tutarı,
- b) Kiralamanın fiilen başladığı tarihte veya öncesinde yapılan tüm kira ödemelerinden alınan tüm kiralama teşviklerinin düşülmesiyle elde edilen tutar,
- c) Banka tarafından katlanılan tüm başlangıçtaki doğrudan maliyetler

Banka maliyet yöntemini uygularken, kullanım hakkı varlığını:

- a) birikmiş amortisman ve birikmiş değer düşüklüğü zararları düşülmüş ve
- b) kira yükümlülüğünün yeniden ölçümüne göre düzeltilmiş maliyeti üzerinden ölçer.

Banka, kullanım hakkı varlığını amortismanına tabi tutarken TMS 16 Maddi Duran Varlıklar standardında yer alan amortisman hükümlerini uygular.

Kira yükümlülüğü:

Kiralamanın fiilen başladığı tarihte, Banka kira yükümlülüğünü o tarihte ödenmemiş olan kira ödemelerinin bugünkü değeri üzerinden ölçer. Kira ödemeleri, bu oranın kolaylıkla belirlenebilmesi durumunda, kiralamadaki zımnî faiz oranı kullanılarak iskonto edilir. Banka, bu oranın kolaylıkla belirlenememesi durumunda, Banka'nın alternatif borçlanma faiz oranını kullanır.

Kiralamanın fiilen başladığı tarihte, kira yükümlülüğünün ölçümüne dâhil olan kira ödemeleri, dayanak varlığın kiralama süresi boyunca kullanım hakkı için yapılacak ve kiralamanın fiilen başladığı tarihte ödenmemiş olan ödemelerden oluşur:

Kiralamanın fiilen başladığı tarihten sonra Banka, kira yükümlülüğünü aşağıdaki şekilde ölçer:

- a) Defter değerini, kira yükümlülüğündeki faizi yansıtacak şekilde artırır,
- b) Defter değerini, yapılmış olan kira ödemelerini yansıtacak şekilde azaltır ve

BURGAN BANK A.Ş.**30 EYLÜL 2019 TARİHİ İTİBARIYLA HAZIRLANAN KONSOLİDE OLMAYAN FİNANSAL TABLOLARA İLİŞKİN AÇIKLAMA VE DİPNOTLAR**

(Tutarlar aksi belirtilmedikçe Bin Türk Lirası ("TL") olarak ifade edilmiştir.)

İLGİLİ DÖNEMDE UYGULANAN MUHASEBE POLİTİKALARINA İLİŞKİN AÇIKLAMALAR (Devamı):**XXIX. TFRS 16 KİRALAMALAR STANDARDINA İLİŞKİN AÇIKLAMALAR (Devamı):**

c) Defter değerini yeniden değerlendirmeleri ve yeniden yapılandırmaları yansıtacak şekilde ya da revize edilmiş özü itibarıyla sabit olan kira ödemelerini yansıtacak şekilde yeniden ölçer.

Kiralama süresindeki her bir döneme ait kira yükümlülüğüne ilişkin faiz, kira yükümlülüğünün kalan bakiyesine sabit bir dönemsel faiz oranı uygulanarak bulunan tutardır.

TFRS 16 Kiralamalar standardına ilk geçiş

"TFRS 16 Kiralamalar" Standardı 31 Aralık 2018 tarihinden sonra başlayan hesap dönemlerinde uygulanmak üzere 16 Nisan 2018 tarihli ve 29826 sayılı Resmi Gazete'de yayımlanmıştır. Banka, TMS 17 "Kiralama İşlemleri" nin yerini alan TFRS 16 "Kiralamalar" standardını ilk uygulama tarihi olan 1 Ocak 2019 tarihi itibarıyla uygulamıştır. Bu yükümlülükler kalan kira ödemelerinin 1 Ocak 2019 tarihi itibarıyla Banka'nın ortalama borçlanma faiz oranları kullanılarak iskonto edilmiş bugünkü değerinden ölçülmüştür.

Muhasebeleştirilen varlık kullanım hakkına ilişkin varlık bazında detaylar aşağıdaki gibidir:

	1 Ocak 2019	30 Eylül 2019
Gayrimenkuller	121.430	124.122
Araçlar	9.266	9.180
Toplam varlık kullanım hakkı	130.696	133.302

Muhasebeleştirilen varlık kullanım hakkına ilişkin amortisman tutarları varlık bazında detaylar aşağıdaki gibidir:

	30 Eylül 2019
Gayrimenkuller	17.318
Araçlar	3.191
Toplam varlık kullanım hakkı amortisman gideri	20.509

Süresi 12 ay ve daha kısa olan kısa vadeli kiralama sözleşmeleri standardın tanıdığı istisna kapsamında değerlendirilmiş olup, bu sözleşmelere ilişkin ödemeler oluştukları dönemde gider olarak kaydedilmeye devam edilmektedir. Bu kapsamda ilgili dönemde 1.528 TL kira ödemesi yapılmıştır.

	1 Ocak 2019
Operasyonel kiralama taahhütleri	156.124
TFRS 16 kapsamı dışında bırakılan sözleşmeler (-)	752
Kiralama yükümlülüğü	155.372
İskonto edilmiş kiralama yükümlülüğü (1 Ocak 2019)	32.628
Kullanım Hakkı Tutarı	122.744

30 Eylül 2019 tarihi itibarıyla konsolide olmayan finansal tablolarda yer alan net kullanım hakkı varlığı 112.793 TL, kira yükümlülüğü ise 108.605 TL'dir.

BURGAN BANK A.Ş.**30 EYLÜL 2019 TARİHİ İTİBARIYLA HAZIRLANAN KONSOLİDE OLMAYAN FİNANSAL TABLOLARA İLİŞKİN AÇIKLAMA VE DİPNOTLAR**

(Tutarlar aksi belirtilmedikçe Bin Türk Lirası (“TL”) olarak ifade edilmiştir.)

DÖRDÜNCÜ BÖLÜM**BANKA’NIN MALİ BÜNYESİNE VE RİSK YÖNETİMİNE İLİŞKİN BİLGİLER****I. ÖZKAYNAK KALEMLERİNE İLİŞKİN AÇIKLAMALAR:**

Özkaynak tutarı ve sermaye yeterliliği standart oranı “Bankaların Özkaynaklarına İlişkin Yönetmelik” ile “Bankaların Sermaye Yeterliliğinin Ölçülmesine ve Değerlendirilmesine İlişkin Yönetmelik” çerçevesinde hesaplanmıştır.

Banka’nın 30 Eylül 2019 tarihi itibarıyla hesaplanan cari dönem özkaynak tutarı 3.647.314 TL (31 Aralık 2018: 3.485.544 TL), sermaye yeterliliği standart oranı da %22,98’dir (31 Aralık 2018: %20,74).

a. Özkaynak kalemlerine ilişkin bilgiler:

	Cari Dönem 30 Eylül 2019	1/1/2014 Öncesi Uygulamaya İlişkin Tutar (*)	Önceki Dönem 31 Aralık 2018	1/1/2014 Öncesi Uygulamaya İlişkin Tutar (*)
ÇEKİRDEK SERMAYE				
Bankanın tasfiyesi halinde alacak hakkı açısından diğer tüm alacaklardan sonra gelen ödenmiş sermaye	1.535.000		1.535.000	
Hisse senedi ihraç primleri	-		-	
Yedek akçeler	258.889		273.098	
Türkiye Muhasebe Standartları (TMS) uyarınca özkaynaklara yansıtılan kazançlar	122.106		235.406	
Kar	111.580		161.759	
Net Dönem Karı	111.580		161.759	
Geçmiş Yıllar Karı	-		-	
İştirakler, bağlı ortaklıklar ve birlikte kontrol edilen ortaklıklardan bedelsiz olarak edinilen ve dönem karı içerisinde muhasebeleştirilmeyen hisseler	-		-	
İndirimler Öncesi Çekirdek Sermaye	2.027.575		2.205.263	
Çekirdek Sermayeden Yapılacak İndirimler				
Bankaların Özkaynaklarına İlişkin Yönetmeliğin 9 uncu maddesinin birinci fıkrasının (i) bendi uyarınca hesaplanan değerlendirme ayarlamaları	-		-	
Net dönem zararı ile geçmiş yıllar zararı toplamının yedek akçelerle karşılanamayan kısmı ile TMS uyarınca özkaynaklara yansıtılan kayıplar	32.811		200.373	
Faaliyet kiralaması geliştirme maliyetleri	14.892		17.087	
İlgili ertelenmiş vergi yükümlülüğü ile mahsup edildikten sonra kalan şerefiye	-		-	
İpotek hizmeti sunma hakları hariç olmak üzere ilgili ertelenmiş vergi yükümlülüğü ile mahsup edildikten sonra kalan diğer maddi olmayan duran varlıklar	37.770	37.770	43.876	43.876
Geçici farklara dayanan ertelenmiş vergi varlıkları hariç olmak üzere gelecek dönemlerde elde edilecek vergilendirilebilir gelirlere dayanan ertelenmiş vergi varlığının, ilgili ertelenmiş vergi yükümlülüğü ile mahsup edildikten sonra kalan kısmı	-		-	
Gerçeğe uygun değeri üzerinden izlenmeyen varlık veya yükümlülüklerin nakit akış riskinden korunma işlemine konu edilmesi halinde ortaya çıkan farklar	-		81.216	
Kredi Riskine Esas Tutarın İçsel Derecelendirme Dayalı Yaklaşımlar ile Hesaplanmasına İlişkin Tebliğ uyarınca hesaplanan toplam beklenen kayıp tutarının, toplam karşılık tutarını aşan kısmı	-		-	
Menkul kıymetleştirme işlemlerinden kaynaklanan kazançlar	-		-	
Bankanın yükümlülüklerinin gerçeğe uygun değerlerinde, kredi değerliliğindeki değişikliklere bağlı olarak oluşan farklar sonucu ortaya çıkan gerçekleşmemiş kazançlar ve kayıplar	-		-	
Tanımlanmış fayda plan varlıklarının net tutarı	-		-	
Bankanın kendi çekirdek sermayesine yapmış olduğu doğrudan veya dolaylı yatırımlar	-		-	
Kanunun 56 ncı maddesinin dördüncü fıkrasına aykırı olarak edinilen paylar	-		-	
Ortaklık paylarının %10 veya daha azına sahip olunan ve konsolide edilmeyen bankalar ve finansal kuruluşların özkaynak unsurlarına yapılan yatırımların net uzun pozisyonları toplamının, bankanın çekirdek sermayesinin %10’unu aşan kısmı	-		-	
Ortaklık paylarının %10’dan daha fazlasına sahip olunan ve konsolide edilmeyen bankalar ve finansal kuruluşların çekirdek sermaye unsurlarına yapılan yatırımların net uzun pozisyonlarının çekirdek sermayenin %10’unu aşan kısmı	-		-	
İpotek hizmeti sunma haklarının çekirdek sermayenin %10’unu aşan kısmı	-		-	
Geçici farklara dayanan ertelenmiş vergi varlıklarının çekirdek sermayenin %10’unu aşan kısmı	-		-	
Bankaların Özkaynaklarına İlişkin Yönetmeliğin Geçici 2 ncı maddesinin ikinci fıkrası uyarınca çekirdek sermayenin %15’ini aşan tutarlar	-		-	
Ortaklık paylarının %10’dan daha fazlasına sahip olunan ve konsolide edilmeyen bankalar ve finansal kuruluşların çekirdek sermaye unsurlarına yapılan yatırımların net uzun pozisyonlarından kaynaklanan aşım tutarı	-		-	
İpotek hizmeti sunma haklarından kaynaklanan aşım tutarı	-		-	
Geçici farklara dayanan ertelenmiş vergi varlıklarından kaynaklanan aşım tutarı	-		-	
Kurulca belirlenecek diğer kalemler	-		-	
Yeterli ilave ana sermaye veya katkı sermaye bulunmaması halinde çekirdek sermayeden indirim yapılacak tutar	-		-	
Çekirdek Sermayeden Yapılan İndirimler Toplamı	85.473		342.552	
Çekirdek Sermaye Toplamı	1.942.102		1.862.711	

(*) Bu kolonda “Bankaların Özkaynaklarına İlişkin Yönetmelik”in Geçici Madde’leri kapsamında geçiş hükümlerine tabi olan kalemler için geçiş sürecinin sonunda dikkate alınacak tutarlar gösterilmektedir.

BURGAN BANK A.Ş.**30 EYLÜL 2019 TARİHİ İTİBARIYLA HAZIRLANAN KONSOLİDE OLMAYAN FİNANSAL TABLOLARA İLİŞKİN AÇIKLAMA VE DİPNOTLAR**

(Tutarlar aksi belirtilmedikçe Bin Türk Lirası ("TL") olarak ifade edilmiştir.)

BANKA'NIN MALİ BÜNYESİNE VE RİSK YÖNETİMİNE İLİŞKİN BİLGİLER (Devamı):**I. ÖZKAYNAK KALEMLERİNE İLİŞKİN AÇIKLAMALAR (Devamı):**

	Cari Dönem 30 Eylül 2019	1/1/2014 Öncesi Uygulamaya İlişkin Tutar (*)	Önceki Dönem 31 Aralık 2018	1/1/2014 Öncesi Uygulamaya İlişkin Tutar (*)
İLAVE ANA SERMAYE				
Çekirdek sermayeye dahil edilmeyen imtiyazlı paylara tekabül eden sermaye ile bunlara ilişkin ihraç primleri	-	-	-	-
Kurumca uygun görülen borçlanma araçları ve bunlara ilişkin ihraç primleri	-	-	-	-
Kurumca uygun görülen borçlanma araçları ve bunlara ilişkin ihraç primleri (Geçici Madde 4 kapsamında olanlar)	-	-	-	-
İndirimler Öncesi İlave Ana Sermaye	-	-	-	-
İlave Ana Sermayeden Yapılacak İndirimler				
Bankanın kendi ilave ana sermayesine yapmış olduğu doğrudan veya dolaylı yatırımlar	-	-	-	-
Bankanın ilave ana sermaye kalemlerine yatırım yapan bankalar ile finansal kuruluşlar tarafından ihraç edilen ve Yönetmeliğin 7 nci maddesinde belirtilen şartları taşıyan özkaynak kalemlerine bankanın yaptığı yatırımlar	-	-	-	-
Ortaklık paylarının %10 veya daha azına sahip olunan ve konsolide edilmeyen bankalar ve finansal kuruluşların özkaynak unsurlarına yapılan yatırımların net uzun pozisyonları toplamının, bankanın çekirdek sermayesinin %10'unu aşan kısmı	-	-	-	-
Ortaklık paylarının %10 veya daha fazlasına sahip olunan ve konsolide edilmeyen bankalar ve finansal kuruluşların ilave ana sermaye unsurlarına yapılan yatırımların net uzun pozisyonları toplamı	-	-	-	-
Kurulca belirlenecek diğer kalemler	-	-	-	-
Geçiş Sürecinde Ana Sermayeden İndirilmeye Devam Edecek Unsurlar				
Şerhiye veya diğer maddi olmayan duran varlıklar ve bunlara ilişkin ertelenmiş vergi yükümlülüklerinin Bankaların Özkaynaklarına İlişkin Yönetmeliğin Geçici 2 nci maddesinin birinci fıkrası uyarınca çekirdek sermayeden indirilmeyen kısmı (-)	-	-	-	-
Net ertelenmiş vergi varlığı/vergi borcunun Bankaların Özkaynaklarına İlişkin Yönetmeliğin Geçici 2 nci maddesinin birinci fıkrası uyarınca çekirdek sermayeden indirilmeyen kısmı (-)	-	-	-	-
Yeterli katkı sermaye bulunmaması halinde ilave ana sermayeden indirim yapılacak tutar (-)	-	-	-	-
İlave ana sermayeden yapılan indirimler toplamı	-	-	-	-
İlave Ana Sermaye Toplamı	-	-	-	-
Ana Sermaye Toplamı (Ana Sermaye = Çekirdek Sermaye + İlave Ana Sermaye)	1.942.102		1.862.711	
KATKI SERMAYE				
Kurumca uygun görülen borçlanma araçları ve bunlara ilişkin ihraç primleri	1.523.799		1.425.870	
Kurumca uygun görülen borçlanma araçları ve bunlara ilişkin ihraç primleri (Geçici Madde 4 kapsamında olanlar)	-		-	
Karşılıklar (Bankaların Özkaynaklarına İlişkin Yönetmeliğin 8 inci maddesinde belirtilen tutarlar)	182.933		197.443	
İndirimler Öncesi Katkı Sermaye	1.706.732		1.623.313	
Katkı Sermayeden Yapılacak İndirimler				
Bankanın kendi katkı sermayesine yapmış olduğu doğrudan veya dolaylı yatırımlar (-)	-		-	
Bankanın katkı sermaye kalemlerine yatırım yapan bankalar ile finansal kuruluşlar tarafından ihraç edilen ve Yönetmeliğin 8 inci maddesinde belirtilen şartları taşıyan özkaynak kalemlerine bankanın yaptığı yatırımlar	1.520		480	
Ortaklık paylarının %10 veya daha azına sahip olunan ve konsolide edilmeyen bankalar ve finansal kuruluşların özkaynak unsurlarına yapılan yatırımların net uzun pozisyonları toplamının, bankanın çekirdek sermayesinin %10'unu aşan kısmı (-)	-		-	
Ortaklık paylarının %10 veya daha fazlasına sahip olunan ve konsolide edilmeyen bankalar ve finansal kuruluşların katkı sermaye unsurlarına yapılan yatırımların net uzun pozisyonları toplamı	-		-	
Kurulca belirlenecek diğer kalemler (-)	-		-	
Katkı Sermayeden Yapılan İndirimler Toplamı	1.520		480	
Katkı Sermaye Toplamı	1.705.212		1.622.833	
Toplam Özkaynak (Ana Sermaye ve Katkı Sermaye Toplamı)	3.647.314		3.485.544	
Özkaynaktan İndirilecek Değerler				
Kanunun 50 ve 51 inci maddeleri hükümlerine aykırı olarak kullanılan krediler	-		-	
Kanunun 57 nci maddesinin birinci fıkrasındaki sınırı aşan tutarlar ile bankaların alacaklarından dolayı edinmek zorunda kaldıkları ve aynı madde uyarınca elden çıkarılmaları gereken emtia ve gayrimenkullerden edinim tarihinden itibaren beş yıl geçmesine rağmen elden çıkarılmayanların net defter değerleri	-		-	
Kurulca belirlenecek diğer hesaplar	-		-	
Geçiş Sürecinde Ana Sermaye ve Katkı Sermaye Toplamından (Sermayeden) İndirilmeye Devam Edecek Unsurlar				
Ortaklık paylarının yüzde %10 veya daha azına sahip olunan ve konsolide edilmeyen bankalar ve finansal kuruluşların özkaynak unsurlarına yapılan yatırımların net uzun pozisyonları toplamının, bankanın çekirdek sermayesinin yüzde onunu aşan kısmının, Bankaların Özkaynaklarına İlişkin Yönetmeliğin Geçici 2 nci maddesinin birinci fıkrası uyarınca çekirdek sermayeden, ilave ana sermayeden ve katkı sermayeden indirilmeyen kısmı	-		-	
Ortaklık paylarının %10'dan daha fazlasına sahip olunan ve konsolide edilmeyen bankalar ve finansal kuruluşların doğrudan ya da dolaylı olarak ilave ana sermaye ve katkı sermaye unsurlarına yapılan yatırımların net uzun pozisyonlarının toplam tutarının Bankaların Özkaynaklarına İlişkin Yönetmeliğin Geçici 2 nci maddesinin birinci fıkrası uyarınca, ilave ana sermayeden ve katkı sermayeden indirilmeyen kısmı	-		-	
Ortaklık paylarının %10'dan daha fazlasına sahip olunan ve konsolide edilmeyen bankalar ve finansal kuruluşların çekirdek sermaye unsurlarına yapılan yatırımların net uzun pozisyonlarının, geçici farklara dayanan ertelenmiş vergi varlıklarının ve ipotek hizmeti sunma haklarının Bankaların Özkaynaklarına İlişkin Yönetmeliğin Geçici 2 nci maddesinin ikinci fıkrasının (1) ve (2) nci alt bentleri uyarınca çekirdek sermayeden indirilecek tutarlarının, Yönetmeliğin Geçici 2 nci maddesinin birinci fıkrası uyarınca çekirdek sermayeden indirilmeyen kısmı	-		-	

BURGAN BANK A.Ş.**30 EYLÜL 2019 TARİHİ İTİBARIYLA HAZIRLANAN KONSOLİDE OLMAYAN FİNANSAL TABLOLARA İLİŞKİN AÇIKLAMA VE DİPNOTLAR**

(Tutarlar aksi belirtilmedikçe Bin Türk Lirası (“TL”) olarak ifade edilmiştir.)

BANKA’NIN MALİ BÜNYESİNE VE RİSK YÖNETİMİNE İLİŞKİN BİLGİLER (Devamı):**I. ÖZKAYNAK KALEMLERİNE İLİŞKİN AÇIKLAMALAR (Devamı):**

	Cari Dönem 30 Eylül 2019	1/1/2014 Öncesi Uygulamaya İlişkin Tutar (*)	Önceki Dönem 31 Aralık 2018	1/1/2014 Öncesi Uygulamaya İlişkin Tutar (*)
ÖZKAYNAK				
Toplam Özkaynak (Ana sermaye ve katkı sermaye toplamı)	3.647.314		3.485.544	
Toplam Risk Ağırlıklı Tutarlar	15.874.180		16.808.918	
SERMAYE YETERLİLİĞİ ORANLARI				
Çekirdek Sermaye Yeterliliği Oranı (%)	12,23		11,08	
Ana Sermaye Yeterliliği Oranı (%)	12,23		11,08	
Sermaye Yeterliliği Oranı (%)	22,98		20,74	
TAMPONLAR				
Toplam ilave çekirdek sermaye gereksinimi oranı (a+b+c)	2,569		1,875	
a. Sermaye koruma tamponu oranı (%)	2,500		1,875	
b. Bankaya özgü döngüsel sermaye tamponu oranı (%)	0,069		-	
c. Sistemik önemli banka tamponu oranı (%)	-		-	
Sermaye Koruma ve Döngüsel Sermaye Tamponlarına İlişkin Yönetmeliğin 4 üncü maddesinin birinci fıkrası uyarınca hesaplanacak ilave çekirdek sermaye tutarının risk ağırlıklı varlıklar tutarına oranı	7,73		6,58	
Uygulanacak İndirim Esaslarında Aşım Tutarının Altında Kalan Tutarlar				
Ortaklık paylarının %10 veya daha azına sahip olunan ve konsolide edilmeyen bankalar ve finansal kuruluşların özkaynak unsurlarına yapılan yatırımların net uzun pozisyonlarından kaynaklanan tutar	-		-	
Ortaklık paylarının %10'dan daha fazlasına sahip olunan ve konsolide edilmeyen bankalar ve finansal kuruluşların çekirdek sermaye unsurlarına yapılan yatırımların net uzun pozisyonlarından kaynaklanan tutar	-		-	
İpotek hizmeti sunma haklarından kaynaklanan tutar	-		-	
Geçici farklara dayanan ertelenmiş vergi varlıklarından kaynaklanan tutar	121.961		158.416	
Katkı Sermaye Hesaplamasında Dikkate Alınan Karşılıklara İlişkin Sınırlar				
Standart yaklaşımın kullanıldığı alacaklar için ayrılan genel karşılıklar (Onbindeyüzyirmibeşlik sınır öncesi)	483.298		424.885	
Standart yaklaşımın kullanıldığı alacaklar için ayrılan genel karşılıkların risk ağırlıklı tutarlar toplamının %1,25'ine kadar olan kısmı	182.933		197.443	
Toplam karşılık tutarının, Kredi Riskine Esas Tutarın İçsel Derecelendirmeye Dayalı Yaklaşımlar ile Hesaplanmasına İlişkin Tebliğ uyarınca hesaplanan toplam beklenen kayıp tutarını aşan kısmı	-		-	
Toplam karşılık tutarının, Kredi Riskine Esas Tutarın İçsel Derecelendirmeye Dayalı Yaklaşımlar ile Hesaplanmasına İlişkin Tebliğ uyarınca hesaplanan toplam beklenen kayıp tutarını aşan kısmının, alacakların risk ağırlıklı tutarları toplamının %0,6'sına kadar olan kısmı	-		-	
Geçici Madde 4 hükümlerine tabi borçlanma araçları (1 Ocak 2018 ve 1 Ocak 2022 arasında uygulanmak üzere)				
Geçici Madde 4 hükümlerine tabi ilave ana sermaye kalemlerine ilişkin üst sınır	-		-	
Geçici Madde 4 hükümlerine tabi ilave ana sermaye kalemlerinin üst sınırı aşan kısmı	-		-	
Geçici Madde 4 hükümlerine tabi katkı sermaye kalemlerine ilişkin üst sınır	-		-	
Geçici Madde 4 hükümlerine tabi katkı sermaye kalemlerinin üst sınırı aşan kısmı	-		-	

BURGAN BANK A.Ş.**30 EYLÜL 2019 TARİHİ İTİBARIYLA HAZIRLANAN KONSOLİDE OLMAYAN FİNANSAL TABLOLARA İLİŞKİN AÇIKLAMA VE DİPNOTLAR**

(Tutarlar aksi belirtilmedikçe Bin Türk Lirası (“TL”) olarak ifade edilmiştir.)

BANKA’NIN MALİ BÜNYESİNE VE RİSK YÖNETİMİNE İLİŞKİN BİLGİLER (Devamı):**I. ÖZKAYNAK KALEMLERİNE İLİŞKİN AÇIKLAMALAR (Devamı):****b. Özkaynak hesaplamasına dahil edilecek araçlara ilişkin bilgiler:**

Özkaynak hesaplamasına dahil edilecek borçlanma araçlarına ilişkin bilgiler:		
İhraççı-Krediyi kullandıran	Burgan Bank K.P.S.C.	Burgan Bank K.P.S.C.
Borçlanma Aracının Kodu	-	-
Borçlanma Aracının tabi olduğu Mevzuat	BDDK	BDDK
Özkaynak Hesaplamasında Dikkate Alınma Durumu	Katki Sermaye	Katki Sermaye
1/1/2015’den itibaren %10 oranında azaltılarak dikkate alınma uygulamasına tabi olma durumu	Hayır	Hayır
Konsolide veya konsolide olmayan bazda veya hem konsolide hem konsolide olmayan bazda geçerlilik durumu	Solo-Konsolide	Solo-Konsolide
Borçlanma aracının türü	Sermaye benzeri kredi	Sermaye benzeri kredi
Özkaynak hesaplamasında dikkate alınan tutar (En son raporlama tarihi itibarıyla - Bin TL)	677.244	846.555
Borçlanma aracının nominal değeri (Bin USD)	150.000	150.000
Borçlanma aracının muhasebesel olarak takip edildiği hesap	Pasif – Sermaye Benzeri Krediler - itfa edilmiş maliyet	Pasif – Sermaye Benzeri Krediler - itfa edilmiş maliyet
Borçlanma aracının ihraç tarihi	06.12.2013	30.03.2016
Borçlanma aracının vade yapısı (Vadesiz/Vadeli)	Vadeli	Vadeli
Borçlanma aracının başlangıç vadesi	10 Yıl	10 Yıl
İhraççının BDDK onayına bağlı geri ödeme hakkının olup olmadığı	Evet	Evet
Geri ödeme opsiyonu tarihi, şarta bağlı geri ödeme opsiyonları ve geri ödenecek tutar	5. Yıl Sonrası	5. Yıl Sonrası
Müteakip geri ödeme opsiyonu tarihleri	5. Yıl Sonrası	5. Yıl Sonrası
Faiz/temettü ödemeleri	3 Ay	3 Ay
Sabit ya da değişken faiz/ temettü ödemeleri	Değişken	Değişken
Faiz oranı ve faiz oranına ilişkin endeks değeri	LIBOR+3,75	LIBOR+3,75
Temettü ödemesini durduran herhangi bir kısıtlamanın var olup olmadığı	-	-
Tamamen isteğe bağlı, kısmen isteğe bağlı ya da mecburi olma özelliği	-	-
Faiz artırımını gibi geri ödeme teşvik edecek bir unsurun olup olmadığı	-	-
Birikimsiz ya da birikimli olma özelliği	Birikimli Değil	Birikimli Değil
Hisse senedine dönüştürülebilirlik özelliği	Yoktur	Yoktur
Hisse senedine dönüştürülebilirse, dönüştürmeye sebep olacak tetikleyici olay/olaylar	-	-
Hisse senedine dönüştürülebilirse, tamamen ya da kısmen dönüştürme özelliği	-	-
Hisse senedine dönüştürülebilirse, dönüştürme oranı	-	-
Hisse senedine dönüştürülebilirse, mecburi ya da isteğe bağlı dönüştürme özelliği	-	-
Hisse senedine dönüştürülebilirse, dönüştürülebilir araç türleri	-	-
Hisse senedine dönüştürülebilirse, dönüştürülecek borçlanma aracının ihraççısı	-	-
Değer azaltma özelliği	Yoktur	Yoktur
Değer azaltma özelliğine sahipse, azaltıma sebep olacak tetikleyici olay/olaylar	-	-
Değer azaltma özelliğine sahipse, tamamen ya da kısmen değer azaltımı özelliği	-	-
Değer azaltma özelliğine sahipse, sürekli ya da geçici olma özelliği	-	-
Değeri geçici olarak azaltılabiliriyorsa, değer artırım mekanizması	-	-
Tasfiye halinde alacak hakkı açısından hangi sırada olduğu (Bu borçlanma aracının hemen üstünde yer alan araç)	İlave sermaye hesaplamasına dahil edilecek borçlanma araçlarından önce, fakat Borçlu’nun mevduat sahipleri ve diğer tüm alacaklılarından sonra	İlave sermaye hesaplamasına dahil edilecek borçlanma araçlarından önce, fakat Borçlu’nun mevduat sahipleri ve diğer tüm alacaklılarından sonra
Bankaların Özkaynaklarına İlişkin Yönetmeliğin 7 nci ve 8 inci maddelerinde yer alan şartlardan haiz olunmayan olup olmadığı	Yoktur.	Yoktur.
Bankaların Özkaynaklarına İlişkin Yönetmeliğin 7 nci ve 8 inci maddelerinde yer alan şartlardan hangilerini haiz olunmadığı	Yoktur.	Yoktur.

BURGAN BANK A.Ş.**30 EYLÜL 2019 TARİHİ İTİBARIYLA HAZIRLANAN KONSOLİDE OLMAYAN FİNANSAL TABLOLARA İLİŞKİN AÇIKLAMA VE DİPNOTLAR**

(Tutarlar aksi belirtilmedikçe Bin Türk Lirası (“TL”) olarak ifade edilmiştir.)

BANKA’NIN MALİ BÜNYESİNE VE RİSK YÖNETİMİNE İLİŞKİN BİLGİLER (Devamı):**I. ÖZKAYNAK KALEMLERİNE İLİŞKİN AÇIKLAMALAR (Devamı):****c. TFRS 9 geçiş sürecinde temel bilgiler:**

	T	T-1	T-2	T-3
ÖZKAYNAK UNSURLARI				
Çekirdek Sermaye	1.942.102	1.909.874	1.877.647	1.845.419
Geçiş Süreci Uygulanmamış Çekirdek Sermaye	1.845.419	1.845.419	1.845.419	1.845.419
Ana Sermaye	1.942.102	1.909.874	1.877.647	1.845.419
Geçiş Süreci Uygulanmamış Ana Sermaye	1.845.419	1.845.419	1.845.419	1.845.419
Özkaynak	3.743.997	3.711.769	3.679.542	3.647.314
Geçiş Süreci Uygulanmamış Özkaynak	3.647.314	3.647.314	3.647.314	3.647.314
TOPLAM RİSK AĞIRLIKLILIKLI TUTARLAR				
Toplam Risk Ağırlıklı Tutarlar	15.874.180	15.874.180	15.874.180	15.874.180
SERMAYE YETERLİLİĞİ ORANLARI				
Çekirdek Sermaye Yeterliliği Oranı (%)	12,23	12,03	11,83	11,63
Geçiş Süreci Uygulanmamış Çekirdek Sermaye Yeterliliği Oranı	11,63	11,63	11,63	11,63
Ana Sermaye Yeterliliği Oranı (%)	12,23	12,03	11,83	11,63
Geçiş Süreci Uygulanmamış Ana Sermaye Yeterliliği Oranı (%)	11,63	11,63	11,63	11,63
Sermaye Yeterliliği Oranı (%)	23,59	23,38	23,18	22,98
Geçiş Süreci Uygulanmamış Sermaye Yeterliliği Oranı (%)	22,98	22,98	22,98	22,98
KALDIRAÇ ORANI				
Kaldıraç Oranı Toplam Risk Tutarı	23.361.602	23.361.602	23.361.602	23.361.602
Kaldıraç Oranı	8,35	8,18	8,04	7,90
Geçiş Süreci Uygulanmamış Kaldıraç Oranı	7,93	7,93	7,93	7,93

BURGAN BANK A.Ş.**30 EYLÜL 2019 TARİHİ İTİBARIYLA HAZIRLANAN KONSOLİDE OLMAYAN FİNANSAL TABLOLARA İLİŞKİN AÇIKLAMA VE DİPNOTLAR**

(Tutarlar aksi belirtilmedikçe Bin Türk Lirası (“TL”) olarak ifade edilmiştir.)

BANKA’NIN MALİ BÜNYESİNE VE RİSK YÖNETİMİNE İLİŞKİN BİLGİLER (Devamı):**II. RİSK YÖNETİMİNE İLİŞKİN AÇIKLAMALAR :****Risk Ağırlıklı Tutarlara Genel Bakış**

23 Ekim 2015 tarihinde 29511 sayılı Resmi Gazete’de yayımlanan ve 31 Mart 2016 tarihi itibarıyla yürürlüğe giren “Bankalarca Risk Yönetimine İlişkin Kamuya Yapılacak Açıklamalar Hakkında Tebliğ” uyarınca hazırlanan dipnotlar ve ilgili açıklamalar bu bölümde verilmektedir. İlgili tebliğ uyarınca üç aylık dönemlerde verilmesi gereken aşağıdaki tablolar, Banka’nın sermaye yeterliliği hesaplamasında standart yaklaşım kullanıldığından, 30 Eylül 2019 tarihi itibarıyla sunulmamıştır:

- İDD (İçsel Derecelendirmeye Dayalı) yaklaşımı altındaki RAV’ın değişim tablosu
- İçsel Model Yöntemi kapsamında KKR’ye ilişkin RAV değişimleri
- İçsel model yaklaşımına göre piyasa riski RAV değişim tablosu

		Risk Ağırlıklı Tutarlar		Asgari Sermaye
		Cari Dönem	Önceki Dönem	Yükümlülüğü
		30 Eylül 2019	31 Aralık 2018	Cari Dönem
		30 Eylül 2019	31 Aralık 2018	30 Eylül 2019
1	Kredi riski (karşı taraf kredi riski hariç)	13.963.314	15.112.528	1.117.065
2	Standart yaklaşım	13.963.314	15.112.528	1.117.065
3	İçsel derecelendirmeye dayalı yaklaşım	-	-	-
4	Karşı taraf kredi riski	671.335	682.949	53.707
5	Karşı taraf kredi riski için standart yaklaşım	671.335	682.949	53.707
6	İçsel model yöntemi	-	-	-
7	Basit risk ağırlığı yaklaşımı veya içsel modeller yaklaşımında bankacılık hesabındaki hisse senedi pozisyonları	-	-	-
8	KYK’ya yapılan yatırımlar-içerik yöntemi	-	-	-
9	KYK’ya yapılan yatırımlar-izahname yöntemi	-	-	-
10	KYK’ya yapılan yatırımlar-%1250 risk ağırlığı yöntemi	-	-	-
11	Takas riski	-	-	-
12	Bankacılık hesaplarındaki menkul kıymetleştirme pozisyonları	-	-	-
13	İDD derecelendirmeye dayalı yaklaşım	-	-	-
14	İDD denetim otoritesi formülü yaklaşımı	-	-	-
15	Standart basitleştirilmiş denetim otoritesi formülü yaklaşımı	-	-	-
16	Piyasa riski	166.480	187.613	13.318
17	Standart yaklaşım	166.480	187.613	13.318
18	İçsel model yaklaşımları	-	-	-
19	Operasyonel risk	1.073.051	825.828	85.844
20	Temel gösterge yaklaşımı	1.073.051	825.828	85.844
21	Standart yaklaşım	-	-	-
22	İleri ölçüm yaklaşımı	-	-	-
23	Özkaynaklardan indirim eşiklerinin altındaki tutarlar (%250 risk ağırlığına tabi)	-	-	-
24	En düşük değer ayarlamaları	-	-	-
25	Toplam (1+4+7+8+9+10+11+12+16+19+23+24)	15.874.180	16.808.918	1.269.934

BURGAN BANK A.Ş.**30 EYLÜL 2019 TARİHİ İTİBARIYLA HAZIRLANAN KONSOLİDE OLMAYAN FİNANSAL TABLOLARA İLİŞKİN AÇIKLAMA VE DİPNOTLAR**

(Tutarlar aksi belirtilmedikçe Bin Türk Lirası ("TL") olarak ifade edilmiştir.)

BANKA'NIN MALİ BÜNYESİNE VE RİSK YÖNETİMİNE İLİŞKİN BİLGİLER (Devamı):**III. KUR RİSKİNE İLİŞKİN AÇIKLAMALAR:**

Banka'nın yabancı para cinsinden ve yabancı paraya endeksli bilanço içi ve bilanço dışı varlıkları ile yabancı para cinsinden bilanço içi ve bilanço dışı yükümlülükleri arasındaki fark "YP net genel pozisyon" olarak tanımlanmakta ve kur riskine baz teşkil etmektedir. Kur riskinin önemli bir boyutu da YP net genel pozisyon içindeki farklı cinsten yabancı paraların birbirleri karşısındaki değerlerinin değişmesinin doğurduğu risktir (çapraz kur riski).

Yönetim Kurulu onaylı olarak günlük ve ileri valörlü döviz pozisyonları için taşınabilecek limitler tanımlanmıştır. Banka genel olarak kısa süreli ve makul ölçülerde pozisyon taşımaktadır.

Banka'nın finansal tablo tarihi ile bu tarihten geriye doğru son beş iş günü kamuya duyurulan cari döviz alış kurları önemli döviz cinsleri için aşağıdaki tabloda gösterilmektedir:

	EURO		ABD \$	
	30 Eylül 2019	31 Aralık 2018	30 Eylül 2019	31 Aralık 2018
Döviz Alış Kuru	6,1671 TL	6,0422 TL	5,6437 TL	5,2810 TL
1. Günün Gişe Döviz Alış Kuru	6,1671 TL	6,0422 TL	5,6437 TL	5,2810 TL
2. Günün Gişe Döviz Alış Kuru	6,1836 TL	6,0280 TL	5,6591 TL	5,2609 TL
3. Günün Gişe Döviz Alış Kuru	6,1982 TL	6,0245 TL	5,6659 TL	5,2889 TL
4. Günün Gişe Döviz Alış Kuru	6,2544 TL	6,0185 TL	5,6882 TL	5,2832 TL
5. Günün Gişe Döviz Alış Kuru	6,2381 TL	6,0419 TL	5,6743 TL	5,3034 TL

Banka'nın cari döviz alış kurunun finansal tablo tarihinden geriye doğru son otuz günlük basit aritmetik ortalama değerleri önemli döviz cinsleri için aşağıda gösterilmiştir:

	EURO		ABD \$	
	30 Eylül 2019	31 Aralık 2018	30 Eylül 2019	31 Aralık 2018
Aritmetik ortalama 30 günlük	6,2774 TL	6,0359 TL	5,6972 TL	5,3010 TL

BURGAN BANK A.Ş.**30 EYLÜL 2019 TARİHİ İTİBARIYLA HAZIRLANAN KONSOLİDE OLMAYAN FİNANSAL TABLOLARA İLİŞKİN AÇIKLAMA VE DİPNOTLAR**

(Tutarlar aksi belirtilmedikçe Bin Türk Lirası ("TL") olarak ifade edilmiştir.)

BANKA'NIN MALİ BÜNYESİNE VE RİSK YÖNETİMİNE İLİŞKİN BİLGİLER (Devamı):**III. KUR RİSKİNE İLİŞKİN AÇIKLAMALAR (Devamı):****Banka'nın kur riskine ilişkin bilgiler:**

	Euro	ABD Doları	Diğer YP	Toplam
30 Eylül 2019				
Varlıklar				
Nakit Değerler (Kasa, Efektif Deposu, Yoldaki Paralar, Satın Alınan Çekler) ve T.C. Merkez Bankası	318.604	1.336.413	2.595	1.657.612
Bankalar	9.752	396.213	2.655	408.620
Gerçeğe Uygun Değer Farkı Kar veya Zarara Yansıtılan Finansal Varlıklar (*)	57.921	44.741	34	102.696
Para Piyasalarından Alacaklar	-	-	-	-
Gerçeğe Uygun Değer Farkı Diğer Kapsamlı Gelire Yansıtılan Finansal Varlıklar	12.006	135.114	-	147.120
Krediler (*)	5.982.022	3.091.829	-	9.073.851
İştirak. Bağlı Ortaklık ve Birlikte Kontrol Edilen Ortaklıklar (İş Ortaklıkları)	-	-	-	-
İtfa Edilmiş Maliyeti Üzerinden Değerlenen Finansal Varlıklar	-	247.064	-	247.064
Riskten Koruma Amaçlı Türev Finansal Varlıklar (*)	852	3.640	-	4.492
Maddi Duran Varlıklar	-	-	-	-
Maddi Olmayan Duran Varlıklar	-	-	-	-
Diğer Varlıklar	66	32.620	39	32.725
Toplam Varlıklar	6.381.223	5.287.634	5.323	11.674.180
Yükümlülükler				
Bankalar Mevduatı	86.740	15.202	16	101.958
Döviz Tevdiat Hesabı	3.094.861	4.003.576	208.568	7.307.005
Para Piyasalarına Borçlar	-	181.072	-	181.072
Diğer Mali Kuruluşlardan Sağlanan Fonlar	113.499	3.982.374	-	4.095.873
İhraç Edilen Menkul Değerler	-	-	-	-
Muhtelif Borçlar	203.985	218.772	2	422.759
Riskten Koruma Amaçlı Türev Finansal Borçlar	2.493	4.132	-	6.625
Diğer Yükümlülükler (*)	49.624	98.559	113	148.296
Toplam Yükümlülükler	3.551.202	8.503.687	208.699	12.263.588
Net Bilanço Pozisyonu	2.830.021	(3.216.053)	(203.376)	(589.408)
Net Bilanço Dışı Pozisyon	(2.580.483)	3.207.370	203.602	830.489
Türev Finansal Araçlardan Alacaklar	1.234.207	5.969.493	259.791	7.463.491
Türev Finansal Araçlardan Borçlar	3.814.690	2.762.123	56.189	6.633.002
Gayrinakdi Krediler (**)	953.340	1.083.835	89.059	2.126.234
31 Aralık 2018				
Toplam Varlıklar (*)	6.519.287	5.133.748	38.342	11.691.377
Toplam Yükümlülükler (*)	2.575.086	10.088.904	191.666	12.855.656
Net Bilanço Pozisyonu	3.944.201	(4.955.156)	(153.324)	(1.164.279)
Net Bilanço Dışı Pozisyon	(3.725.874)	5.169.438	154.138	1.597.702
Türev Finansal Araçlardan Alacaklar	1.190.133	8.236.853	207.430	9.634.416
Türev Finansal Araçlardan Borçlar	4.916.007	3.067.415	53.292	8.036.714
Gayrinakdi Krediler (**)	725.771	945.549	51.561	1.722.881

(*) Yukarıdaki tablo Banka'nın yabancı para net genel pozisyonunu önemli döviz cinsleri bazında göstermektedir. Tek Düzen Hesap Planı gereğince döviz endeksli varlıklar finansal tablolarda yabancı para değil Türk Parası olarak gösterilmektedir. Bu nedenle 30 Eylül 2019 tarihi itibarıyla bilançoda Türk Lirası sütununda yer alan 326.951 TL (31 Aralık 2018: 578.154 TL) kullanılan döviz endeksli krediler yukarıdaki tabloya dahil edilmektedir. Ayrıca yabancı para varlıklarda bulunan; 50.570 TL (31 Aralık 2018: 190.252 TL) "Türev Finansal Araçlar Gelir Reeskontları" ile 410.533 TL (31 Aralık 2018: 347.706 TL) "Birinci ve İkinci Aşama Beklenen Zarar Karşılıkları" ve yabancı para yükümlülüklerde bulunan; 11.497 TL (31 Aralık 2018: 14.433 TL) "Türev Finansal Araçlar Gider Reeskontları ile 13.179 TL (31 Aralık 2018: 20.877 TL) "Gayrinakdi Krediler Birinci ve İkinci Aşama Beklenen Zarar Karşılıkları" ile (22.754) TL (31 Aralık 2018: 3.886 TL) "Menkul Değer Değerleme Farkları" ve "Riskten Korunma Fonları" tabloya dahil edilmemektedir.

(**) Gayrinakdi krediler "Net Bilanço Dışı Pozisyon" toplamına dahil edilmemektedir.

BURGAN BANK A.Ş.**30 EYLÜL 2019 TARİHİ İTİBARIYLA HAZIRLANAN KONSOLİDE OLMAYAN FİNANSAL TABLOLARA İLİŞKİN AÇIKLAMA VE DİPNOTLAR**

(Tutarlar aksi belirtilmedikçe Bin Türk Lirası ("TL") olarak ifade edilmiştir.)

BANKA'NIN MALİ BÜNYESİNE VE RİSK YÖNETİMİNE İLİŞKİN BİLGİLER (Devamı):**IV. FAİZ ORANI RİSKİNE İLİŞKİN AÇIKLAMALAR:**

Faiz oranı riski piyasalardaki faiz oranlarındaki değişimin bankanın faize duyarlı varlık ve yükümlülükleri üzerindeki değer artış/azalış etkilerinden kaynaklanan riski ifade etmektedir. Gerek bilanço içi gerekse bilanço dışı faiz oranı içeren risklerin faiz duyarlılığı çeşitli analizlerle izlenmekte ve haftada bir Aktif Pasif Komitesi'nde görüşülmektedir.

Bilançoda oluşabilecek faiz oranı riskini daha iyi yönetmek amacıyla pasif vadesiyle aktif vadesi arasındaki fark yakından izlenmektedir. Bununla birlikte, Hazine, Sermaye Piyasaları ve Finansal Kurumlar Grubu tarafından, riskten korunma amaçlı olarak yapılan ve Bankacılık hesapları altında takip edilen faiz swabı ve çapraz para swabı türev işlemleri yapılmaktadır. Yatırım, satılmaya hazır ve ticari portföyün bileşiminde likidite yönetimi ön plandadır. Alınan bu önlemler sayesinde, piyasaların oynak olduğu dönemlerde ortaya çıkabilecek gerek kredi, gerekse faiz riskinden kaynaklanabilecek olası kayıpların özkaynağı küçültme ihtimali minimuma indirilmektedir.

a. Varlıkların, yükümlülüklerin ve nazım hesap kalemlerinin faize duyarlılığı (Yeniden fiyatlandırmaya kalan süreler itibarıyla):

30 Eylül 2019	1 Aya Kadar	1-3 Ay	3-12 Ay	1-5 yıl	5 Yıl ve Üzeri	Faizsiz	Toplam
Varlıklar (***)							
Nakit Değerler (Kasa, Efektif Deposu, Yoldaki Paralar, Satın Alınan Çekler) ve T.C. Merkez Bankası	1.079.807	-	-	-	-	748.764	1.828.571
Bankalar	917.525	-	-	-	-	31.054	948.579
Gerçeğe Uygun Değer Farkı Kar veya Zarara Yansıtılan Finansal Varlıklar (*)	50.901	25.121	490.695	67.389	38.486	-	672.592
Para Piyasalarından Alacaklar	1.020.455	-	-	-	-	-	1.020.455
Gerçeğe Uygun Değer Farkı Diğer Kapsamlı Gelire Yansıtılan Finansal Varlıklar	-	62.987	73.373	172.210	83.393	7.677	399.640
Verilen Krediler	5.463.106	1.825.134	3.032.086	1.288.164	159.318	638.333	12.406.141
İtfa Edilmiş Maliyeti Üzerinden Değerlenen Finansal Varlıklar	-	-	-	247.016	-	-	247.016
Diğer Varlıklar	-	-	-	-	-	1.173.684	1.173.684
Toplam Varlıklar	8.531.794	1.913.242	3.596.154	1.774.779	281.197	2.599.512	18.696.678
Yükümlülükler							
Bankalar Mevduatı	-	86.451	-	-	-	15.864	102.315
Diğer Mevduat	7.092.132	3.011.324	462.895	37.858	-	686.293	11.290.502
Para Piyasalarına Borçlar	2.702	-	181.019	-	-	-	183.721
Muhtelif Borçlar	-	-	-	-	-	475.719	475.719
İhraç Edilen Menkul Değerler	-	-	-	-	-	-	-
Diğer Mali Kuruluşlardan Sağlanan Fonlar	1.892.492	1.776.476	445.119	-	-	-	4.114.087
Diğer Yükümlülükler (*) (**)	58.337	45.212	123.145	127.069	12.863	2.163.708	2.530.334
Toplam Yükümlülükler	9.045.663	4.919.463	1.212.178	164.927	12.863	3.341.584	18.696.678
Bilançodaki Uzun Pozisyon	-	-	2.383.976	1.609.852	268.334	-	4.262.210
Bilançodaki Kısa Pozisyon	(513.869)	(3.006.221)	-	-	-	(742.072)	(4.262.210)
Nazım Hesaplardaki Uzun Pozisyon	316.116	132.022	1.244.662	-	-	-	1.692.800
Nazım Hesaplardaki Kısa Pozisyon	-	-	-	(1.110.027)	-	-	(1.110.027)
Toplam Pozisyon	(197.753)	(2.874.199)	3.628.638	499.825	268.334	(742.072)	582.773

(*) Gerçeğe Uygun Değer Farkı Kar veya Zarara Yansıtılan Finansal Varlıklar kaleminin 406.803 TL tutarında riskten korunma amaçlı türev finansal varlıkları ve Diğer Yükümlülükler kaleminin 87.276 TL tutarında riskten korunma amaçlı türev finansal borçları, ilgili yeniden fiyatlama dönemlerinde gösterilmektedir.

(**) Özkaynaklar faizsiz sütununda gösterilmektedir.

(***) Varlık kalemleri, beklenen zarar karşılıkları düşülmek suretiyle ilgili olduğu vade diliminde net değerleri üzerinden gösterilmiştir.

BURGAN BANK A.Ş.**30 EYLÜL 2019 TARİHİ İTİBARIYLA HAZIRLANAN KONSOLİDE OLMAYAN FİNANSAL TABLOLARA İLİŞKİN AÇIKLAMA VE DİPNOTLAR**

(Tutarlar aksi belirtilmedikçe Bin Türk Lirası (“TL”) olarak ifade edilmiştir.)

BANKA’NIN MALİ BÜNYESİNE VE RİSK YÖNETİMİNE İLİŞKİN BİLGİLER (Devamı):**IV. FAİZ ORANI RİSKİNE İLİŞKİN AÇIKLAMALAR (Devamı):****a. Varlıkların, yükümlülüklerin ve nazım hesap kalemlerinin faize duyarlılığı (Yeniden fiyatlandırmaya kalan süreler itibarıyla) (Devamı):**

31 Aralık 2018	1 Aya Kadar	1-3 Ay	3-12 Ay	1-5 yıl	5 Yıl ve Üzeri	Faizsiz	Toplam
Varlıklar (***)							
Nakit Değerler (Kasa, Efektif Deposu, Yoldaki Paralar, Satın Alınan Çekler) ve T.C. Merkez Bankası	2.418.287	-	-	-	-	328.107	2.746.394
Bankalar	139.590	-	-	-	-	54.514	194.104
Gerçeğe Uygun Değer Farkı Kar veya Zarara Yansıtılan Finansal Varlıklar (*)	115.230	401.061	597.746	37.481	11.094	-	1.162.612
Para Piyasalarından Alacaklar	-	-	-	-	-	-	-
Gerçeğe Uygun Değer Farkı Diğer Kapsamlı Gelire Yansıtılan Finansal Varlıklar	-	73.408	77.373	158.479	74.433	4.912	388.605
Verilen Krediler	6.152.434	1.894.252	3.972.167	1.514.741	60.462	491.702	14.085.758
İtfa Edilmiş Maliyeti Üzerinden Değerlenen Finansal Varlıklar	-	-	-	236.801	-	-	236.801
Diğer Varlıklar	-	-	-	-	-	767.125	767.125
Toplam Varlıklar	8.825.541	2.368.721	4.647.286	1.947.502	145.989	1.646.360	19.581.399
Yükümlülükler							
Bankalar Mevduatı	3.464	84.609	-	-	-	8.651	96.724
Diğer Mevduat	5.995.141	2.750.036	906.979	19.183	-	292.392	9.963.731
Para Piyasalarına Borçlar	1.920	169.386	-	-	-	-	171.306
Muhtelif Borçlar	-	-	-	-	-	885.472	885.472
İhraç Edilen Menkul Değerler	-	-	-	-	-	-	-
Diğer Mali Kuruluşlardan Sağlanan Fonlar	1.786.775	2.549.823	1.571.273	5.390	-	-	5.913.261
Diğer Yükümlülükler (*) (**)	92.573	127.615	95.840	85.540	857	2.148.480	2.550.905
Toplam Yükümlülükler	7.879.873	5.681.469	2.574.092	110.113	857	3.334.995	19.581.399
Bilançodaki Uzun Pozisyon	945.668	-	2.073.194	1.837.389	145.132	-	5.001.383
Bilançodaki Kısa Pozisyon	-	(3.312.748)	-	-	-	(1.688.635)	(5.001.383)
Nazım Hesaplardaki Uzun Pozisyon	389.965	600.267	1.269.489	-	-	-	2.259.721
Nazım Hesaplardaki Kısa Pozisyon	-	-	-	(1.449.093)	-	-	(1.449.093)
Toplam Pozisyon	1.335.633	(2.712.481)	3.342.683	388.296	145.132	(1.688.635)	810.628

(*) Gerçeğe Uygun Değer Farkı Kar veya Zarara Yansıtılan Finansal Varlıklar kaleminin 668.691 TL tutarında riskten korunma amaçlı türev finansal varlıkları ve Diğer Yükümlülükler kaleminin 70.273 TL tutarında riskten korunma amaçlı türev finansal borçları, ilgili yeniden fiyatlama dönemlerinde gösterilmektedir.

(**) Özkaynaklar faizsiz sütununda gösterilmektedir.

(***) Varlık kalemleri, beklenen zarar karşılıkları düşülmek suretiyle ilgili olduğu vade diliminde net değerleri üzerinden gösterilmiştir.

BURGAN BANK A.Ş.**30 EYLÜL 2019 TARİHİ İTİBARIYLA HAZIRLANAN KONSOLİDE OLMAYAN FİNANSAL TABLOLARA İLİŞKİN AÇIKLAMA VE DİPNOTLAR**

(Tutarlar aksi belirtilmedikçe Bin Türk Lirası ("TL") olarak ifade edilmiştir.)

BANKA'NIN MALİ BÜNYESİNE VE RİSK YÖNETİMİNE İLİŞKİN BİLGİLER (Devamı):**IV. FAİZ ORANI RİSKİNE İLİŞKİN AÇIKLAMALAR (Devamı):****b. Parasal finansal araçlara uygulanan ortalama faiz oranları:**

Aşağıdaki tablolarda yer alan ortalama faiz oranları basit faiz oranlarının anapara tutarlarıyla ağırlıklandırılması yoluyla hesaplanmıştır.

30 Eylül 2019	Euro	ABD Doları	Yen	TL
Varlıklar	%	%	%	%
Nakit Değerler (Kasa, Efektif Deposu, Yoldaki Paralar, Satın Alınan Çekler) ve T.C. Merkez Bankası	-	-	-	-
Bankalar	-	1,74	-	15,80
Gerçeğe Uygun Değer Farkı Kar veya Zarara Yansıtılan Finansal Varlıklar	3,60	3,03	-	13,20
Para Piyasalarından Alacaklar	-	-	-	13,85
Gerçeğe Uygun Değer Farkı Diğer Kapsamlı Gelire Yansıtılan Finansal Varlıklar	3,05	4,66	-	15,79
Verilen Krediler	5,64	7,64	-	21,01
İtfa Edilmiş Maliyeti Üzerinden Değerlenen Finansal Varlıklar	-	4,41	-	-
Yükümlülükler				
Bankalar Mevduatı	0,83	-	-	-
Diğer Mevduat (*)	0,83	2,93	-	16,81
Para Piyasalarına Borçlar	-	3,08	-	12,75
Muhtelif Borçlar	-	-	-	-
İhraç Edilen Menkul Değerler	-	-	-	-
Diğer Mali Kuruluşlardan Sağlanan Fonlar	2,12	5,12	-	14,66

(*) Ağırlıklı ortalama faiz oranı hesaplamasına vadesiz mevduatlar dahil edilmiştir.

31 Aralık 2018	Euro	ABD Doları	Yen	TL
Varlıklar	%	%	%	%
Nakit Değerler (Kasa, Efektif Deposu, Yoldaki Paralar, Satın Alınan Çekler) ve T.C. Merkez Bankası	-	2,00	-	13,00
Bankalar	-	2,18	-	-
Gerçeğe Uygun Değer Farkı Kar veya Zarara Yansıtılan Finansal Varlıklar	3,88	6,90	-	13,27
Para Piyasalarından Alacaklar	-	-	-	-
Gerçeğe Uygun Değer Farkı Diğer Kapsamlı Gelire Yansıtılan Finansal Varlıklar	3,05	4,66	-	14,93
Verilen Krediler	5,75	8,34	-	24,00
İtfa Edilmiş Maliyeti Üzerinden Değerlenen Finansal Varlıklar	-	4,41	-	-
Yükümlülükler				
Bankalar Mevduatı	1,94	-	-	-
Diğer Mevduat (*)	2,55	5,06	-	22,88
Para Piyasalarına Borçlar	-	3,61	-	-
Muhtelif Borçlar	-	-	-	-
İhraç Edilen Menkul Değerler	-	-	-	-
Diğer Mali Kuruluşlardan Sağlanan Fonlar	2,24	5,35	-	10,94

(*) Ağırlıklı ortalama faiz oranı hesaplamasına vadesiz mevduatlar dahil edilmiştir.

BURGAN BANK A.Ş.**30 EYLÜL 2019 TARİHİ İTİBARIYLA HAZIRLANAN KONSOLİDE OLMAYAN FİNANSAL TABLOLARA İLİŞKİN AÇIKLAMA VE DİPNOTLAR**

(Tutarlar aksi belirtilmedikçe Bin Türk Lirası (“TL”) olarak ifade edilmiştir.)

BANKA’NIN MALİ BÜNYESİNE VE RİSK YÖNETİMİNE İLİŞKİN BİLGİLER (Devamı):**IV. FAİZ ORANI RİSKİNE İLİŞKİN AÇIKLAMALAR (Devamı):****c. Bankacılık hesaplarından kaynaklanan faiz oranı riski:**

1. Bankacılık hesaplarından kaynaklanan faiz oranı riskinin niteliği ve kredi erken geri ödemeleri ve vadeli mevduatlar dışındaki mevduatların hareketine ilişkin olanlar da dahil önemli varsayımlar ile faiz oranı riskinin ölçüm sıklığı aşağıdaki gibidir:

Bankacılık hesaplarından kaynaklanan faiz oranı riski 23 Ağustos 2011 tarihli ve 28034 sayılı “Bankacılık Hesaplarından Kaynaklanan Faiz Oranı Riskinin Standart Şok Yöntemiyle Ölçülmesine ve Değerlendirilmesine İlişkin Yönetmelik” gereğince ay sonu bilançosu üzerinden ölçülmektedir.

Faize duyarlı kalemler yeniden fiyatlama dönemine göre ve beklenen nakit akışları üzerinden hesaplamada dikkate alınır. Vadesiz mevduat çekirdek mevduat hesaplamaları yapılmak suretiyle dikkate alınmaktadır. Bankacılık hesaplarına ilişkin aktif ve pasif kalemlerin yeniden fiyatlanma dönemine göre oluşan farkları üzerinde faiz şokları uygulanması suretiyle hesaplanan değişim özkaynaklara oranlanır.

2. Aşağıdaki tabloda Banka’nın, farklı para birimlerine göre bölünmüş olarak, “Bankacılık Hesaplarından Kaynaklanan Faiz Oranı Riskinin Standart Şok Yöntemiyle Ölçülmesi ve Değerlendirilmesine İlişkin Yönetmelik” uyarınca faiz oranlarındaki dalgalanmalardan doğan ekonomik değer farkları gösterilmiştir.

	Uygulanan Şok (+/- x baz puan)	Kazançlar/ Kayıplar	Kazançlar/ Özkaynaklar-Kayıplar/ Özkaynaklar
1. TRY	+500 bp	(7.221)	%(0,2)
2. TRY	-400 bp	6.603	%0,2
3. EURO	+200 bp	(19.449)	%(0,5)
4. EURO	-200 bp	(5.137)	%(0,1)
5. USD	+200 bp	(15.682)	%(0,4)
6. USD	-200 bp	12.481	%0,3
Toplam (Negatif Şoklar İçin)		13.947	%0,4
Toplam (Pozitif Şoklar İçin)		(42.352)	%(1,2)

V. HİSSE SENEDİ POZİYON RİSKİNE İLİŞKİN AÇIKLAMALAR:

Bulunmamaktadır.

BANKA'NIN MALİ BÜNYESİNE VE RİSK YÖNETİMİNE İLİŞKİN BİLGİLER (Devamı):

VI. LİKİDİTE RİSKİ YÖNETİMİNE VE LİKİDİTE KARŞILAMA ORANINA İLİŞKİN AÇIKLAMALAR:

Likidite riski, nakit akışlarındaki dengesizlik sonucunda nakit çıkışlarını tam ve zamanında karşılayacak düzeyde ve nitelikte nakit mevcuduna veya nakit girişine sahip olunamaması nedeniyle ödeme yükümlülüklerini zamanında yerine getirememe riskidir.

Etkin likidite riski yönetimi, ölçümlene ve izleme için uygun personelin görevlendirilmesi ve banka yönetiminin zamanında ve doğru olarak bilgilendirilmesini gerektirir. Yönetim Kurulu ve Üst Yönetim, Banka'nın almış olduğu likidite riskinin mahiyetini ve seviyesini ve bu risklerin ölçümlendiği araçları anlamakla yükümlüdür. Ayrıca, Yönetim Kurulu ve Üst Yönetim; Banka'nın fonlama stratejisinin ve uygulamasının belirledikleri risk toleransı ile uyumlu olmasından sorumludur.

Banka'da likidite riski yönetimi çerçevesi, bankacılık mevzuatı dahilinde, Banka Yönetim Kurulu onaylı "Burgan Bank Risk Yönetimi Politikası" ve "Burgan Bank Likidite Risk Politikası" dokümanları ile "Burgan Bank Hazine Politikası" ve "Burgan Bank Aktif & Pasif Yönetim Komitesi (APKO) Politikası" ile belirlenmiştir.

Banka Likidite Riski Politikası'na göre likidite yönetimi birincil olarak Aktif & Pasif Yönetim Komitesi (APKO) sorumluluğundadır. Hazine, Sermaye Piyasaları ve Finansal Kurumlar Grubu, Banka Likidite Riski Politikası'nda belirlenmiş likidite standartlarına uygun olarak gerekli eylemleri yerine getirmekle yükümlüdür. Piyasa Riski Birimi ise ikinci dereceden sorumlu olup limitlere uyumluluğu kontrol etmek ve raporlamaktan sorumludur. Likidite riskine ilişkin hazırlanan periyodik ve amaca özel raporlar, stres testleri, senaryo analizleri, risk limitlerine uyumluluk raporları ve yasal likidite raporları ile ilgili detaylı bilgiler (raporların sıklığı ve sunulduğu merciler) Banka Likidite Riski Politikası'nda yer almaktadır.

Banka'nın maruz kaldığı likidite riski, risk iştahı, likidite ve fonlama politikalarına uygun likidite risk azaltımı (fonlama kaynaklarının ve vadelerinin çeşitlendirilmesi, türev işlemler), etkin kontrol ortamının tesisi, risk limitleri, erken uyarı ve tetikleyici piyasa göstergeleri yakından takip edilmek suretiyle yönetilmektedir.

Likidite riski yönetiminde, plasmanların kısa vadeli olması, likit satılabilir menkul değerler cüzdanı ve güçlü özkaynak yapısı bu riski bertaraf etmektedir. Banka Yönetim Kurulu piyasalarda volatilitenin arttığı zamanlarda bütün mevcut plasman limitlerinde kredi değerliliğinden bağımsız olarak limit azaltımına gidebilmektedir. Banka yönetimi ve APKO, varlıklar ve yükümlülükler arasındaki çeşitlendirilmiş vade dilimlerindeki faiz marjını takip ederken ödemelerin ve ani çıkışların olası marjinal maliyetini de senaryo analizleri kapsamında yapılan çalışmaların sonuçlarını takip etmektedir. Kısa vadede olası ani çıkışlar için kullanılabilir Merkez Bankası, BİST Repo Piyasası, Takasbank Para Piyasası ve bankalardan borçlanma limitleri minimum derecede kullanılmaktadır. Banka, bu kaynakları mevcut likidite durumu nedeniyle kullanma ihtiyacı duymamakta ancak kısa vadeli işlem fırsatları için kullanılmaktadır. Ayrıca ana döviz cinsleri (Bankanın toplam yükümlülüklerinin asgari yüzde beşini oluşturan para birimleri) bazında varlık, yükümlülükler ve pozisyonlar; Hazine, Sermaye Piyasaları tarafından takip edilerek yönetilmektedir.

BANKA'NIN MALİ BÜNYESİNE VE RİSK YÖNETİMİNE İLİŞKİN BİLGİLER (Devamı):

VI. LİKİDİTE RİSKİ YÖNETİMİNE VE LİKİDİTE KARŞILAMA ORANINA İLİŞKİN AÇIKLAMALAR (Devamı):

Banka, Likidite Riski Politikası'nda, belirlenmiş likidite sınırlamalarına uyum sağlamakla yükümlü olmakla birlikte, öncelikle yasal mevzuat ile belirlenmiş asgari likidite sınırlamalarına uyum sağlamakla yükümlüdür. Banka politikasına göre, likidite limitlerinde hiçbir zaman aşım olmamalıdır. Azaltılamayan riskler için; mevcut risk seviyesinin kabul edilmesi, riske neden olan faaliyetin azaltılması veya sonlandırılması değerlendirilmektedir. Gerek yasal, gerekse içsel limitlerde aşım olması durumunda alınacak aksiyonlar Banka Likidite Riski Politikası'nda ayrıntılı olarak belirtilmiştir. Yasal sınırlamalara göre takip edilen likidite rasyolarında oluşan aşım yine yasal mevzuat ile belirlenen zaman süresi içerisinde giderilir.

Tetikleyici piyasa göstergeleri, olağan iş halinden piyasada oluşabilecek stres ortamına geçişin öncesinde erken uyarı sinyalleri olarak izlenen göstergelerdir. Ayrıca Banka'da likidite riskine ilişkin erken uyarı limitleri belirlenmiş olup söz konusu limitler, tetikleyici piyasa göstergeleriyle birlikte yakından takip edilmektedir.

Piyasa Riski Birimi, aylık olarak stres senaryoları üzerinden hesaplamalar yaparak likidite riskine ilişkin senaryo sonuçlarını Yönetim Kurulu'na, Risk Koordinasyon Komitesi'ne, Risk Komitesi'ne ve APKO'ya raporlar. Bu stres testleri, likidite krizinde fonlama kaynaklarında meydana gelebilecek olumsuz piyasa koşullarını ve potansiyel fon çıkışlarını tanımlar. Stres testlerinin amacı, ilgili komiteleri ve Yönetim Kurulu'nu potansiyel likidite çıkışları ve Banka'nın likidite rasyolarında meydana gelebilecek olan kötüleşme hakkında bilgi vermektir. Banka'da ve/veya piyasada stres senaryolarında vurgulandığına benzer herhangi bir durumla karşılaşılması durumunda gerekli aksiyonlar APKO tarafından alınmaktadır.

Likiditede oluşabilecek olumsuz bir piyasa gelişmesi ve/veya grup kaynaklı bir gelişme olduğunda Hazine, Sermaye Piyasaları ve Finansal Kurumlar Genel Müdür Yardımcısı tarafından yapılacak çağrı ile APKO acilen toplanır ve bu süreçte alınacak tedbirler Likidite Acil Durum Planı kapsamında belirlenir. Likidite Acil Durum Planı'na ilişkin detaylara Banka Likidite Riski Politikası'nda yer verilmiştir.

Banka, ortaklıkları ile ilişkisinde bir merkezi fonlama kuruluşu işlevi taşımamaktadır. Grup içi likidite yönetimi ve fonlama stratejileri ilgili yasal limitler ile sınırlandırılmıştır.

BURGAN BANK A.Ş.**30 EYLÜL 2019 TARİHİ İTİBARIYLA HAZIRLANAN KONSOLİDE OLMAYAN FİNANSAL TABLOLARA İLİŞKİN AÇIKLAMA VE DİPNOTLAR**

(Tutarlar aksi belirtilmedikçe Bin Türk Lirası ("TL") olarak ifade edilmiştir.)

BANKA'NIN MALİ BÜNYESİNE VE RİSK YÖNETİMİNE İLİŞKİN BİLGİLER (Devamı):**VI. LİKİDİTE RİSKİ YÖNETİMİNE VE LİKİDİTE KARŞILAMA ORANINA İLİŞKİN****AÇIKLAMALAR (Devamı):****Likidite Karşılama Oranı:**

30 Eylül 2019		Dikkate Alınma Oranı Uygulanmamış Toplam Değer (*)		Dikkate Alınma Oranı Uygulanmış Toplam Değer (*)	
		TP+YP	YP	TP+YP	YP
YÜKSEK KALİTELİ LİKİT VARLIKLAR					
1	Yüksek kaliteli likit varlıklar			2.902.618	1.932.302
NAKİT ÇIKIŞLARI					
2	Gerçek kişi mevduat ve perakende mevduat	7.493.926	4.355.806	720.946	435.581
3	İstikrarlı mevduat	568.922	-	28.446	-
4	Düşük istikrarlı mevduat	6.925.004	4.355.806	692.500	435.581
Gerçek kişi mevduat ve perakende mevduat dışında kalan teminatsız borçlar					
5		3.033.307	2.374.225	1.723.191	1.382.599
6	Operasyonel mevduat	775.311	694.325	193.828	173.581
7	Operasyonel olmayan mevduat	1.570.512	1.131.320	841.880	660.440
8	Diğer teminatsız borçlar	687.484	548.580	687.483	548.578
9	Teminatl borçlar	-	-	-	-
10	Diğer nakit çıkışları	175.415	258.649	175.415	258.649
11	Türev yükümlülükler ve teminat tamamlama yükümlülükleri	175.415	258.649	175.415	258.649
12	Yapılandırılmış finansal araçlardan borçlar	-	-	-	-
13	Finansal piyasalara olan borçlar için verilen ödeme taahhütleri ile diğer bilanço dışı yükümlülükler	-	-	-	-
14	Herhangi bir şarta bağlı olmaksızın cayılabilir bilanço dışı diğer yükümlülükler ile sözleşmeye dayalı diğer yükümlülükler	-	-	-	-
15	Diğer cayılamaz veya şarta bağlı olarak cayılabilir bilanço dışı borçlar	2.501.074	1.900.880	304.513	216.440
16	TOPLAM NAKİT ÇIKIŞLARI			2.924.065	2.293.269
NAKİT GİRİŞLERİ					
17	Teminatl alacaklar	-	-	-	-
18	Teminatsız alacaklar	1.808.569	754.127	1.296.529	556.155
19	Diğer nakit girişleri	58.705	29.649	58.705	29.649
20	TOPLAM NAKİT GİRİŞLERİ	1.867.274	783.776	1.355.234	585.804
				Üst Sınır Uygulanmış Değerler	
21	TOPLAM YÜKSEK KALİTELİ LİKİT VARLIKLAR STOKU			2.902.618	1.932.302
22	TOPLAM NET NAKİT ÇIKIŞLARI			1.568.831	1.707.465
23	LİKİDİTE KARŞILAMA ORANI (%)			185,02	113,17

(*) Haftalık basit aritmetik ortalama alınmak suretiyle hesaplanan değerlerin son üç ay için hesaplanan basit aritmetik ortalaması alınmıştır.

BURGAN BANK A.Ş.**30 EYLÜL 2019 TARİHİ İTİBARIYLA HAZIRLANAN KONSOLİDE OLMAYAN FİNANSAL TABLOLARA İLİŞKİN AÇIKLAMA VE DİPNOTLAR**

(Tutarlar aksi belirtilmedikçe Bin Türk Lirası ("TL") olarak ifade edilmiştir.)

BANKA'NIN MALİ BÜNYESİNE VE RİSK YÖNETİMİNE İLİŞKİN BİLGİLER (Devamı):**VI. LİKİDİTE RİSKİ YÖNETİMİNE VE LİKİDİTE KARŞILAMA ORANINA İLİŞKİN AÇIKLAMALAR (Devamı):**

31 Aralık 2018		Dikkate Alınma Oranı		Dikkate Alınma Oranı	
		Uygulanmamış Toplam Değer (*)		Uygulanmış Toplam Değer (*)	
		TP+YP	YP	TP+YP	YP
YÜKSEK KALİTELİ LİKİT VARLIKLAR					
1	Yüksek kaliteli likit varlıklar			3.347.817	1.974.193
NAKİT ÇIKIŞLARI					
2	Gerçek kişi mevduat ve perakende mevduat	7.702.237	3.759.645	740.445	375.964
3	İstikrarlı mevduat	595.562	-	29.778	-
4	Düşük istikrarlı mevduat	7.106.675	3.759.645	710.667	375.964
Gerçek kişi mevduat ve perakende mevduat dışında kalan teminatsız borçlar					
5		3.192.094	2.396.279	1.469.653	1.074.010
6	Operasyonel mevduat	1.343.105	1.163.458	335.776	290.864
7	Operasyonel olmayan mevduat	1.505.410	1.003.832	790.297	554.157
8	Diğer teminatsız borçlar	343.579	228.989	343.580	228.989
9	Teminatlı borçlar	-	-	-	-
10	Diğer nakit çıkışları	10.735	893.471	10.735	893.471
11	Türev yükümlülükler ve teminat tamamlama yükümlülükleri	10.735	893.471	10.735	893.471
12	Yapılandırılmış finansal araçlardan borçlar	-	-	-	-
13	Finansal piyasalara olan borçlar için verilen ödeme taahhütleri ile diğer bilanço dışı yükümlülükler	-	-	-	-
14	Herhangi bir şarta bağlı olmaksızın cayılabilir bilanço dışı diğer yükümlülükler ile sözleşmeye dayalı diğer yükümlülükler	-	-	-	-
15	Diğer cayılamaz veya şarta bağlı olarak cayılabilir bilanço dışı borçlar	2.540.248	1.843.111	320.141	222.528
16	TOPLAM NAKİT ÇIKIŞLARI			2.540.974	2.565.973
NAKİT GİRİŞLERİ					
17	Teminatlı alacaklar	-	-	-	-
18	Teminatsız alacaklar	2.266.277	1.180.323	1.556.287	901.192
19	Diğer nakit girişleri	36.091	-	36.091	-
20	TOPLAM NAKİT GİRİŞLERİ	2.302.368	1.180.323	1.592.378	901.192
				Üst Sınır Uygulanmış Değerler	
21	TOPLAM YÜKSEK KALİTELİ LİKİT VARLIKLAR STOKU			3.347.817	1.974.193
22	TOPLAM NET NAKİT ÇIKIŞLARI			948.596	1.664.781
23	LİKİDİTE KARŞILAMA ORANI (%)			352,92	118,59

(*) Haftalık basit aritmetik ortalama alınmak suretiyle hesaplanan değerlerin son üç ay için hesaplanan basit aritmetik ortalaması alınmıştır.

BURGAN BANK A.Ş.**30 EYLÜL 2019 TARİHİ İTİBARIYLA HAZIRLANAN KONSOLİDE OLMAYAN FİNANSAL TABLOLARA İLİŞKİN AÇIKLAMA VE DİPNOTLAR**

(Tutarlar aksi belirtilmedikçe Bin Türk Lirası ("TL") olarak ifade edilmiştir.)

BANKA'NIN MALİ BÜNYESİNE VE RİSK YÖNETİMİNE İLİŞKİN BİLGİLER (Devamı):**VI. LİKİDİTE RİSKİ YÖNETİMİNE VE LİKİDİTE KARŞILAMA ORANINA İLİŞKİN AÇIKLAMALAR (Devamı):**

Likidite karşılama oranı, bankanın sahip olduğu yüksek kaliteli likit varlıkların, 30 günlük vadede net nakit çıkışlarına oranlanması ile hesaplanır. Oran üzerinde belirleyici olan önemli bilanço kalemleri; TCMB nezdinde tutulan zorunlu karşılıklar, repo/teminata konu olmayan menkul kıymetler, kurumsal nitelikli mevduat, bankalar mevduatı, yurtdışı kaynaklı fonlar ve bankalardan alacaklar olarak sıralanabilir. Bu kalemlerin likit aktifler ve net nakit çıkışları içinde tutarsal olarak yüksek paya sahip olmaları, dikkate alınma oranlarının yüksek olması ve zaman içinde değişkenlik gösterebilmeleri nedeniyle likidite karşılama oranına etkileri diğer kalemlere oranla fazladır.

Bankanın yüksek kaliteli likit varlıkları, dönem sonu itibarıyla, %53 oranında TCMB nezdindeki hesaplar ve %44 oranında TC Hazinesi tarafından ihraç edilmiş menkul kıymetlerden oluşmaktadır. Fon kaynakları ise %24 oranında gerçek kişi ve perakende mevduat, %49 oranında kurumsal mevduat, %10 oranında banka borçları arasında dağılmaktadır.

Türev işlemler, toplam likidite karşılama oranı açısından düşük miktarda net nakit akışı yaratmalarına rağmen, döviz swapları başta olmak üzere, döviz türevi işlem hacimlerindeki dalgalanmalar, yabancı para likidite karşılama oranının etkilenmesine neden olabilmektedir.

BDDK tarafından 21 Mart 2014 tarih ve 28948 sayılı Resmi Gazete'de yayımlanarak yürürlüğe giren "Bankaların Likidite Karşılama Oranı Hesaplamasına İlişkin Yönetmelik" uyarınca Türev işlemler ve diğer yükümlülüklerin gerçeğe uygun değerlerinde meydana gelebilecek değişimlerin teminat tamamlama yükümlülüğü doğurduğu durumlarda; her bir işlem veya yükümlülük için otuz günlük dönemler itibarıyla gerçekleşmiş net teminat akışlarının mutlak değeri hesaplanır. Son 24 ay için hesaplanan en büyük mutlak değer içerisinde nakit çıkışı olarak dikkate alınır. Akış geçmişi 24 aydan kısa olan türev işlem ve diğer yükümlülükler için işlemin başladığı tarihten itibaren hesaplama yapılır. 30 Eylül 2019 tarihinde gerçekleşen söz konusu nakit çıkışına ilişkin bilgiler aşağıdaki gibidir:

Tarih	YP	YP+TP
30 Eylül 2019	205.332	205.332

Likidite karşılama oranları, 21 Mart 2014 tarih ve 28948 sayılı Resmi Gazete'de yayımlanan "Bankaların Likidite Karşılama Oranı Hesaplamasına İlişkin Yönetmelik" uyarınca 31 Aralık 2015 tarihinden itibaren konsolide olmayan bazda haftalık ve konsolide bazda aylık olarak hesaplanmaktadır. Likidite karşılama oranlarının 30 Eylül 2019 tarihinde yabancı para aktif ve pasiflerde en az %80, toplam aktif ve pasiflerde en az %100 olması gerekmektedir. Son üç aylık döneme ilişkin haftalık olarak hesaplanan en düşük ve en yüksek yabancı para ve toplam konsolide olmayan likidite karşılama oranlarının tarihleri ve değerleri aşağıdaki tabloda açıklanmıştır:

Cari Dönem	En Yüksek (%)		En Düşük (%)	
	YP	YP+TP	YP	YP + TP
Haftalık Aritmetik Ortalama (%)	%162,95	%300,66	%90,79	%142,63
Haftası	23.08.2019	23.08.2019	20.09.2019	02.08.2019

BURGAN BANK A.Ş.**30 EYLÜL 2019 TARİHİ İTİBARIYLA HAZIRLANAN KONSOLİDE OLMAYAN FİNANSAL TABLOLARA İLİŞKİN AÇIKLAMA VE DİPNOTLAR**

(Tutarlar aksi belirtilmedikçe Bin Türk Lirası (“TL”) olarak ifade edilmiştir.)

BANKA’NIN MALİ BÜNYESİNE VE RİSK YÖNETİMİNE İLİŞKİN BİLGİLER (Devamı):**VI. LİKİDİTE RİSKİ YÖNETİMİNE VE LİKİDİTE KARŞILAMA ORANINA İLİŞKİN AÇIKLAMALAR (Devamı):****Aktif ve pasif kalemlerin kalan vadelerine göre gösterimi:**

30 Eylül 2019	Vadesiz	1 Aya Kadar	1-3 Ay	3-12 Ay	1-5 yıl	5 Yıl ve Üzeri	Dağıtılamayan (***)	Toplam
Varlıklar (****)								
Nakit Değerler (Kasa, Efektif Deposu, Yoldaki Paralar, Satın Alınan Çekler) ve T.C. Merkez Bankası	748.764	1.079.807	-	-	-	-	-	1.828.571
Bankalar	31.054	917.525	-	-	-	-	-	948.579
Gerçeğe Uygun Değer Farkı Kar veya Zarara Yansıtılan Finansal Varlıklar (*)	-	47.525	17.550	210.762	358.266	38.489	-	672.592
Para Piyasalarından Alacaklar	-	1.020.455	-	-	-	-	-	1.020.455
Gerçeğe Uygun Değer Farkı Diğer Kapsamlı Gelire Yansıtılan Finansal Varlıklar	-	-	62.987	73.373	172.210	83.393	7.677	399.640
Verilen Krediler	-	1.544.352	1.746.051	2.253.603	4.646.102	1.577.700	638.333	12.406.141
İtfa Edilmiş Maliyeti Üzerinden Değerlenen Finansal Varlıklar	-	-	-	-	247.016	-	-	247.016
Diğer Varlıklar (**)	-	69.687	3.624	21.303	22.979	-	1.056.091	1.173.684
Toplam Varlıklar	779.818	4.679.351	1.830.212	2.559.041	5.446.573	1.699.582	1.702.101	18.696.678
Yükümlülükler								
Bankalar Mevduatı	15.864	-	86.451	-	-	-	-	102.315
Diğer Mevduat	686.293	7.092.132	3.011.324	462.895	37.858	-	-	11.290.502
Diğer Mali Kuruluşlardan Sağlanan Fonlar	-	231.598	160.330	1.781.734	1.080.880	859.545	-	4.114.087
Para Piyasalarına Borçlar	-	1	-	-	181.072	2.648	-	183.721
İhraç Edilen Menkul Değerler	-	-	-	-	-	-	-	-
Muhtelif Borçlar	-	403.373	-	-	-	-	72.346	475.719
Diğer Yükümlülükler (*) (***)	-	198.387	11.156	128.334	174.856	102.680	1.914.921	2.530.334
Toplam Yükümlülükler	702.157	7.925.491	3.269.261	2.372.963	1.474.666	964.873	1.987.267	18.696.678
Likidite Açığı	77.661	(3.246.140)	(1.439.049)	186.078	3.971.907	734.709	(285.166)	-
Net Bilanço Dışı Pozisyon	-	98.480	93.432	125.209	49.327	3.215	-	369.663
Türev Finansal Araçlardan Alacaklar	-	4.645.868	791.579	893.422	1.195.686	363.669	-	7.890.224
Türev Finansal Araçlardan Borçlar	-	(4.547.388)	(698.147)	(768.213)	(1.146.359)	(360.454)	-	(7.520.561)
Gayrinakdi Krediler	-	2.030.271	192.685	368.749	146.861	26.366	-	2.764.932
31 Aralık 2018								
Toplam Aktifler	689.593	4.499.787	1.964.210	3.481.262	6.142.448	1.640.445	1.163.654	19.581.399
Toplam Yükümlülükler	301.043	7.159.271	3.059.175	2.726.067	3.546.469	805.320	1.984.054	19.581.399
Likidite Açığı	388.550	(2.659.484)	(1.094.965)	755.195	2.595.979	835.125	(820.400)	-
Net Bilanço Dışı Pozisyonu	-	102.225	119.897	593.785	67.176	1.004	-	884.087
Türev Finansal Araçlardan Alacaklar	-	3.689.981	2.562.125	1.307.557	1.608.226	1.623	-	9.169.512
Türev Finansal Araçlardan Borçlar	-	(3.587.756)	(2.442.228)	(713.772)	(1.541.050)	(619)	-	(8.285.425)
Gayrinakdi Krediler	-	1.465.856	168.600	565.789	119.656	66	-	2.319.967

(*) Gerçeğe Uygun Değer Farkı Kar veya Zarara Yansıtılan Finansal Varlıklar kaleminin 406.803 TL tutarında riskten korunma amaçlı türev finansal varlıkları ve Diğer Yükümlülükler kaleminin 87.266 TL tutarında riskten korunma amaçlı türev finansal borçları ağırlıklı olarak 1-5 yıl vade diliminde gösterilmektedir.

(**) Bilanço oluşturulan aktif hesaplardan sabit kıymetler, iştirak ve bağlı ortaklıklar ve ayniyat mevcudu gibi hesaplar buraya kaydedilir.

(***) Özkaynaklar “Diğer yükümlülükler” içinde “Dağıtılamayan” sütununda gösterilmiştir.

(****) Varlık kalemleri, beklenen zarar karşılıkları düşülmek suretiyle ilgili olduğu vade diliminde net değerleri üzerinden gösterilmiştir.

BURGAN BANK A.Ş.**30 EYLÜL 2019 TARİHİ İTİBARIYLA HAZIRLANAN KONSOLİDE OLMAYAN FİNANSAL TABLOLARA İLİŞKİN AÇIKLAMA VE DİPNOTLAR**

(Tutarlar aksi belirtilmedikçe Bin Türk Lirası (“TL”) olarak ifade edilmiştir.)

BANKA’NIN MALİ BÜNYESİNE VE RİSK YÖNETİMİNE İLİŞKİN BİLGİLER (Devamı):**VII. KALDIRAÇ ORANINA İLİŞKİN AÇIKLAMALAR:****Cari dönem ve önceki dönem kaldıraç oranı arasında farka sebep olan hususlar hakkında bilgi:**

Banka'nın 30 Eylül 2019 itibarıyla üç aylık ortalama tutarlardan hesaplanan kaldıraç oranı %8,35'tir (31 Aralık 2018: %7,43'tür). Bu oran asgari oranın üzerindedir. Cari dönem ile önceki dönem kaldıraç oranı arasındaki farkın en önemli nedeni bilanço içi varlıklardaki azalıştır.

Kaldıraç oranı kamuya açıklama şablonu:

	30 Eylül 2019 (*)	31 Aralık 2018 (*)
Bilanço içi varlıklar		
Bilanço içi varlıklar (Türev finansal araçlar ile kredi türevleri hariç, teminatlar dahil)	18.421.197	20.587.910
(Ana sermayeden indirilen varlıklar)	53.303	58.335
Bilanço içi varlıklara ilişkin toplam risk tutarı	18.367.894	20.529.575
Türev finansal araçlar ile kredi türevleri		
Türev finansal araçlar ile kredi türevlerinin yenileme maliyeti	654.171	1.041.175
Türev finansal araçlar ile kredi türevlerinin potansiyel kredi risk tutarı	114.539	156.092
Türev finansal araçlar ile kredi türevlerine ilişkin toplam risk tutarı	768.710	1.197.267
Menkul kıymet veya emtia teminatl原因 finansman işlemleri		
Menkul kıymet veya emtia teminatl原因 finansman işlemlerinin menkul kıymet veya emtia teminatl原因 finansman işlemlerinin risk tutarı (Bilanço içi hariç)	-	-
Aracılık edilen işlemlerden kaynaklanan risk tutarı	-	-
Menkul kıymet veya emtia teminatl原因 finansman işlemlerine ilişkin toplam risk tutarı	-	-
Bilanço dışı işlemler		
Bilanço dışı işlemlerin brüt nominal tutarı	4.224.998	3.594.290
(Krediye dönüştürme oranları ile çarpımdan kaynaklanan düzeltme tutarı)	-	-
Bilanço dışı işlemlere ilişkin toplam risk tutarı	4.224.998	3.594.290
Sermaye ve toplam risk		
Ana sermaye	1.947.717	1.875.365
Toplam risk tutarı	23.361.602	25.321.132
Kaldıraç oranı		
Kaldıraç oranı	%8,35	%7,43

(*) Üç aylık ortalama tutarlardır.

BURGAN BANK A.Ş.**30 EYLÜL 2019 TARİHİ İTİBARIYLA HAZIRLANAN KONSOLİDE OLMAYAN FİNANSAL TABLOLARA İLİŞKİN AÇIKLAMA VE DİPNOTLAR**

(Tutarlar aksi belirtilmedikçe Bin Türk Lirası (“TL”) olarak ifade edilmiştir.)

BANKA’NIN MALİ BÜNYESİNE VE RİSK YÖNETİMİNE İLİŞKİN BİLGİLER (Devamı):**VIII. RİSKTEN KORUNMA İŞLEMLERİNE İLİŞKİN AÇIKLAMALAR:**

Banka, 30 Eylül 2019 tarihi itibarıyla ortalama vadesi 3 aya kadar olan YP mevduatın faiz oranındaki değişimlerden korunmak amacıyla çapraz ve faiz para swapları aracılığıyla nakit akış riskinden korunma muhasebesi uygulamaktadır. Banka her bilanço tarihinde riskten korunma muhasebesi için etkinlik testleri uygulamakta, etkin olan kısımlar TFRS 9’da tanımlandığı şekilde finansal tablolarda özkaynaklar altında “Riskten Korunma Fonları” hesap kaleminde muhasebeleştirilmekte, etkin olmayan kısma ilişkin tutar ise kar veya zarar tablosu ile ilişkilendirilmektedir.

Bilanço tarihi itibarıyla taşınan değeri 406.803 TL olan türev finansal varlıklar (31 Aralık 2018: 668.691 TL) ve 87.276 TL olan türev finansal borçlar (31 Aralık 2018: 70.273 TL) riskten korunma aracı olarak riskten korunma muhasebesine konu edilmiştir. Söz konusu riskten korunma muhasebesi sonucunda cari dönemde, vergi sonrası (104.938) TL tutarındaki gerçeğe uygun değer gideri (31 Aralık 2018: 40.960 TL gerçeğe uygun değer geliri) özkaynaklar altında muhasebeleştirilmiştir. Etkin olmayan kısım bulunmamaktadır (31 Aralık 2018: Bulunmamaktadır).

Riskten Korunma Aracı	Riskten Korunma Konusu Kalemler	Maruz Kalınan Risk	Riskten Korunma Aracının Gerçeğe Uygun Değeri		Riskten Korunma Fonları (*)	Gelir Tablosunda Muhasebeleştirilen Etkin Olmayan Kısım (Net)
			Varlıklar	Borçlar		
Çapraz Para Swap	Değişken faizli 3 aya kadar vadeli YP mevduat ve diğer borçlar	Piyasa faiz oranlarındaki değişimden kaynaklanan nakit akış riski	405.985	80.896	(6.780)	-
Faiz Swabı	Değişken faizli 3 aya kadar vadeli YP mevduat ve diğer borçlar	Piyasa faiz oranlarındaki değişimden kaynaklanan nakit akış riski	818	6.380	(16.942)	-

(*) TMS27 etkilerini içermekte olup vergi sonrası değerleri ifade etmektedir.

Nakit akış riskinden korunma muhasebesi TFRS 9’da tanımlandığı şekilde etkin olarak sürdürülemediğinde muhasebe uygulamasına son verilmektedir. Riskten korunma muhasebesi sebebiyle özkaynak altına sınıflanan etkin tutarlar, etkinliğin bozulması halinde finansal riskten korunmaya konu olan tahmini nakit akışlarının kâr veya zararı etkilediği dönem veya dönemlerde (faiz gelirinin veya giderinin muhasebeleştirildiği dönemler gibi), yeniden sınıflandırma düzeltilmesi olarak özkaynaklardan çıkarılarak kâr veya zarar içerisinde yeniden sınıflandırılır. Cari dönemde etkinliği bozulan veya kapanan swaplardan ötürü özkaynaklardan kar veya zarar tablosuna aktarılan tutar bulunmamaktadır (31 Aralık 2018: Bulunmamaktadır).

30 Eylül 2019 tarihi itibarıyla yapılan ölçümlerde yukarıda belirtilen nakit akış riskinden korunma işlemlerinin etkin olduğu tespit edilmiştir.

IX. BAŞKALARI NAM VE HESABINA VERİLEN HİZMETLERE İLİŞKİN AÇIKLAMALAR:

Banka, gerçek ve tüzel kişiler adına menkul kıymet alım-satım ve saklama faaliyetlerinde bulunmaktadır. Emanete alınan menkul değerlerin detayı Bilanço Dışı Yükümlülükler tablosunda gösterilmiştir.

BURGAN BANK A.Ş.**30 EYLÜL 2019 TARİHİ İTİBARIYLA HAZIRLANAN KONSOLİDE OLMAYAN FİNANSAL TABLOLARA İLİŞKİN AÇIKLAMA VE DİPNOTLAR**

(Tutarlar aksi belirtilmedikçe Bin Türk Lirası ("TL") olarak ifade edilmiştir.)

BANKA'NIN MALİ BÜNYESİNE VE RİSK YÖNETİMİNE İLİŞKİN BİLGİLER (Devamı):**X. FAALİYET BÖLÜMLERİNE İLİŞKİN AÇIKLAMALAR:**

Banka, dört ana faaliyet bölümü olan perakende bankacılık, kurumsal ve ticari bankacılık ve hazine işlemleri iş alanlarında faaliyetlerini yürütmektedir.

Perakende bankacılık, bireysel müşteriler ve özel bankacılık segmentindeki müşterilere mevduat, kredi, otomatik ödeme hizmetleri, internet bankacılığı başta olmak üzere çeşitli ürünleri içeren bankacılık hizmetleri sunmaktadır.

Kurumsal ve ticari bankacılık müşterilerine kredi, mevduat, nakit yönetimi, dış ticaret finansmanı, gayrinakdi kredi, döviz işlemleri gibi kurumsal bankacılık hizmetleri sağlamaktadır.

Hazine işlemleri sabit getirili menkul değer yatırımları, fon yönetimi, döviz işlemleri, para piyasası işlemleri, türev ürünler gibi faaliyet ve işlemleri içermektedir.

Belirli bilanço ve gelir tablosu kalemlerinin faaliyet bölümlerine göre gösterimi

Önceki dönem bilgileri bilanço kalemleri için 31 Aralık 2018, gelir/gider kalemleri için 30 Eylül 2018 tarihi itibarıyla sunulmuştur.

	Perakende Bankacılık	Kurumsal ve Ticari Bankacılık	Hazine	Diğer ve Dağıtılamayan	Banka'nın Toplam Faaliyeti
30 Eylül 2019					
Net Faiz Geliri	88.963	402.273	23.951	-	515.187
Net Ücret Ve Komisyonlar	3.100	23.635	-	-	26.735
Ticari Kar/Zarar	10.095	7.025	6.443	-	23.563
Diğer Faaliyet Gelirleri	1.199	9.142	-	-	10.341
Faaliyet Gelirleri	103.357	442.075	30.394	-	575.826
Faaliyet ve Karşılık Giderleri (-)	87.627	274.859	27.659	88.510	478.655
Net Faaliyet Gelirleri	15.730	167.216	2.735	(88.510)	97.171
Temettü Gelirleri	-	-	-	2.769	2.769
Özkaynak Yöntemi Uygulanan Ortaklıklardan Kar/Zarar	-	-	-	32.917	32.917
Vergi Öncesi Kâr	15.730	167.216	2.735	(52.824)	132.857
Vergi Karşılığı (-)	(3.461)	(36.787)	(602)	19.573	(21.277)
Net Kâr/Zarar	12.269	130.429	2.133	(33.251)	111.580
Bölüm Varlıkları	1.381.181	12.082.475	4.059.386	-	17.523.042
İştirak ve Bağlı Ortaklık ve Birlikte Kontrol Edilen Ortaklıklar	-	-	-	493.017	493.017
Dağıtılmamış Varlıklar	-	-	-	680.619	680.619
Toplam Varlıklar	1.381.181	12.082.475	4.059.386	1.173.636	18.696.678
Bölüm Yükümlülükleri	7.489.255	3.863.366	4.658.144	787.832	16.798.597
Dağıtılamayan Yükümlülükler	-	-	-	1.898.081	1.898.081
Toplam Yükümlülükler	7.489.255	3.863.366	4.658.144	2.685.913	18.696.678

BURGAN BANK A.Ş.**30 EYLÜL 2019 TARİHİ İTİBARIYLA HAZIRLANAN KONSOLİDE OLMAYAN FİNANSAL TABLOLARA İLİŞKİN AÇIKLAMA VE DİPNOTLAR**

(Tutarlar aksi belirtilmedikçe Bin Türk Lirası (“TL”) olarak ifade edilmiştir.)

BANKA’NIN MALİ BÜNYESİNE VE RİSK YÖNETİMİNE İLİŞKİN BİLGİLER (Devamı):**X. FAALİYET BÖLÜMLERİNE İLİŞKİN AÇIKLAMALAR (Devamı):**

30 Eylül 2018	Perakende Bankacılık	Kurumsal ve Ticari Bankacılık	Hazine	Diğer ve Dağıtılamayan	Banka'nın Toplam Faaliyeti
Net Faiz Geliri	89.938	360.840	47.277	-	498.055
Net Ücret Ve Komisyonlar	3.908	15.370	-	-	19.278
Ticari Kar/Zarar	5.579	13.038	52.553	-	71.170
Diğer Faaliyet Gelirleri	2.626	10.329	-	-	12.955
Faaliyet Gelirleri	102.051	399.577	99.830	-	601.458
Faaliyet ve Karşılık Giderleri (-)	67.561	273.712	23.734	74.723	439.730
Net Faaliyet Gelirleri	34.490	125.865	76.096	(74.723)	161.728
Temettü Gelirleri	-	-	-	686	686
Özkaynak Yöntemi Uygulanan Ortaklıklardan Kar/Zarar	-	-	-	20.782	20.782
Vergi Öncesi Kâr	34.490	125.865	76.096	(53.255)	183.196
Vergi Karşılığı (-)	(7.588)	(27.690)	(16.741)	15.528	(36.491)
Net Kâr/Zarar	26.902	98.175	59.355	(37.727)	146.705
31 Aralık 2018					
Bölüm Varlıkları	1.730.837	13.837.412	3.246.025	-	18.814.274
İştirak ve Bağlı Ortaklık ve Birlikte Kontrol Edilen Ortaklıklar	-	-	-	381.091	381.091
Dağıtılmamış Varlıklar	-	-	-	386.034	386.034
Toplam Varlıklar	1.730.837	13.837.412	3.246.025	767.125	19.581.399
Bölüm Yükümlülükleri	7.300.928	2.681.594	6.583.714	1.139.183	17.705.419
Dağıtılamayan Yükümlülükler	-	-	-	1.875.980	1.875.980
Toplam Yükümlülükler	7.300.928	2.681.594	6.583.714	3.015.163	19.581.399

BURGAN BANK A.Ş.**30 EYLÜL 2019 TARİHİ İTİBARIYLA HAZIRLANAN KONSOLİDE OLMAYAN FİNANSAL TABLOLARA İLİŞKİN AÇIKLAMA VE DİPNOTLAR**

(Tutarlar aksi belirtilmedikçe Bin Türk Lirası (“TL”) olarak ifade edilmiştir.)

BEŞİNCİ BÖLÜM**KONSOLİDE OLMAYAN FİNANSAL TABLOLARA İLİŞKİN AÇIKLAMA VE DİPNOTLAR****I. BİLANÇONUN AKTİF HESAPLARINA İLİŞKİN AÇIKLAMA VE DİPNOTLAR****a. Nakit Değerler ve Merkez Bankası hesabına ilişkin bilgiler:**

1. Nakit Değerler ve T.C. Merkez Bankası hesabına ilişkin bilgiler:

	30 Eylül 2019		31 Aralık 2018	
	TP	YP	TP	YP
Kasa/Efektif	12.050	78.911	14.086	70.171
T.C. Merkez Bankası	158.909	1.578.701	1.359.170	1.302.967
Diğer	-	-	-	-
Toplam	170.959	1.657.612	1.373.256	1.373.138

2. T.C. Merkez Bankası hesabına ilişkin bilgiler:

	30 Eylül 2019		31 Aralık 2018	
	TP	YP	TP	YP
Vadesiz Serbest Hesap	158.909	657.731	1.159.045	549.040
Vadeli Serbest Hesap	-	37.003	200.125	241.688
Vadeli Serbest Olmayan Hesap	-	883.967	-	512.239
Toplam	158.909	1.578.701	1.359.170	1.302.967

3. Zorunlu Karşılıklara ilişkin açıklamalar:

Banka, TCMB'nin “Zorunlu Karşılıklar Hakkında 2013/15 sayılı Tebliğ”ine göre Türk parası ve yabancı para yükümlülükleri için TCMB nezdinde zorunlu karşılık tesis etmektedir. Zorunlu karşılıklar TCMB’de “Zorunlu Karşılıklar Hakkında Tebliğ”e göre Türk Lirası, USD, EUR ve standart altın cinsinden tutulabilmektedir. 19 Eylül 2019’dan itibaren Yabancı para olarak tutulan zorunlu karşılıklara faiz ödenmemektedir. Türk lirası cinsinden tesis edilen zorunlu karşılıklara ödenecek faiz oranı 4 Ekim 2019 tarihinden geçerli olmak üzere yüzde 8 olarak belirlenmiştir ve bu çerçevede dövize endeksli krediler ile bankalara kullandırılan krediler hariç Türk lirası cinsi standart nitelikli ve yakın izlemedeki nakdi kredileri toplamının yıllık büyüme oranının yüzde 10 ile 20 aralığı içinde olan bankalara yüzde 10, dışında olan bankalara ise yüzde 0 oranında faiz ödenmektedir.

30 Eylül 2019 tarihi itibarıyla Türk parası zorunlu karşılık için geçerli oranlar, vade yapısına göre %1 ile %7 aralığında (31 Aralık 2018: %1,5 ile %8 aralığında); yabancı para zorunlu karşılık için geçerli oranlar ise vade yapısına göre %5 ile %21 aralığındadır (31 Aralık 2018: %4 ile %20 aralığında).

BURGAN BANK A.Ş.**30 EYLÜL 2019 TARİHİ İTİBARIYLA HAZIRLANAN KONSOLİDE OLMAYAN FİNANSAL TABLOLARA İLİŞKİN AÇIKLAMA VE DİPNOTLAR**

(Tutarlar aksi belirtilmedikçe Bin Türk Lirası (“TL”) olarak ifade edilmiştir.)

KONSOLİDE OLMAYAN FİNANSAL TABLOLARA İLİŞKİN AÇIKLAMA VE DİPNOTLAR (Devamı):**I. BİLANÇONUN AKTİF HESAPLARINA İLİŞKİN AÇIKLAMA VE DİPNOTLAR (Devamı):****b. Gerçeğe Uygun Değer Farkı Kar/Zarara Yansıtılan Finansal Varlıklara ilişkin bilgiler:**

- 30 Eylül 2019 tarihi itibarıyla gerçeğe uygun değer farkı kar/zarara yansıtılan finansal varlıklardan repo işlemlerine konu olan tutar bulunmamaktadır (31 Aralık 2018: Bulunmamaktadır).

c. Bankalara ilişkin bilgiler:

- Bankalara ilişkin bilgiler:

	30 Eylül 2019		31 Aralık 2018	
	TP	YP	TP	YP
Bankalar				
Yurtiçi	540.254	2.825	3.037	2.644
Yurtdışı	-	405.795	-	188.788
Yurtdışı Merkez ve Şubeler	-	-	-	-
Toplam	540.254	408.620	3.037	191.432

d. Gerçeğe Uygun Değer Farkı Diğer Kapsamlı Gelire Yansıtılan Finansal Varlıklar:

- Teminat olarak gösterilen ve repo işlemlerine konu olan gerçeğe uygun değer farkı diğer kapsamlı gelire yansıtılan finansal varlıkların özellikleri ve defter değeri:

30 Eylül 2019 tarihi itibarıyla teminata verilen/bloke edilen gerçeğe uygun değer farkı diğer kapsamlı gelire yansıtılan finansal varlıklar 347.886 TL (31 Aralık 2018: 31.699 TL)'dir. Repo işlemlerine konu olan gerçeğe uygun değer farkı diğer kapsamlı gelire yansıtılan finansal varlıklar 2.883 TL'dir (31 Aralık 2018: Bulunmamaktadır).

- Gerçeğe uygun değer farkı diğer kapsamlı gelire yansıtılan finansal varlıklara ilişkin bilgiler:

	30 Eylül 2019	31 Aralık 2018
Borçlanma Senetleri	401.409	404.851
Borsada İşlem Gören	401.409	404.851
Borsada İşlem Görmeyen	-	-
Hisse Senetleri	7.674	4.912
Borsada İşlem Gören	-	-
Borsada İşlem Görmeyen	7.674	4.912
Değer Azalma Karşılığı (-)	9.443	21.158
Toplam	399.640	388.605

BURGAN BANK A.Ş.**30 EYLÜL 2019 TARİHİ İTİBARIYLA HAZIRLANAN KONSOLİDE OLMAYAN FİNANSAL TABLOLARA İLİŞKİN AÇIKLAMA VE DİPNOTLAR**

(Tutarlar aksi belirtilmedikçe Bin Türk Lirası (“TL”) olarak ifade edilmiştir.)

KONSOLİDE OLMAYAN FİNANSAL TABLOLARA İLİŞKİN AÇIKLAMA VE DİPNOTLAR (Devamı):**I. BİLANÇONUN AKTİF HESAPLARINA İLİŞKİN AÇIKLAMA VE DİPNOTLAR (Devamı):****e. Kredilere ilişkin açıklamalar:**

1. Banka'nın ortaklarına ve mensuplarına verilen her çeşit kredi veya avansın bakiyesine ilişkin bilgiler:

	30 Eylül 2019		31 Aralık 2018	
	Nakdi	Gayrinakdi	Nakdi	Gayrinakdi
Banka Ortaklarına Verilen Doğrudan Krediler	-	34.451	-	149.865
Tüzel Kişi Ortaklara Verilen Krediler	-	34.451	-	149.865
Gerçek Kişi Ortaklara Verilen Krediler	-	-	-	-
Banka Ortaklarına Verilen Dolaylı Krediler	-	-	-	-
Banka Mensuplarına Verilen Krediler	3.513	-	3.680	-
Toplam	3.513	34.451	3.680	149.865

2. Birinci ve ikinci grup krediler, diğer alacaklar ile yeniden yapılandırılan ya da yeni bir itfa planına bağlanan krediler ve diğer alacaklara ilişkin bilgiler:

i.

	Standart Nitelikli Krediler	Yakın İzlemedeki Krediler		
		Yeniden Yapılandırma Kapsamında Yer Almayanlar	Yeniden Yapılandırılanlar Sözleşme Koşullarında Değişiklik	Yeniden Finansman
Nakdi Krediler				
İhtisas Dışı Krediler	9.561.967	1.707.429	964.729	-
İşletme Kredileri	-	-	-	-
İhracat Kredileri	536.378	6.919	-	-
İthalat Kredileri	-	-	-	-
Mali Kesime Verilen Krediler	359.594	-	-	-
Tüketici Kredileri	523.325	26.636	17.750	-
Kredi Kartları	-	-	-	-
Diğer (*)	8.142.670	1.673.874	946.979	-
İhtisas Kredileri	-	-	-	-
Diğer Alacaklar	-	-	-	-
Toplam	9.561.967	1.707.429	964.729	-

(*) Banka'nın diğer kalemi içerisinde bulunan 7 TL tutarında faktoring alacakları bulunmaktadır.

ii.

	Standart Nitelikli Krediler	Yakın İzlemedeki Krediler
Genel karşılıklar (*)	54.496	428.802
12 Aylık Beklenen Zarar Karşılığı	54.496	-
Kredi Riskinde Önemli Artış	-	428.802

(*) Gayrinakdi kredi karşılıkları tabloya dahil edilmiştir.

BURGAN BANK A.Ş.**30 EYLÜL 2019 TARİHİ İTİBARIYLA HAZIRLANAN KONSOLİDE OLMAYAN FİNANSAL TABLOLARA İLİŞKİN AÇIKLAMA VE DİPNOTLAR**

(Tutarlar aksi belirtilmedikçe Bin Türk Lirası (“TL”) olarak ifade edilmiştir.)

KONSOLİDE OLMAYAN FİNANSAL TABLOLARA İLİŞKİN AÇIKLAMA VE DİPNOTLAR (Devamı):**I. BİLANÇONUN AKTİF HESAPLARINA İLİŞKİN AÇIKLAMA VE DİPNOTLAR (Devamı):**

3. Tüketici kredileri, bireysel kredi kartları, personel kredileri ve personel kredi kartlarına ilişkin bilgiler:

	Kısa Vadeli	Orta ve Uzun Vadeli	Toplam
Tüketici Kredileri-TP	25.222	527.206	552.428
Konut Kredisi	-	79.709	79.709
Taşıt Kredisi	41	16.109	16.150
İhtiyaç Kredisi	25.181	431.388	456.569
Diğer	-	-	-
Tüketici Kredileri-Döviz Endeksli	-	-	-
Konut Kredisi	-	-	-
Taşıt Kredisi	-	-	-
İhtiyaç Kredisi	-	-	-
Diğer	-	-	-
Tüketici Kredileri-YP	-	5.146	5.146
Konut Kredisi	-	4.893	4.893
Taşıt Kredisi	-	-	-
İhtiyaç Kredisi	-	253	253
Diğer	-	-	-
Bireysel Kredi Kartları-TP	-	-	-
Taksitli	-	-	-
Taksitsiz	-	-	-
Bireysel Kredi Kartları-YP	-	-	-
Taksitli	-	-	-
Taksitsiz	-	-	-
Personel Kredileri-TP	376	3.137	3.513
Konut Kredisi	-	-	-
Taşıt Kredisi	-	-	-
İhtiyaç Kredisi	376	3.137	3.513
Diğer	-	-	-
Personel Kredileri-Döviz Endeksli	-	-	-
Konut Kredisi	-	-	-
Taşıt Kredisi	-	-	-
İhtiyaç Kredisi	-	-	-
Diğer	-	-	-
Personel Kredileri-YP	-	-	-
Konut Kredisi	-	-	-
Taşıt Kredisi	-	-	-
İhtiyaç Kredisi	-	-	-
Diğer	-	-	-
Personel Kredi Kartları-TP	-	-	-
Taksitli	-	-	-
Taksitsiz	-	-	-
Personel Kredi Kartları-YP	-	-	-
Taksitli	-	-	-
Taksitsiz	-	-	-
Kredili Mevduat Hesabı-TP (Gerçek Kişi)	6.624	-	6.624
Kredili Mevduat Hesabı-YP (Gerçek Kişi)	-	-	-
Toplam	32.222	535.489	567.711

BURGAN BANK A.Ş.**30 EYLÜL 2019 TARİHİ İTİBARIYLA HAZIRLANAN KONSOLİDE OLMAYAN FİNANSAL TABLOLARA İLİŞKİN AÇIKLAMA VE DİPNOTLAR**

(Tutarlar aksi belirtilmedikçe Bin Türk Lirası (“TL”) olarak ifade edilmiştir.)

KONSOLİDE OLMAYAN FİNANSAL TABLOLARA İLİŞKİN AÇIKLAMA VE DİPNOTLAR (Devamı):**I. BİLANÇONUN AKTİF HESAPLARINA İLİŞKİN AÇIKLAMA VE DİPNOTLAR (Devamı):**

4. Taksitli ticari krediler ve kurumsal kredi kartlarına ilişkin bilgiler:

	Kısa Vadeli	Orta ve Uzun Vadeli	Toplam
Taksitli Ticari Krediler-TP	60.151	768.576	828.727
İşyeri Kredileri	-	-	-
Taahhüt Kredileri	-	619	619
İhtiyaç Kredileri	60.151	767.957	828.108
Diğer	-	-	-
Taksitli Ticari Krediler-Döviz Endeksli	-	272.453	272.453
İşyeri Kredileri	-	-	-
Taahhüt Kredileri	-	-	-
İhtiyaç Kredileri	-	272.453	272.453
Diğer	-	-	-
Taksitli Ticari Krediler-YP	62.260	5.793.222	5.855.482
İşyeri Kredileri	-	-	-
Taahhüt Kredileri	-	-	-
İhtiyaç Kredileri	62.260	5.793.222	5.855.482
Diğer	-	-	-
Kurumsal Kredi Kartları-TP	-	-	-
Taksitli	-	-	-
Taksitsiz	-	-	-
Kurumsal Kredi Kartları-YP	-	-	-
Taksitli	-	-	-
Taksitsiz	-	-	-
Kredili Mevduat Hesabı-TP (Tüzel Kişi)	3	-	3
Kredili Mevduat Hesabı-YP (Tüzel Kişi)	-	-	-
Toplam	122.414	6.834.251	6.956.665

5. Kredilerin kullanıcılara göre dağılımı:

	30 Eylül 2019	31 Aralık 2018
Kamu	-	-
Özel	12.234.125	13.990.804
Toplam	12.234.125	13.990.804

6. Yurtiçi ve yurtdışı kredilerin dağılımı:

	30 Eylül 2019	31 Aralık 2018
Yurtiçi Krediler	12.233.642	13.990.804
Yurtdışı Krediler	483	-
Toplam	12.234.125	13.990.804

7. Bağlı ortaklık ve iştiraklere verilen krediler:

	30 Eylül 2019	31 Aralık 2018
Bağlı ortaklık ve iştiraklere verilen doğrudan krediler	-	22.858
Bağlı ortaklık ve iştiraklere verilen dolaylı krediler	-	-
Toplam	-	22.858

BURGAN BANK A.Ş.**30 EYLÜL 2019 TARİHİ İTİBARIYLA HAZIRLANAN KONSOLİDE OLMAYAN FİNANSAL TABLOLARA İLİŞKİN AÇIKLAMA VE DİPNOTLAR**

(Tutarlar aksi belirtilmedikçe Bin Türk Lirası (“TL”) olarak ifade edilmiştir.)

KONSOLİDE OLMAYAN FİNANSAL TABLOLARA İLİŞKİN AÇIKLAMA VE DİPNOTLAR (Devamı):**I. BİLANÇONUN AKTİF HESAPLARINA İLİŞKİN AÇIKLAMA VE DİPNOTLAR (Devamı):**

8. Kredilere ilişkin olarak ayrılan özel karşılıklar:

	30 Eylül 2019	31 Aralık 2018
Tahsil İmkani Sınırlı Krediler İçin Ayrılanlar	75.368	27.807
Tahsili Şüpheli Krediler İçin Ayrılanlar	30.248	57.490
Zarar Niteliğindeki Krediler İçin Ayrılanlar	167.759	109.450
Toplam	273.375	194.747

9. Donuk alacaklara ilişkin bilgiler (Net):

i. Donuk alacaklardan Banka tarafından yeniden yapılandırılan ya da yeni bir itfa planına bağlanan krediler ve diğer alacaklara ilişkin bilgiler:

	III. Grup Tahsil İmkani Sınırlı Krediler	IV. Grup Tahsili Şüpheli Krediler	V. Grup Zarar Niteliğindeki Krediler
30 Eylül 2019			
Karşıklardan Önceki Brüt Tutarlar	-	-	-
Yeniden Yapılandırılan Krediler	-	1.545	6.551
31 Aralık 2018			
Karşıklardan Önceki Brüt Tutarlar	-	-	-
Yeniden Yapılandırılan Krediler	-	-	9.868

BURGAN BANK A.Ş.**30 EYLÜL 2019 TARİHİ İTİBARIYLA HAZIRLANAN KONSOLİDE OLMAYAN FİNANSAL TABLOLARA İLİŞKİN AÇIKLAMA VE DİPNOTLAR**

(Tutarlar aksi belirtilmedikçe Bin Türk Lirası (“TL”) olarak ifade edilmiştir.)

KONSOLİDE OLMAYAN FİNANSAL TABLOLARA İLİŞKİN AÇIKLAMA VE DİPNOTLAR (Devamı)**I. BİLANÇONUN AKTİF HESAPLARINA İLİŞKİN AÇIKLAMA VE DİPNOTLAR (Devamı):**

ii. Toplam donuk alacak hareketlerine ilişkin bilgiler:

	III. Grup	IV. Grup	V. Grup
	Tahsil İmkani Sınırlı Krediler	Tahsili Şüpheli Krediler	Zarar Niteliğindeki Krediler
Önceki Dönem Sonu Bakiyesi	108.534	326.980	250.935
Dönem İçinde İntikal (+)	335.748	37.214	96.407
Diğer Donuk Alacak Hesaplarından Giriş (+)	-	192.324	332.591
Diğer Donuk Alacak Hesaplarına Çıkış (-)	192.324	332.591	-
Dönem İçinde Tahsilat (-)	26.253	81.132	82.927
Kayıttan Düşülen (-)	-	-	-
Satılan (-) (*)	-	11.329	42.706
Kurumsal ve Ticari Krediler	-	11.329	42.706
Bireysel Krediler	-	-	-
Kredi Kartları	-	-	-
Diğer	-	-	-
Dönem Sonu Bakiyesi	225.705	131.466	554.300
Karşılık (-)	75.368	30.248	167.759
Bilançodaki Net Bakiyesi	150.337	101.218	386.541

(*) Banka 29 Mart 2019 tarihinde 54.035 TL tutarındaki takipteki kredilerini 450 TL'ye bir varlık şirketine satmak suretiyle aktifinden silmiştir.

iii. Yabancı para olarak kullanılan kredilerden kaynaklanan donuk alacaklara ilişkin bilgiler:

	III. Grup	IV. Grup	V. Grup
	Tahsil İmkani Sınırlı Krediler	Tahsili Şüpheli Krediler	Zarar Niteliğindeki Krediler
30 Eylül 2019			
Dönem Sonu Bakiyesi	30.644	35.091	173.294
Karşılık Tutarı (-)	16.357	13.676	67.396
Bilançodaki Net Bakiyesi	14.287	21.415	105.898
31 Aralık 2018			
Dönem Sonu Bakiyesi	14.801	94.619	50.609
Karşılık Tutarı (-)	5.337	33.862	30.660
Bilançodaki Net Bakiyesi	9.464	60.757	19.949

BURGAN BANK A.Ş.**30 EYLÜL 2019 TARİHİ İTİBARIYLA HAZIRLANAN KONSOLİDE OLMAYAN FİNANSAL TABLOLARA İLİŞKİN AÇIKLAMA VE DİPNOTLAR**

(Tutarlar aksi belirtilmedikçe Bin Türk Lirası (“TL”) olarak ifade edilmiştir.)

KONSOLİDE OLMAYAN FİNANSAL TABLOLARA İLİŞKİN AÇIKLAMA VE DİPNOTLAR (Devamı):**I. BİLANÇONUN AKTİF HESAPLARINA İLİŞKİN AÇIKLAMA VE DİPNOTLAR (Devamı):**

iv. Donuk alacakların kullanıcı gruplarına göre brüt ve net tutarlarının gösterimi:

	III. Grup	IV. Grup	V. Grup
	Tahsil İmkani	Tahsili Şüpheli	Zarar Niteliğindeki
	Sınırlı Krediler	Krediler	Krediler
30 Eylül 2019			
Cari Dönem (Net)	150.337	101.218	386.541
Gerçek ve Tüzel Kişilere Kullanılan Krediler (Brüt)	225.705	131.466	554.300
Karşılık Tutarı (-)	75.368	30.248	167.759
Gerçek ve Tüzel Kişilere Kullanılan Krediler (Net)	150.337	101.218	386.541
Bankalar (Brüt)	-	-	-
Karşılık Tutarı (-)	-	-	-
Bankalar (Net)	-	-	-
Diğer Krediler (Brüt)	-	-	-
Karşılık Tutarı (-)	-	-	-
Diğer Krediler (Net)	-	-	-
Önceki Dönem (Net)	80.727	269.490	141.485
Gerçek ve Tüzel Kişilere Kullanılan Krediler (Brüt)	108.534	326.980	250.935
Karşılık Tutarı (-)	27.807	57.490	109.450
Gerçek ve Tüzel Kişilere Kullanılan Krediler (Net)	80.727	269.490	141.485
Bankalar (Brüt)	-	-	-
Karşılık Tutarı (-)	-	-	-
Bankalar (Net)	-	-	-
Diğer Krediler (Brüt)	-	-	-
Karşılık Tutarı (-)	-	-	-
Diğer Krediler (Net)	-	-	-

10. Zarar niteliğindeki krediler ve diğer alacaklar için tasfiye politikasının ana hatları:

Zarar niteliğindeki krediler ve diğer alacaklar kanuni takip ve teminatların nakde dönüştürülmesi yollarıyla tahsil edilmektedir.

11. Aktiften silme politikasına ilişkin açıklamalar:

Aktiften silme işlemleri yasal mevzuat çerçevesinde gerçekleştirilmektedir.

BURGAN BANK A.Ş.**30 EYLÜL 2019 TARİHİ İTİBARIYLA HAZIRLANAN KONSOLİDE OLMAYAN FİNANSAL TABLOLARA İLİŞKİN AÇIKLAMA VE DİPNOTLAR**

(Tutarlar aksi belirtilmedikçe Bin Türk Lirası (“TL”) olarak ifade edilmiştir.)

KONSOLİDE OLMAYAN FİNANSAL TABLOLARA İLİŞKİN AÇIKLAMA VE DİPNOTLAR (Devamı)**I. BİLANÇONUN AKTİF HESAPLARINA İLİŞKİN AÇIKLAMA VE DİPNOTLAR (Devamı):****f. TFRS 9’a göre beklenen kredi zararı ayıran bankalarca donuk alacaklar için hesaplanan faiz tahakkukları, reeskontları ve değerlendirme farkları ile bunların karşılıklarına ilişkin bilgiler:**

	III. Grup:	IV. Grup:	V. Grup:
	Tahsil İmkamı Sınırlı Krediler	Tahsili Şüpheli Krediler	Zarar Niteliğindeki Krediler
Cari Dönem (Net)	27.957	9.402	35.270
Faiz Tahakkuk ve Reeskontları ile Değerleme Farkları	42.343	15.168	55.392
Karşılık Tutarı (-)	14.386	5.766	20.122
Önceki Dönem (Net)	19.841	23.591	1.259
Faiz Tahakkuk ve Reeskontları ile Değerleme Farkları	23.285	37.506	1.266
Karşılık Tutarı (-)	3.444	13.915	7

g. İtfa edilmiş maliyeti üzerinden değerlendirilen finansal varlıklara ilişkin bilgiler:

1. Repo işlemlerine konu olan itfa edilmiş maliyeti üzerinden değerlendirilen finansal varlıklar:

	30 Eylül 2019		31 Aralık 2018	
	TL	YP	TL	YP
Bono	-	-	-	-
Tahvil ve Benzeri Menkul Değerler	-	232.324	-	222.667
Diğer	-	-	-	-
Toplam	-	232.324	-	222.667

2. Teminata verilen/bloke edilen itfa edilmiş maliyeti üzerinden değerlendirilen finansal varlıklar:

Bulunmamaktadır (31 Aralık 2018: Bulunmamaktadır).

3. İtfa edilmiş maliyeti üzerinden değerlendirilen devlet borçlanma senetlerine ilişkin bilgiler:

	30 Eylül 2019	31 Aralık 2018
Devlet Tahvili	247.064	236.801
Hazine Bonosu	-	-
Diğer Kamu Borçlanma Senetleri	-	-
Toplam	247.064	236.801

4. İtfa edilmiş maliyeti üzerinden değerlendirilen finansal varlıklara ilişkin bilgiler:

	30 Eylül 2019	31 Aralık 2018
Borçlanma Senetleri	247.064	236.801
Borsada İşlem Gören	247.064	236.801
Borsada İşlem Görmeyen	-	-
Değer Azalma Karşılığı (-)	-	-
Toplam	247.064	236.801

BURGAN BANK A.Ş.**30 EYLÜL 2019 TARİHİ İTİBARIYLA HAZIRLANAN KONSOLİDE OLMAYAN FİNANSAL TABLOLARA İLİŞKİN AÇIKLAMA VE DİPNOTLAR**

(Tutarlar aksi belirtilmedikçe Bin Türk Lirası (“TL”) olarak ifade edilmiştir.)

KONSOLİDE OLMAYAN FİNANSAL TABLOLARA İLİŞKİN AÇIKLAMA VE DİPNOTLAR (Devamı):**I. BİLANÇONUN AKTİF HESAPLARINA İLİŞKİN AÇIKLAMA VE DİPNOTLAR (Devamı):****g. İtfa edilmiş maliyeti üzerinden değerlendirilen finansal varlıklara ilişkin bilgiler (devamı):**

5. İtfa edilmiş maliyeti üzerinden değerlendirilen finansal varlıkların dönem içindeki hareketleri:

	30 Eylül 2019	31 Aralık 2018
Dönem Başındaki Değer	236.801	171.218
Parasal Varlıklarda Meydana Gelen Kur Farkları	10.263	65.583
Yıl İçindeki Alımlar	-	-
Satış ve İtfa Yolu İle Elden Çıkarılanlar	-	-
Değer Azalışı Karşılığı (-)	-	-
Dönem Sonu Toplamı	247.064	236.801

h. İştiraklere ilişkin bilgiler (Net):

Bulunmamaktadır (31 Aralık 2018: Bulunmamaktadır).

i. Bağlı ortaklıklara ilişkin bilgiler (Net):

1. Konsolide edilmeyen bağlı ortaklıklara ilişkin bilgiler:

Bulunmamaktadır (31 Aralık 2018: Bulunmamaktadır).

2. Aşağıda yer alan sıraya göre konsolide edilmeyen bağlı ortaklıklara ilişkin önemli finansal tablo bilgileri:

Bulunmamaktadır (31 Aralık 2018: Bulunmamaktadır).

3. Konsolide edilen bağlı ortaklıklara ilişkin bilgiler:

Sıra No	Ünvanı	Adres (Şehir/ Ülke)	Bankanın Pay Oranı,	Diğer Ortakların Pay Oranı (%)
			Farklıysa Oy Oranı (%)	
1	Burgan Finansal Kiralama A.Ş.	İstanbul/Türkiye	99,99	0,01
	Burgan Yatırım Menkul Değerler A.Ş. ve Bağlı Ortaklığı,	İstanbul/Türkiye	100,00	-
2	- Burgan Wealth Limited Dubai	Dubai/BAE	100,00	-

(*) Burgan Yatırım'ın bağlı ortaklığı olan Burgan Wealth Limited şirketinin Yönetim Kurulu 10 Ekim 2018 tarihinde şirketin tasfiyesine başlamak amacıyla Dubai Finansal Hizmetler Kurumu'na (DFSA) başvurarak lisansının iptal edilmesini talep etmiş olup, 20 Kasım 2018 tarihinde lisans iptali onaylanmıştır ve şirketin tasfiye süreci devam etmektedir.

4. Yukarıda yer alan sıraya göre konsolide edilen bağlı ortaklıklara ilişkin önemli finansal tablo bilgileri:

	Aktif Toplamı	Özkaynak	Sabit Varlık Toplamı	Faiz Gelirleri	Menkul Değer Gelirleri	Cari Dönem Kâr/Zararı	Önceki Dönem Kâr/Zararı	Gerçeğe Uygun Değer
1	3.088.472	355.465	70.394	217.414	-	20.514	23.611	-
2 (*)	181.891	137.637	2.529	23.272	11	12.403	(2.829)	-

(*) Burgan Yatırım Menkul Değerler A.Ş. ve bağlı ortaklığı Burgan Wealth Limited Dubai'nin konsolide edilmiş tutarlarıdır.

BURGAN BANK A.Ş.**30 EYLÜL 2019 TARİHİ İTİBARIYLA HAZIRLANAN KONSOLİDE OLMAYAN FİNANSAL TABLOLARA İLİŞKİN AÇIKLAMA VE DİPNOTLAR**

(Tutarlar aksi belirtilmedikçe Bin Türk Lirası ("TL") olarak ifade edilmiştir.)

KONSOLİDE OLMAYAN FİNANSAL TABLOLARA İLİŞKİN AÇIKLAMA VE DİPNOTLAR (Devamı):**I. BİLANÇONUN AKTİF HESAPLARINA İLİŞKİN AÇIKLAMA VE DİPNOTLAR (Devamı):****i. Bağlı ortaklıklara ilişkin bilgiler (Net) (Devamı):**

5. Konsolide edilen bağlı ortaklıklara ilişkin hareket tablosu:

	30 Eylül 2019	31 Aralık 2018
Dönem Başı Değeri	381.091	256.972
Dönem İçi Hareketler	111.926	124.119
Alışlar	100.000	116.000
Bedelsiz Edinilen Hisse Senetleri	-	70.000
Cari Yıl Payından Alınan Kar	32.917	33.668
Satışlar	-	-
Yeniden Değerleme Artışı / Azalışı (*)	(20.991)	(95.549)
Değer Azalma Karşılıkları	-	-
Dönem Sonu Değeri	493.017	381.091
Sermaye Taahhütleri	-	-
Dönem Sonu Sermayeye Katılma Payı (%)	%99,99	%99,99

(*) Üçüncü bölüm I. nolu dipnotta belirtilen TMS 27 uyarınca özkaynak yöntemi uygulanması sonucu oluşan artış / azalışları içermektedir.

6. Konsolide edilen mali bağlı ortaklıklara ilişkin sektör bilgileri ve bunlara ilişkin kayıtlı tutarlar:

Bağlı Ortaklıklar	30 Eylül 2019	31 Aralık 2018
Bankalar	-	-
Sigorta Şirketleri	-	-
Faktoring Şirketleri	-	-
Leasing Şirketleri	434.215	265.572
Finansman Şirketleri	-	-
Diğer Mali Bağlı Ortaklıklar	58.802	115.519
Toplam	493.017	381.091

7. Borsaya kote edilen bağlı ortaklıklar:

Bulunmamaktadır (31 Aralık 2018: Bulunmamaktadır).

j. Birlikte kontrol edilen ortaklıklara (iş ortaklıklarına) ilişkin bilgiler:

Bulunmamaktadır (31 Aralık 2018: Bulunmamaktadır).

k. Kiralama işlemlerinden alacaklara ilişkin bilgiler (net):

Bulunmamaktadır (31 Aralık 2018: Bulunmamaktadır).

BURGAN BANK A.Ş.**30 EYLÜL 2019 TARİHİ İTİBARIYLA HAZIRLANAN KONSOLİDE OLMAYAN FİNANSAL TABLOLARA İLİŞKİN AÇIKLAMA VE DİPNOTLAR**

(Tutarlar aksi belirtilmedikçe Bin Türk Lirası (“TL”) olarak ifade edilmiştir.)

KONSOLİDE OLMAYAN FİNANSAL TABLOLARA İLİŞKİN AÇIKLAMA VE DİPNOTLAR (Devamı):**I. BİLANÇONUN AKTİF HESAPLARINA İLİŞKİN AÇIKLAMA VE DİPNOTLAR (Devamı):****1. Türev Finansal varlıklara ilişkin bilgiler:**

1. Türev finansal varlıkların gerçeğe uygun değer farkı kar zarara yansıtılan kısmı:

	30 Eylül 2019		31 Aralık 2018	
	TP	YP	TP	YP
Vadeli İşlemler	14.729	655	19.713	4.002
Swap İşlemleri	95.452	116.351	177.441	225.372
Futures İşlemleri	198	-	-	-
Opsiyonlar	1.172	2.232	611	54.092
Diğer	-	-	-	-
Toplam	111.551	119.238	197.765	283.466

2. Türev finansal varlıkların gerçeğe uygun değer farkı diğer kapsamlı gelire yansıtılan kısmı:

	30 Eylül 2019		31 Aralık 2018	
	TP	YP	TP	YP
Gerçeğe Uygun Değer Riskinden Korunma Amaçlı	-	-	-	-
Nakit Akış Riskinden Korunma Amaçlı	402.311	4.492	655.339	13.352
Yurtdışındaki Net Yatırım Riskinden Korunma Amaçlı	-	-	-	-
Toplam	402.311	4.492	655.339	13.352

m. Yatırım amaçlı gayrimenkullere ilişkin açıklamalar:

Bulunmamaktadır (31 Aralık 2018: Bulunmamaktadır).

BURGAN BANK A.Ş.**30 EYLÜL 2019 TARİHİ İTİBARIYLA HAZIRLANAN KONSOLİDE OLMAYAN FİNANSAL TABLOLARA İLİŞKİN AÇIKLAMA VE DİPNOTLAR**

(Tutarlar aksi belirtilmedikçe Bin Türk Lirası ("TL") olarak ifade edilmiştir.)

KONSOLİDE OLMAYAN FİNANSAL TABLOLARA İLİŞKİN AÇIKLAMA VE DİPNOTLAR (Devamı):**I. BİLANÇONUN AKTİF HESAPLARINA İLİŞKİN AÇIKLAMA VE DİPNOTLAR (Devamı):****n. Ertelenmiş vergi varlığına ilişkin açıklamalar:**

Banka, 30 Eylül 2019 tarihi itibarıyla TMS 12 uyarınca hesaplanan 123.220 TL (31 Aralık 2018: 160.790 TL) tutarındaki ertelenmiş vergi varlığını ve 93.293 TL (31 Aralık 2018: 166.993 TL) tutarındaki ertelenmiş vergi yükümlülüğünü netleştirdikten sonra 29.927 TL (31 Aralık 2018: 6.203 TL net ertelenmiş vergi yükümlülüğü) net ertelenmiş vergi varlığını finansal tablolarına yansıtmıştır.

30 Eylül 2019 ve 31 Aralık 2018 tarihleri itibarıyla birikmiş geçici farklar ve ertelenen vergi varlık ve yükümlülüklerinin detayı aşağıdaki gibidir:

	Birikmiş Geçici Farklar		Ertelenen vergi varlık/yükümlülükleri	
	30 Eylül 2019	31 Aralık 2018	30 Eylül 2019	31 Aralık 2018
Taşınan Mali Zarar	-	238.716	-	52.517
Dava Karşılıkları	8.232	7.292	1.811	1.604
Genel Karşılıklar ve Diğer Karşılıklar	504.056	428.042	110.893	94.169
Çalışan Hakları Karşılığı	19.443	16.336	4.277	3.594
Kazanılmamış Gelirler	28.360	30.847	6.239	6.786
Diğer	-	9.639	-	2.120
Ertelenen Vergi Varlıkları	560.091	730.872	123.220	160.790
Duran Varlıkların Kayıtlı Değeri ile Vergi Matrahı Arasındaki Fark	15.415	28.090	968	3.756
Türev Finansal Araçlar Değerleme Farkı	418.703	741.988	92.115	163.237
Diğer	956	-	210	-
Ertelenen Vergi Yükümlülükleri	435.074	770.078	93.293	166.993
Ertelenen Vergi Varlık/(Yükümlükleri) (Net)	125.017	(39.206)	29.927	(6.203)

Ertelenmiş vergi varlığı/yükümlülüğü hareketi aşağıdaki gibidir:

	30 Eylül 2019	31 Aralık 2018
1 Ocak itibarıyla bakiye	(6.203)	(33.481)
Cari yıl ertelenmiş vergi gelir/(gideri), net	18.260	(37.434)
Özkaynaklarda muhasebeleştirilen ertelenmiş vergi, net (*)	17.870	64.712
Dönem sonu bakiyesi	29.927	(6.203)

(*) TMS27 etkisinden kaynaklanan Özkaynaklarda Muhasebeleştirilen Ertelenmiş Vergi etkisi 5.962 TL'dir.

BURGAN BANK A.Ş.**30 EYLÜL 2019 TARİHİ İTİBARIYLA HAZIRLANAN KONSOLİDE OLMAYAN FİNANSAL TABLOLARA İLİŞKİN AÇIKLAMA VE DİPNOTLAR**

(Tutarlar aksi belirtilmedikçe Bin Türk Lirası ("TL") olarak ifade edilmiştir.)

KONSOLİDE OLMAYAN FİNANSAL TABLOLARA İLİŞKİN AÇIKLAMA VE DİPNOTLAR (Devamı):**I. BİLANÇONUN AKTİF HESAPLARINA İLİŞKİN AÇIKLAMA VE DİPNOTLAR (Devamı):**

- o. Satış amaçlı elde tutulan ve durdurulan faaliyetlere ilişkin duran varlıklar hakkında açıklamalar:

Bankanın satış amaçlı elde tutulan varlıklarının toplam tutarı 318.132 TL (31 Aralık 2018: 113.090 TL) olup durdurulan faaliyeti bulunmamaktadır.

Önceki Dönem	30 Eylül 2019	31 Aralık 2018
Maliyet	113.600	45.652
Birikmiş Amortisman (-)	510	567
Net Defter Değeri	113.090	45.085
Cari Dönem		
Dönem Başı Net Defter Değeri	113.090	45.085
İktisap Edilenler	224.294	77.020
Elden Çıkarılanlar (-), net	19.229	8.146
Değer Düşüşü (-)	23	869
Amortisman Bedeli (-)	-	-
Dönem Sonu Maliyet	318.570	113.600
Dönem Sonu Birikmiş Amortisman (-)	438	510
Kapanış Net Defter Değeri	318.132	113.090

- p. Diğer aktiflere ilişkin bilgiler:

Bilançonun diğer aktifler kalemi 126.626 TL (31 Aralık 2018: 160.138 TL) tutarında olup, bilanço dışı taahhütler hariç bilanço toplamının %10'unu aşmamaktadır.

BURGAN BANK A.Ş.**30 EYLÜL 2019 TARİHİ İTİBARIYLA HAZIRLANAN KONSOLİDE OLMAYAN FİNANSAL TABLOLARA İLİŞKİN AÇIKLAMA VE DİPNOTLAR**

(Tutarlar aksi belirtilmedikçe Bin Türk Lirası (“TL”) olarak ifade edilmiştir.)

KONSOLİDE OLMAYAN FİNANSAL TABLOLARA İLİŞKİN AÇIKLAMA VE DİPNOTLAR (Devamı):**II. BİLANÇONUN PASİF HESAPLARINA İLİŞKİN AÇIKLAMA VE DİPNOTLAR****a. Mevduata ilişkin bilgiler:****1. Mevduatın vade yapısına ilişkin bilgiler:****i. 30 Eylül 2019:**

	Vadesiz	7 Gün İhbarlı	1 Aya Kadar	1 - 3 Ay	3 - 6 Ay	6 Ay - 1 Yıl	1 Yıl ve Üstü	Birikimli Mevduat	Toplam
Tasarruf Mevduatı	60.567	-	313.877	1.943.201	83.577	121.854	531.754	35	3.054.865
Döviz Tevdiat Hesabı	402.464	-	919.360	5.464.455	215.832	74.893	230.001	-	7.307.005
Yurtiçinde Yerleşik Kişiler	381.094	-	826.620	5.424.335	211.275	73.863	221.813	-	7.139.000
Yurtdışında Yerleşik Kişiler	21.370	-	92.740	40.120	4.557	1.030	8.188	-	168.005
Resmi Kuruluşlar Mevduatı	167.127	-	-	-	-	-	-	-	167.127
Ticari Kuruluşlar Mevduatı	51.032	-	41.270	221.240	44.140	75.373	14.038	-	447.093
Diğer Kuruluşlar Mevduatı	5.103	-	3.255	305.614	-	440	-	-	314.412
Kıymetli Maden Depo Hs.	-	-	-	-	-	-	-	-	-
Bankalar Mevduatı	15.864	-	-	-	86.451	-	-	-	102.315
T.C. Merkez Bankası	-	-	-	-	-	-	-	-	-
Yurtiçi Bankalar	306	-	-	-	-	-	-	-	306
Yurtdışı Bankalar	15.558	-	-	-	86.451	-	-	-	102.009
Katılım Bankaları	-	-	-	-	-	-	-	-	-
Diğer	-	-	-	-	-	-	-	-	-
Toplam	702.157	-	1.277.762	7.934.510	430.000	272.560	775.793	35	11.392.817

ii. 31 Aralık 2018:

	Vadesiz	7 Gün İhbarlı	1 Aya Kadar	1 - 3 Ay	3 - 6 Ay	6 Ay - 1 Yıl	1 Yıl ve Üstü	Birikimli Mevduat	Toplam
Tasarruf Mevduatı	31.698	-	364.605	2.199.389	565.681	124.414	305.627	-	3.591.414
Döviz Tevdiat Hesabı	172.899	-	485.371	4.041.452	748.184	86.839	203.012	-	5.737.757
Yurtiçinde Yerleşik Kişiler	154.514	-	482.043	4.010.036	743.045	84.735	198.942	-	5.673.315
Yurtdışında Yerleşik Kişiler	18.385	-	3.328	31.416	5.139	2.104	4.070	-	64.442
Resmi Kuruluşlar Mevduatı	6.647	-	-	-	-	-	-	-	6.647
Ticari Kuruluşlar Mevduatı	79.691	-	158.635	176.130	14.444	33.257	26.208	-	488.365
Diğer Kuruluşlar Mevduatı	1.457	-	1.563	130.558	166	5.804	-	-	139.548
Kıymetli Maden Depo Hs.	-	-	-	-	-	-	-	-	-
Bankalar Mevduatı	8.651	-	88.073	-	-	-	-	-	96.724
T.C. Merkez Bankası	-	-	88.073	-	-	-	-	-	88.073
Yurtiçi Bankalar	162	-	-	-	-	-	-	-	162
Yurtdışı Bankalar	8.489	-	-	-	-	-	-	-	8.489
Katılım Bankaları	-	-	-	-	-	-	-	-	-
Diğer	-	-	-	-	-	-	-	-	-
Toplam	301.043	-	1.098.247	6.547.529	1.328.475	250.314	534.847	-	10.060.455

BURGAN BANK A.Ş.**30 EYLÜL 2019 TARİHİ İTİBARIYLA HAZIRLANAN KONSOLİDE OLMAYAN FİNANSAL TABLOLARA İLİŞKİN AÇIKLAMA VE DİPNOTLAR**

(Tutarlar aksi belirtilmedikçe Bin Türk Lirası (“TL”) olarak ifade edilmiştir.)

KONSOLİDE OLMAYAN FİNANSAL TABLOLARA İLİŞKİN AÇIKLAMA VE DİPNOTLAR (Devamı):**II. BİLANÇONUN PASİF HESAPLARINA İLİŞKİN AÇIKLAMA VE DİPNOTLAR (Devamı):**

2. Sigorta kapsamında bulunan tasarruf mevduatına ilişkin bilgiler:

i. Sigorta kapsamında bulunan ve sigorta limitini aşan tasarruf mevduatına ilişkin bilgiler:

Tasarruf Mevduatı	Sigorta Kapsamında Bulunan		Sigorta Limitini Aşan	
	30 Eylül 2019	31 Aralık 2018	30 Eylül 2019	31 Aralık 2018
Tasarruf Mevduatı	1.217.975	931.241	1.836.890	2.660.173
Tasarruf Mevduatı Niteliğini Haiz DTH	606.342	321.901	3.741.688	3.158.476
Tasarruf Mevduatı Niteliğini Haiz Diğ. H.	-	-	-	-
Yurtdışı Şubelerde Bulunan Yabancı Mercilerin Sigortasına Tabi Hesaplar	-	-	-	-
Kıyı Bankacılığı Bölgelerindeki Şubelerde Bulunan Yabancı Mercilerin Sigortasına Tabi Hesaplar	-	-	-	-
Toplam	1.824.317	1.253.142	5.578.578	5.818.649

ii. Banka'nın merkezi yurtiçinde olduğundan yabancı ülke sigortası kapsamında mevduat bulunmamaktadır.

3. Sigorta kapsamında bulunmayan gerçek kişilerin mevduatı:

	30 Eylül 2019	31 Aralık 2018
Yurtdışı Şubelerde Bulunan Mevduat ve Diğer Hesaplar	-	-
Hâkim Ortaklar ile Bunların Ana, Baba, Eş ve Velayet Altındaki Çocuklarına Ait Mevduat ile Diğer Hesaplar	-	-
Yönetim veya Müdürler Kurulu Başkan ve Üyeler, Genel Müdür ve Yardımcıları ile Bunların Ana, Baba, Eş ve Velayet Altındaki Çocuklarına Ait Mevduat ile Diğer Hesaplar	10.468	9.119
26 Eylül 2004 Tarihli ve 5237 Sayılı TCK'nın 282'nci Maddesindeki Suçtan Kaynaklanan Mal Varlığı Değerleri Kapsamına Giren Mevduat ile Diğer Hesaplar	-	-
Türkiye'de Münhasıran Kıyı Bankacılığı Faaliyeti Göstermek Üzere Kurulan Mevduat Bankalarında Bulunan Mevduat	-	-
Toplam	10.468	9.119

b. Gerçeğe uygun değer farkı kar/zarara yansıtılan finansal yükümlülüklerle ilişkin bilgiler:

Bulunmamaktadır (31 Aralık 2018: Bulunmamaktadır).

BURGAN BANK A.Ş.**30 EYLÜL 2019 TARİHİ İTİBARIYLA HAZIRLANAN KONSOLİDE OLMAYAN FİNANSAL TABLOLARA İLİŞKİN AÇIKLAMA VE DİPNOTLAR**

(Tutarlar aksi belirtilmedikçe Bin Türk Lirası (“TL”) olarak ifade edilmiştir.)

KONSOLİDE OLMAYAN FİNANSAL TABLOLARA İLİŞKİN AÇIKLAMA VE DİPNOTLAR (Devamı):**II. BİLANÇONUN PASİF HESAPLARINA İLİŞKİN AÇIKLAMA VE DİPNOTLAR (Devamı):****c. Alınan kredilere ilişkin bilgiler:**

1. Bankalar ve diğer mali kuruluşlara ilişkin bilgiler:

	30 Eylül 2019		31 Aralık 2018	
	TP	YP	TP	YP
T.C. Merkez Bankası Kredileri	-	-	-	-
Yurtiçi Banka ve Kuruluşlardan	18.214	21.210	14.067	58.404
Yurtdışı Banka, Kuruluş ve Fonlardan	-	2.365.945	-	4.241.318
Toplam	18.214	2.387.155	14.067	4.299.722

2. Alınan kredilerin vade ayırımına göre gösterilmesi:

	30 Eylül 2019		31 Aralık 2018	
	TP	YP	TP	YP
Kısa Vadeli	18.214	161.208	14.067	603.283
Orta ve Uzun Vadeli	-	2.225.947	-	3.696.439
Toplam	18.214	2.387.155	14.067	4.299.722

3. Banka'nın yükümlülüklerinin yoğunlaştığı alanlara ilişkin ilave açıklamalar:

Banka'nın temel fon kaynaklarını oluşturan yükümlükleri mevduat ve alınan kredilerdir. 30 Eylül 2019 tarihi itibarıyla mevduat tutarının %1,66'sı (31 Aralık 2018: %1,68) Banka'nın dahil olduğu risk grubunun mevduatıdır. Bunun yanında alınan sermaye benzeri ve diğer kredilerin %74,02'si (31 Aralık 2018: %66,08) Banka'nın dahil olduğu risk grubundan temin edilmiştir.

d. İhraç edilen menkul kıymetlere ait bilgiler:

Bulunmamaktadır (31 Aralık 2018: Bulunmamaktadır).

e. Diğer yükümlülüklerle ilişkin bilgiler:

Bilançonun diğer yabancı kaynaklar kalemi 636.632 TL (31 Aralık 2018: 1.040.214 TL) tutarında olup bilanço dışı taahhütler hariç bilanço toplamının %10'unu aşmamaktadır.

f. Kiralama işlemlerinden yükümlülüklerle ilişkin bilgiler:

	30 Eylül 2019		31 Aralık 2018	
	Brüt	Net	Brüt	Net
1 Yılda Az	6.738	4.246	-	-
1-4 Yıl Arası	14.026	12.450	-	-
4 Yılda Fazla	115.917	91.909	-	-
Toplam	136.681	108.605	-	-

BURGAN BANK A.Ş.**30 EYLÜL 2019 TARİHİ İTİBARIYLA HAZIRLANAN KONSOLİDE OLMAYAN FİNANSAL TABLOLARA İLİŞKİN AÇIKLAMA VE DİPNOTLAR**

(Tutarlar aksi belirtilmedikçe Bin Türk Lirası ("TL") olarak ifade edilmiştir.)

KONSOLİDE OLMAYAN FİNANSAL TABLOLARA İLİŞKİN AÇIKLAMA VE DİPNOTLAR (Devamı):**II. BİLANÇONUN PASİF HESAPLARINA İLİŞKİN AÇIKLAMA VE DİPNOTLAR (Devamı):****g. Türev finansal yükümlülüklerle ilişkin bilgiler:**

1. Türev Finansal Yükümlülüklerin Gerçeğe Uygun Değer Farkı Kar Zarara Yansıtılan Kısmı:

Alım Satım Amaçlı Türev Finansal Borçlar	30 Eylül 2019		31 Aralık 2018	
	TP	YP	TP	YP
Vadeli İşlemler	5.707	1.655	113.297	1.618
Swap İşlemleri	99.099	59.981	131.989	35.787
Futures İşlemleri	189	-	-	-
Opsiyonlar	372	3.743	-	49.461
Diğer	-	-	-	-
Toplam	105.367	65.379	245.286	86.866

2. Türev Finansal Yükümlülüklerin Gerçeğe Uygun Değer Farkı Diğer Kapsamlı Gelire Yansıtılan Kısmı:

	30 Eylül 2019		31 Aralık 2018	
	TP	YP	TP	YP
Gerçeğe Uygun Değer Riskinden Korunma Amaçlı	-	-	-	-
Nakit Akış Riskinden Korunma Amaçlı	80.337	6.939	59.902	10.371
Yurtdışındaki Net Yatırım Riskinden Korunma Amaçlı	-	-	-	-
Toplam	80.337	6.939	59.902	10.371

h. Karşılıklara ilişkin bilgiler:

1. Çalışan hakları karşılığına ilişkin yükümlülükler:

Türk İş Kanunu'na göre, Banka bir senesini doldurmuş olan ve zorunlu sebeplerden dolayı ilişkisi kesilen veya emekli olan, 25 hizmet yılını (kadınlarda 20) dolduran ve emeklilik hakkı kazanan (kadınlar için 58 yaşında, erkekler için 60 yaşında), askere çağrılan veya vefat eden personeli için kıdem tazminatı ödemekle mükelleftir. 23 Mayıs 2002 tarihindeki mevzuat değişikliğinden sonra emeklilikten önceki hizmet süresine ilişkin bazı geçiş süreci maddeleri çıkartılmıştır.

Ödenecek tazminat her hizmet yılı için bir aylık maaş kadardır ve bu tutar 1 Temmuz 2019 tarihinden itibaren 6.379,86 TL (31 Aralık 2018: 5.434,42 TL) ile sınırlandırılmıştır. Kıdem tazminatı yükümlülüğü yasal olarak herhangi bir fonlamaya tabi değildir ve herhangi bir fonlama şartı bulunmamaktadır.

Kıdem tazminatı karşılığı çalışanların emekliliği halinde Banka'nın ödemesi gerekecek muhtemel yükümlülüğün bugünkü değeri hesaplanarak ayrılmaktadır. TMS 19 işletmenin yükümlülüklerinin hesaplanabilmesi için aktüeryal değerlendirme yöntemlerinin kullanımını gerekli kılmaktadır. Yükümlülüğün belirlenmesinde Banka bağımsız aktüerlerden yararlanmıştır, iskonto oranı, çalışan devir hızı ve gelecekteki maaş artışları gibi konularda varsayımlarda bulunmaktadır. Bu varsayımlar yıllık olarak gözden geçirilmektedir. Bu bağlamda, toplam yükümlülüklerin hesaplanmasında aşağıdaki aktüeryal varsayımlar kullanılmıştır.

	30 Eylül 2019	31 Aralık 2018
İskonto Oranı (%)	4,07	4,07
Maaş Artış Oranı (%)	11,50	11,50
Ortalama Kalan Çalışma Süresi (Yıl)	11,40	11,40

BURGAN BANK A.Ş.**30 EYLÜL 2019 TARİHİ İTİBARIYLA HAZIRLANAN KONSOLİDE OLMAYAN FİNANSAL TABLOLARA İLİŞKİN AÇIKLAMA VE DİPNOTLAR**

(Tutarlar aksi belirtilmedikçe Bin Türk Lirası ("TL") olarak ifade edilmiştir.)

KONSOLİDE OLMAYAN FİNANSAL TABLOLARA İLİŞKİN AÇIKLAMA VE DİPNOTLAR (Devamı):**II. BİLANÇONUN PASİF HESAPLARINA İLİŞKİN AÇIKLAMA VE DİPNOTLAR (Devamı):**

Kıdem tazminatı yükümlülüğünün bilançodaki hareketleri aşağıdaki gibidir:

	30 Eylül 2019	31 Aralık 2018
Önceki dönem sonu bakiyesi	12.902	11.432
Cari hizmet maliyeti	4.842	2.162
Faiz maliyeti	-	1.242
Azaltmalar ve ödemeler	-	240
Aktüeryal kayıp/kazanç	-	(232)
Ödenen tazminatlar (-)	1.692	1.942
Dönem Sonu Bakiyesi	16.052	12.902

Banka'nın ayrıca 30 Eylül 2019 tarihi itibarıyla ayrılmış olan 24.149 TL tutarında izin ve Banka personeline ödenecek prim karşılığı (31 Aralık 2018: 29.390 TL) bulunmaktadır.

2. Diğer Karşılıklar:**i. Döviz Endeksli Krediler Kur Farkı Karşılıklarına İlişkin Bilgiler:**

Bilanço tarihi itibarıyla hesaplanan döviz endeksli krediler kur farkı karşılıkları bu finansal tablolarda krediler bakiyesinden netleştirilmiş olup döviz endeksli krediler kur farkı karşılığı bulunmamaktadır (31 Aralık 2018: 26 TL).

ii. Diğer Karşılıklara İlişkin Bilgiler:

Banka diğer karşılıklar altında 8.232 TL (31 Aralık 2018: 7.292 TL) tutarında dava karşılığı, 28.702 TL (31 Aralık 2018: 35.017 TL) tutarında tazmin edilmemiş ve nakde dönüşmemiş gayrinakdi krediler ve taahhütler karşılıkları bulunmaktadır. Cari dönemde muhtelif alacak karşılığı bulunmamaktadır (31 Aralık 2018: 334 TL).

i. Vergi Borcuna İlişkin Açıklamalar:**1. Vergi Karşılığına İlişkin Bilgiler:**

30 Eylül 2019 tarihi itibarıyla kurumlar vergisi karşılığı bulunmamaktadır (31 Aralık 2018: Bulunmamaktadır).

BURGAN BANK A.Ş.**30 EYLÜL 2019 TARİHİ İTİBARIYLA HAZIRLANAN KONSOLİDE OLMAYAN FİNANSAL TABLOLARA İLİŞKİN AÇIKLAMA VE DİPNOTLAR**

(Tutarlar aksi belirtilmedikçe Bin Türk Lirası ("TL") olarak ifade edilmiştir.)

KONSOLİDE OLMAYAN FİNANSAL TABLOLARA İLİŞKİN AÇIKLAMA VE DİPNOTLAR (Devamı):**II. BİLANÇONUN PASİF HESAPLARINA İLİŞKİN AÇIKLAMA VE DİPNOTLAR (Devamı):****i. Vergi borcuna ilişkin açıklamalar (devamı):****2. Ödenecek vergilere ilişkin bilgiler:**

	30 Eylül 2019	31 Aralık 2018
Ödenecek Kurumlar Vergisi	-	-
Menkul Sermaye İradı Vergisi	10.886	9.727
Gayrimenkul Sermaye İradı Vergisi	263	78
BSMV	7.907	9.087
Kambiyo Muameleleri Vergisi	139	-
Ödenecek Katma Değer Vergisi	208	493
Diğer	4.216	3.783
Toplam	23.619	23.168

3. Primlere ilişkin bilgiler:

	30 Eylül 2019	31 Aralık 2018
Sosyal Sigorta Primleri-Personel	1.428	1.245
Sosyal Sigorta Primleri-İşveren	2.195	1.911
Banka Sosyal Yardım Sandığı Primleri-Personel	-	-
Banka Sosyal Yardım Sandığı Primleri-İşveren	-	-
Emekli Sandığı Aidatı ve Karşılıkları-Personel	-	-
Emekli Sandığı Aidatı ve Karşılıkları-İşveren	-	-
İşsizlik Sigortası-Personel	98	85
İşsizlik Sigortası-İşveren	196	171
Diğer	42	40
Toplam	3.959	3.452

4. Ertelemiş vergi yükümlülüğüne ilişkin açıklamalar:

Banka, 30 Eylül 2019 tarihi itibarıyla TMS 12 uyarınca hesaplanan 123.220 TL (31 Aralık 2018: 160.790 TL) tutarındaki ertelenmiş vergi varlığını ve 93.293 TL (31 Aralık 2018: 166.993 TL) tutarındaki vergi yükümlülüğünü netleştirdikten sonra 29.927 TL (31 Aralık 2018: 6.203 TL net ertelenmiş vergi yükümlülüğü) net ertelenmiş vergi varlığı finansal tablolarına yansıtmıştır.

BURGAN BANK A.Ş.**30 EYLÜL 2019 TARİHİ İTİBARIYLA HAZIRLANAN KONSOLİDE OLMAYAN FİNANSAL TABLOLARA İLİŞKİN AÇIKLAMA VE DİPNOTLAR**

(Tutarlar aksi belirtilmedikçe Bin Türk Lirası (“TL”) olarak ifade edilmiştir.)

KONSOLİDE OLMAYAN FİNANSAL TABLOLARA İLİŞKİN AÇIKLAMA VE DİPNOTLAR (Devamı):**II. BİLANÇONUN PASİF HESAPLARINA İLİŞKİN AÇIKLAMA VE DİPNOTLAR (Devamı):****j. Satış amaçlı elde tutulan ve durdurulan faaliyetlere ilişkin duran varlık borçları hakkında bilgiler:**

Bulunmamaktadır (31 Aralık 2018: Bulunmamaktadır).

k. Sermaye benzeri borçlanma araçlarına ilişkin bilgiler:

Bankanın kullandığı sermaye benzeri kredilerin sayısı, vadesi, faiz oranı, kredinin temin edildiği kuruluş ve varsa hisse senedine dönüştürme opsiyonuna ilişkin detaylı açıklamalar:

Temin Eden Kuruluş	Tutar	Açılış Tarihi	Vade	Faiz Oranı (%)
Burgan Bank K.P.S.C. (Ana Sermayedar)	USD 150.000.000	6 Aralık 2013	4 Aralık 2023	LIBOR+3,75
Burgan Bank K.P.S.C. (Ana Sermayedar)	USD 150.000.000	30 Mart 2016	30 Mart 2026	LIBOR+3,75

Kullanılan sermaye benzeri kredinin hisse senedine dönüştürme opsiyonu bulunmamaktadır.

	30 Eylül 2019		31 Aralık 2018	
	TP	YP	TP	YP
Yurtiçi Bankalardan	-	-	-	-
Yurtiçi Diğer Kuruluşlardan	-	-	-	-
Yurtdışı Bankalardan	-	1.708.718	-	1.599.472
Yurtdışı Diğer Kuruluşlardan	-	-	-	-
Toplam	-	1.708.718	-	1.599.472

	30 Eylül 2019		31 Aralık 2018	
	TP	YP	TP	YP
İlave Ana Sermaye Hesaplamasına Dâhil Edilecek Borçlanma Araçları	-	-	-	-
Sermaye Benzeri Krediler	-	-	-	-
Sermaye Benzeri Borçlanma Araçları	-	-	-	-
Katkı Sermaye Hesaplamasına Dâhil Edilecek Borçlanma Araçları	-	1.708.718	-	1.599.472
Sermaye Benzeri Krediler	-	1.708.718	-	1.599.472
Sermaye Benzeri Borçlanma Araçları	-	-	-	-
Toplam	-	1.708.718	-	1.599.472

BURGAN BANK A.Ş.**30 EYLÜL 2019 TARİHİ İTİBARIYLA HAZIRLANAN KONSOLİDE OLMAYAN FİNANSAL TABLOLARA İLİŞKİN AÇIKLAMA VE DİPNOTLAR**

(Tutarlar aksi belirtilmedikçe Bin Türk Lirası ("TL") olarak ifade edilmiştir.)

KONSOLİDE OLMAYAN FİNANSAL TABLOLARA İLİŞKİN AÇIKLAMA VE DİPNOTLAR (Devamı):**II. BİLANÇONUN PASİF HESAPLARINA İLİŞKİN AÇIKLAMA VE DİPNOTLAR (Devamı):****I. Özkaynaklara ilişkin bilgiler:**

1. Ödenmiş sermayenin gösterimi:

	30 Eylül 2019	31 Aralık 2018
Hisse Senedi Karşılığı	1.535.000	1.535.000
İmtiyazlı Hisse Senedi Karşılığı	-	-

2. Ödenmiş sermaye tutarı, bankada kayıtlı sermaye sisteminin uygulanıp uygulanmadığı hususunun açıklanması ve bu sistem uygulanıyor ise kayıtlı sermaye tavanı:

Sermaye Sistemi	Ödenmiş Sermaye	Tavan
Kayıtlı Sermaye	1.535.000	4.000.000

3. Cari dönem içinde yapılan sermaye artırımları ve kaynakları ile arttırılan sermaye payına ilişkin diğer bilgiler:

Bulunmamaktadır.

4. Cari dönem içinde sermaye yedeklerinden, sermayeye ilave edilen kısma ilişkin bilgiler:

Bulunmamaktadır.

5. Son mali yılın ve onu takip eden ara dönemin sonuna kadar olan sermaye taahhütlerine ilişkin bilgiler:

Bulunmamaktadır.

6. Bankanın gelirleri, karlılığı ve likiditesine ilişkin geçmiş dönem göstergeleri ile bu göstergelerdeki belirsizlikler dikkate alınarak yapılacak öngörülerin özkaynak üzerindeki tahmini etkileri:

Bilanço ve bilanço dışı varlık ve yükümlülüklerde taşınan faiz, likidite ve döviz kuru riskleri Banka tarafından benimsenen çeşitli risk limitleri ve yasal limitler çerçevesinde yönetilmektedir.

7. Sermayeyi temsil eden hisse senetlerine tanınan imtiyazlara ilişkin bilgiler:

Banka'nın Ana Sözleşmesi gereğince 1.000.000 adet kurucu hissesi bulunmaktadır. Ana Sözleşme'ye göre %5 oranında yasal yedeklerin ayrılması ve ödenmiş sermayenin %5'i oranındaki birinci temettünün dağıtılmasından sonra dağıtılabılır tutarın %10'u kurucu hisse sahiplerine dağıtılır.

BURGAN BANK A.Ş.**30 EYLÜL 2019 TARİHİ İTİBARIYLA HAZIRLANAN KONSOLİDE OLMAYAN FİNANSAL TABLOLARA İLİŞKİN AÇIKLAMA VE DİPNOTLAR**

(Tutarlar aksi belirtilmedikçe Bin Türk Lirası ("TL") olarak ifade edilmiştir.)

KONSOLİDE OLMAYAN FİNANSAL TABLOLARA İLİŞKİN AÇIKLAMA VE DİPNOTLAR (Devamı):**II. BİLANÇONUN PASİF HESAPLARINA İLİŞKİN AÇIKLAMA VE DİPNOTLAR (Devamı):**

8. Menkul değerler değerlendirme farklarına ilişkin bilgiler:

	30 Eylül 2019		31 Aralık 2018	
	TP	YP	TP	YP
İştirakler, Bağlı Ortaklıklar ve Birlikte Kontrol Edilen Ortaklıklardan (İş Ortaklıklarından)	-	-	-	-
Değerleme Farkı	5.164	(5.382)	(8.303)	(8.999)
Kur Farkı	-	-	-	-
Toplam	5.164	(5.382)	(8.303)	(8.999)

9. Yeniden değerlendirme değer artış fonuna ilişkin bilgiler:

	30 Eylül 2019		31 Aralık 2018	
	TP	YP	TP	YP
Menkuller	-	-	-	-
Gayrimenkuller	19.610	-	19.610	-
Sermayeye Eklenecek İştirak ve Bağlı Ortaklık Hisseleri İle Gayrimenkul Satış Kazançları (*)	1.413	-	1.413	-

(*) Diğer sermaye yedekleri kaleminde sınıflandırılmıştır.

10. Geçmiş yıl kârının dağıtılmasına ilişkin bilgiler:

Banka'nın 29 Mart 2019 tarihinde yapılan Olağan Genel Kurul Toplantısı'nda alınan karar gereği; TMS 27 Standardı ve TFRS 9 etkilerini de içeren 12.584 TL zarar yedek akçelerden mahsup edilmiştir.

BURGAN BANK A.Ş.**30 EYLÜL 2019 TARİHİ İTİBARIYLA HAZIRLANAN KONSOLİDE OLMAYAN FİNANSAL TABLOLARA İLİŞKİN AÇIKLAMA VE DİPNOTLAR**

(Tutarlar aksi belirtilmedikçe Bin Türk Lirası (“TL”) olarak ifade edilmiştir.)

KONSOLİDE OLMAYAN FİNANSAL TABLOLARA İLİŞKİN AÇIKLAMA VE DİPNOTLAR (Devamı):**III. NAZIM HESAPLARA İLİŞKİN AÇIKLAMA VE DİPNOTLAR****a. Nazım hesaplarda yer alan yükümlülüklerle ilişkin açıklama:****1. Gayri kabili rücu nitelikteki taahhütlerin türü ve miktarı:**

	30 Eylül 2019	31 Aralık 2018
Vadeli döviz alım-satım taahhütleri	1.635.424	557.476
Kullandırma garantili kredi tahsis taahhüdü	168.805	117.343
Çek yaprakları için ödeme taahhüdü	73.697	74.242
Vadeli menkul değerler alım-satım taahhütleri	21.576	-
Toplam	1.899.502	749.061

2. Nazım hesap kalemlerinden kaynaklanan muhtemel zararların ve taahhütlerin yapısı ve tutarı:

Nazım hesap kalemlerinden kaynaklanan muhtemel zararlar bulunmamaktadır. Bilanço dışı yükümlülüklerden oluşan taahhütler “Bilanço Dışı Yükümlülükler Tablosu”nda gösterilmiştir.

i. Garantiler, banka aval ve kabulleri ve mali garanti yerine geçen teminatlar ve diğer akreditifler dahil gayrinakdi krediler:

	30 Eylül 2019	31 Aralık 2018
Teminat mektupları	1.587.642	1.686.184
Diğer garantiler	624.068	145.330
Akreditifler	446.186	385.116
Banka kabul kredileri	107.036	103.337
Toplam	2.764.932	2.319.967

ii. Kesin teminatlar, geçici teminatlar, kefaletler ve benzeri işlemler:

	30 Eylül 2019		31 Aralık 2018	
	TP	YP	TP	YP
Kesin Teminat Mektupları	563.881	425.694	516.187	407.282
Geçici Teminat Mektupları	16.312	42.529	7.141	37.908
Avans Teminat Mektupları	9.457	246.157	4.485	225.758
Gümrüklere Verilen Teminat Mektupları	31.408	65.155	25.205	63.836
Diğer Teminat Mektupları	17.640	169.409	43.657	354.725
Toplam	638.698	948.944	596.675	1.089.509

BURGAN BANK A.Ş.**30 EYLÜL 2019 TARİHİ İTİBARIYLA HAZIRLANAN KONSOLİDE OLMAYAN FİNANSAL TABLOLARA İLİŞKİN AÇIKLAMA VE DİPNOTLAR**

(Tutarlar aksi belirtilmedikçe Bin Türk Lirası ("TL") olarak ifade edilmiştir.)

KONSOLİDE OLMAYAN FİNANSAL TABLOLARA İLİŞKİN AÇIKLAMA VE DİPNOTLAR (Devamı):**III. NAZIM HESAPLARA İLİŞKİN AÇIKLAMA VE DİPNOTLAR (Devamı):**

3. i. Gayrinakdi kredilerin toplam tutarı:

	30 Eylül 2019	31 Aralık 2018
Nakit Kredi Teminine Yönelik Olarak Açılan Gayrinakdi Krediler	795.037	530.183
Bir Yıl veya Daha Az Süreli Asıl Vadeli	-	-
Bir Yılda Daha Uzun Süreli Asıl Vadeli	795.037	530.183
Diğer Gayrinakdi Krediler	1.969.895	1.789.784
Toplam	2.764.932	2.319.967

ii. I. ve II'nci grupta sınıflandırılan gayrinakdi kredilere ilişkin bilgiler:

Cari Dönem (*)	I inci Grup		II nci Grup	
	TP	YP	TP	YP
Teminat Mektupları	610.915	696.302	17.031	238.170
Aval ve Kabul Kredileri	-	107.036	-	-
Akreditifler	-	445.224	-	-
Ciolar	-	-	-	-
Menkul Değer İhracı Satın Alma Garantileri	-	-	-	-
Faktoring Garantilerinden	-	-	-	-
Diğer Garanti ve Kefaletler	-	624.068	-	-
Toplam	610.915	1.872.630	17.031	238.170

(*) Yukarıdaki tabloda belirtilen gayrinakdi kredilere ek olarak Banka'nın toplam donuk alacak olarak sınıflandırdığı 26.186 TL tutarında gayrinakdi kredisi bulunmaktadır. Banka bu kredilerle ilgili olarak 30 Eylül 2019 tarihi itibarıyla 10.518 TL karşılık ayırmıştır.

b. Koşullu varlık ve yükümlülüklerle ilgili bilgiler:

30 Eylül 2019 tarihi itibarıyla Banka aleyhine açılmış bulunan davaların toplam tutarı 54.205 TL (31 Aralık 2018: 54.164 TL) olup bu kapsamdaki koşullu hususlara ilişkin olarak 30 Eylül 2019 finansal tablolarında 8.232 TL (31 Aralık 2018: 7.292 TL) tutarında karşılık ayrılmıştır.

c. Bankaların uluslararası derecelendirme kuruluşlarına yaptırmış oldukları derecelendirmeye ilişkin özet bilgiler:**FITCH (15 Ekim 2019)**

Görünüm	Negatif
Uzun Vadeli YP	B+
Kısa Vadeli YP	B
Uzun Vadeli TL	BB-
Kısa Vadeli TL	B
Destek	4
Ulusal	AA (tur)
Finansal Kapasite Notu	b

BURGAN BANK A.Ş.**30 EYLÜL 2019 TARİHİ İTİBARIYLA HAZIRLANAN KONSOLİDE OLMAYAN FİNANSAL TABLOLARA İLİŞKİN AÇIKLAMA VE DİPNOTLAR**

(Tutarlar aksi belirtilmedikçe Bin Türk Lirası (“TL”) olarak ifade edilmiştir.)

KONSOLİDE OLMAYAN FİNANSAL TABLOLARA İLİŞKİN AÇIKLAMA VE DİPNOTLAR (Devamı):**IV. GELİR TABLOSUNA İLİŞKİN AÇIKLAMA VE DİPNOTLAR****a. Faiz gelirlerine ilişkin bilgiler:**

1. Kredilerden alınan faiz gelirlerine ilişkin bilgiler:

	30 Eylül 2019		30 Eylül 2018	
	TP	YP	TP	YP
Kredilerden Alınan Faizler (*)				
Kısa Vadeli Kredilerden	413.310	52.196	417.409	25.369
Orta ve Uzun Vadeli Kredilerden	313.001	408.797	377.193	379.498
Takipteki Alacaklardan Alınan Faizler	3.741	-	3.341	-
Kaynak Kullanımından Destekleme Fonundan Alınan Primler	-	-	-	-
Toplam	730.052	460.993	797.943	404.867

(*) Nakdi kredilere ilişkin ücret ve komisyon gelirlerini de içermektedir.

2. Bankalardan alınan faiz gelirlerine ilişkin bilgiler:

	30 Eylül 2019		30 Eylül 2018	
	TP	YP	TP	YP
T.C. Merkez Bankasından	7.068	-	57.474	-
Yurtiçi Bankalardan	29.175	765	14.316	1.015
Yurtdışı Bankalardan	-	6.342	-	1.528
Yurtdışı Merkez ve Şubelerden	-	-	-	-
Toplam	36.243	7.107	71.790	2.543

3. Menkul değerlerden alınan faizlere ilişkin bilgiler:

	30 Eylül 2019		30 Eylül 2018	
	TP	YP	TP	YP
Gerçeğe Uygun Değer Farkı Kâr veya Zarara Yansıtılan Finansal Varlıklar	232	941	594	552
Gerçeğe Uygun Değer Farkı Diğer Kapsamlı Gelire Yansıtılan Finansal Varlıklar	28.539	5.367	19.883	4.995
İtfa Edilmiş Maliyeti Üzerinden Değerlenen Finansal Varlıklar	-	8.497	-	8.120
Toplam	28.771	14.805	20.477	13.667

BURGAN BANK A.Ş.**30 EYLÜL 2019 TARİHİ İTİBARIYLA HAZIRLANAN KONSOLİDE OLMAYAN FİNANSAL TABLOLARA İLİŞKİN AÇIKLAMA VE DİPNOTLAR**

(Tutarlar aksi belirtilmedikçe Bin Türk Lirası ("TL") olarak ifade edilmiştir.)

KONSOLİDE OLMAYAN FİNANSAL TABLOLARA İLİŞKİN AÇIKLAMA VE DİPNOTLAR (Devamı):**IV. GELİR TABLOSUNA İLİŞKİN AÇIKLAMA VE DİPNOTLAR (Devamı):****a. Faiz gelirlerine ilişkin bilgiler (devamı):**

4. İştirak ve bağlı ortaklıklardan alınan faiz gelirlerine ilişkin bilgiler:

	30 Eylül 2019	30 Eylül 2018
İştirak ve Bağlı Ortaklıklardan Alınan Faizler	3.406	3.317

b. Faiz giderlerine ilişkin bilgiler:

1. Kullanılan kredilere verilen faizlere ilişkin bilgiler:

	30 Eylül 2019		30 Eylül 2018	
	TP	YP	TP	YP
Bankalara	1.362	210.881	1.324	191.093
T.C. Merkez Bankasına	-	-	-	-
Yurtiçi Bankalara	1.362	1.297	1.324	1.589
Yurtdışı Bankalara	-	209.584	-	189.504
Yurtdışı Merkez ve Şubelere	-	-	-	-
Diğer Kuruluşlara	-	11.278	-	11.673
Toplam (*)	1.362	222.159	1.324	202.766

(*) Nakdi kredilere ilişkin ücret ve komisyon giderlerini de içermektedir.

2. İştirakler ve bağlı ortaklıklara verilen faiz giderlerine ilişkin bilgiler:

	30 Eylül 2019	30 Eylül 2018
İştirak ve Bağlı Ortaklıklara Verilen Faizler	4.072	5.288

3. İhraç edilen menkul kıymetlere verilen faizler:

Bulunmamaktadır (30 Eylül 2018: Bulunmamaktadır).

4. Mevduata ödenen faizin vade yapısına göre gösterimi:

Cari Dönem	Vadesiz Mevduat	Vadeli Mevduat					Birikimli Mevduat	Toplam	Önceki Dönem Toplam
		1 Aya Kadar	3 Aya Kadar	6 Aya Kadar	1 Yıla Kadar	1 Yıl ve Üstü			
Türk Parası									
Bankalar Mevduatı	-	179	-	-	-	-	179	164	
Tasarruf Mevduatı	-	53.515	321.640	36.696	18.293	63.931	494.075	401.859	
Resmî Mevduat	-	-	-	-	-	-	-	-	
Ticari Mevduat	-	11.764	31.872	3.143	4.405	3.131	54.315	56.906	
Diğer Mevduat	-	5.418	28.725	10	284	-	34.437	8.535	
7 Gün İhbarlı Mevduat	-	-	-	-	-	-	-	-	
Toplam	-	70.876	382.237	39.849	22.982	67.062	583.006	467.464	
Yabancı Para									
DTH	-	12.965	101.439	10.300	2.172	10.284	137.160	168.183	
Bankalar Mevduatı	-	1.362	-	-	-	-	1.362	7.608	
7 Gün İhbarlı Mevduat	-	-	-	-	-	-	-	-	
Kıymetli Maden D.Hs.	-	-	-	-	-	-	-	-	
Toplam	-	14.327	101.439	10.300	2.172	10.284	138.522	175.791	
Genel Toplam	-	85.203	483.676	50.149	25.154	77.346	721.528	643.255	

BURGAN BANK A.Ş.**30 EYLÜL 2019 TARİHİ İTİBARIYLA HAZIRLANAN KONSOLİDE OLMAYAN FİNANSAL TABLOLARA İLİŞKİN AÇIKLAMA VE DİPNOTLAR**

(Tutarlar aksi belirtilmedikçe Bin Türk Lirası (“TL”) olarak ifade edilmiştir.)

KONSOLİDE OLMAYAN FİNANSAL TABLOLARA İLİŞKİN AÇIKLAMA VE DİPNOTLAR (Devamı):**IV. GELİR TABLOSUNA İLİŞKİN AÇIKLAMA VE DİPNOTLAR (Devamı):****c. Ticari kar/zarara ilişkin açıklamalar (Net):**

	30 Eylül 2019	30 Eylül 2018
Kar	21.331.354	27.647.356
Sermaye Piyasası İşlemleri Karı	11.155	5.094
Türev Finansal İşlemlerden Kar	84.266	329.407
Kambiyo İşlemlerinden Kar	21.235.933	27.312.855
Zarar (-)	21.307.791	27.576.186
Sermaye Piyasası İşlemleri Zararı	3.255	3.700
Türev Finansal İşlemlerden Zarar	68.230	302.962
Kambiyo İşlemlerinden Zarar	21.236.306	27.269.524
Net Kar/Zarar	23.563	71.170

d. Diğer faaliyet gelirlerine ilişkin açıklamalar:

Banka'nın cari dönemde diğer faaliyet gelirlerinin tutarı 10.341 TL (30 Eylül 2018: 12.955 TL)'dir. Bu tutarın 4.548 TL (30 Eylül 2018: 2.791 TL)'si, Banka'nın daha önce “Satış Amaçlı Elde Tutulan Duran Varlıklar”da sınıfladığı varlıkların satılması sonucu elde edilen satış karlarından oluşmaktadır.

e. Beklenen zarar karşılıkları giderleri ve diğer karşılık giderleri:

	30 Eylül 2019	30 Eylül 2018
Beklenen Kredi Zararı Karşılıkları	181.523	187.699
12 Aylık Beklenen Zarar Karşılığı (Birinci Aşama)		48.299
Kredi Riskinde Önemli Artış (İkinci Aşama)	45.205	55.865
Temerrüt (Üçüncü Aşama)	136.318	83.535
Menkul Değerler Değer Düşüş Karşılıkları	-	-
Gerçeğe Uygun Değer Farkı Kâr veya Zarara Yansıtılan Finansal Varlıklar	-	-
Gerçeğe Uygun Değer Farkı Diğer Kapsamlı Gelire Yansıtılan Varlıklar	-	-
İştirakler, Bağlı Ortaklıklar ve Birlikte Kontrol Edilen Ortaklıklar Değer Düşüş Karşılıkları	-	-
İştirakler	-	-
Bağlı Ortaklıklar	-	-
Birlikte Kontrol Edilen Ortaklıklar	-	-
Diğer	941	23
Toplam	182.464	187.722

BURGAN BANK A.Ş.**30 EYLÜL 2019 TARİHİ İTİBARIYLA HAZIRLANAN KONSOLİDE OLMAYAN FİNANSAL TABLOLARA İLİŞKİN AÇIKLAMA VE DİPNOTLAR**

(Tutarlar aksi belirtilmedikçe Bin Türk Lirası (“TL”) olarak ifade edilmiştir.)

KONSOLİDE OLMAYAN FİNANSAL TABLOLARA İLİŞKİN AÇIKLAMA VE DİPNOTLAR (Devamı):**IV. GELİR TABLOSUNA İLİŞKİN AÇIKLAMA VE DİPNOTLAR (Devamı):****f. Diğer faaliyet giderlerine ilişkin bilgiler:**

	30 Eylül 2019	30 Eylül 2018
Kıdem Tazminatı Karşılığı (*)	4.842	4.526
Banka Sosyal Yardım Sandığı Varlık Açıkları Karşılığı	-	-
Maddi Duran Varlık Değer Düşüş Giderleri	-	-
Maddi Duran Varlık Amortisman Giderleri	28.290	7.287
Maddi Olmayan Duran Varlık Değer Düşüş Giderleri	-	-
Maddi Olmayan Duran Varlık Amortisman Giderleri	9.594	8.278
Özkaynak Yöntemi Uygulanan Ortaklık Payları Değer Düşüş Gideri	-	-
Elden Çıkarılacak Kıymetler Değer Düşüş Giderleri	23	1.032
Elden Çıkarılacak Kıymetler Amortisman Giderleri	-	-
Satış Amaçlı Elde Tutulan ve Durdurulan Faaliyetlere İlişkin Duran Varlıklar Değer Düşüş Giderleri	-	-
Diğer İşletme Giderleri	79.465	86.486
TFRS 16 İstisnalarına İlişkin Kiralama Giderleri	1.528	23.371
Bakım ve Onarım Giderleri	1.277	1.485
Reklam ve İlan Giderleri	4.194	1.535
Diğer Giderler	72.466	60.095
Aktiflerin Satışından Doğan Zararlar	217	253
Diğer	25.957	21.464
Toplam	148.388	129.326

(*) 30 Eylül 2019 tarihi itibarıyla “Personel İzin Karşılığı Gideri” bulunmamaktadır (30 Eylül 2018: 564 TL).

g. Sürdürülen faaliyetler ile durdurulan faaliyetler vergi öncesi kar/zararına ilişkin açıklamalar:

Banka'nın durdurulan faaliyeti bulunmamaktadır. Banka'nın sürdürülen faaliyetler vergi öncesi karı 132.857 TL (30 Eylül 2018: 183.196 TL) olarak gerçekleşmiştir.

BURGAN BANK A.Ş.

**30 EYLÜL 2019 TARİHİ İTİBARIYLA HAZIRLANAN KONSOLİDE OLMAYAN
FİNANSAL TABLOLARA İLİŞKİN AÇIKLAMA VE DİPNOTLAR**

(Tutarlar aksi belirtilmedikçe Bin Türk Lirası ("TL") olarak ifade edilmiştir.)

KONSOLİDE OLMAYAN FİNANSAL TABLOLARA İLİŞKİN AÇIKLAMA VE DİPNOTLAR (Devamı):

IV. GELİR TABLOSUNA İLİŞKİN AÇIKLAMA VE DİPNOTLAR (Devamı):

h. Sürdürülen faaliyetler ile durdurulan faaliyetler vergi karşılığına ilişkin açıklamalar:

Banka'nın durdurulan faaliyeti bulunmamakta, sürdürülen faaliyetlerle ilgili vergi karşılığına ilişkin açıklamalar aşağıda sunulmaktadır:

1. Hesaplanan cari vergi geliri ya da gideri ile ertelenmiş vergi geliri ya da giderine ilişkin açıklamalar:

30 Eylül 2019 tarihi itibarıyla Banka'nın cari vergi gideri 39.537 TL'dir. 18.260 TL ertelenmiş vergi geliri bulunmaktadır.

2. Geçici farkların oluşmasından veya kapanmasından kaynaklanan ertelenmiş vergi geliri ya da giderine ilişkin açıklamalar:

Banka'nın, geçici farkların oluşmasından kaynaklanan 146.158 TL ertelenmiş vergi geliri ve önceki dönemlerden taşınan mali zarardan kaynaklanan 51.789 TL ertelenmiş vergi gideri bulunmaktadır. Geçici farkların kapanmasından kaynaklanan 76.109 TL ertelenmiş vergi gideri olmak üzere net, 18.260 TL tutarında ertelenmiş vergi geliri bulunmaktadır.

3. Geçici fark, mali zarar ve vergi indirim ve istisnaları itibarıyla gelir tablosuna yansıtılan ertelenmiş vergi geliri ya da giderine ilişkin açıklamalar:

30 Eylül 2019 tarihi itibarıyla Banka'nın geçici farklardan kaynaklanan 70.049 TL ertelenmiş vergi geliri (30 Eylül 2018: 137.892 TL ertelenmiş vergi gideri) bulunmakla birlikte önceki dönemlerden taşınan mali zarardan kaynaklanan 51.789 TL ertelenmiş vergi gideri bulunmaktadır (30 Eylül 2018: 101.491 TL ertelenmiş vergi geliri).

i. Sürdürülen faaliyetler ile durdurulan faaliyetler dönem net kar/zararına ilişkin açıklamalar:

Banka'nın durdurulan faaliyeti bulunmamakta, sürdürülen faaliyetlerle ilgili net kar/zararına açıklamalar aşağıda (j) fıkrasında sunulmaktadır.

j. Net dönem kar/zararına ilişkin açıklamalar:

1. Olağan bankacılık işlemlerinden kaynaklanan gelir ve gider kalemlerinin niteliği, boyutu ve tekrarlanma oranının açıklanması Banka'nın dönem içindeki performansının anlaşılması için gerekli ise bu kalemlerin niteliği ve tutarı:

Bulunmamaktadır.

2. Finansal tablo kalemlerine ilişkin olarak yapılan bir tahmindeki değişikliğin kâr/zarara etkisi, daha sonraki dönemleri de etkilemesi olasılığı varsa, o dönemleri de kapsayacak şekilde etkisi:

Bulunmamaktadır.

BURGAN BANK A.Ş.**30 EYLÜL 2019 TARİHİ İTİBARIYLA HAZIRLANAN KONSOLİDE OLMAYAN FİNANSAL TABLOLARA İLİŞKİN AÇIKLAMA VE DİPNOTLAR**

(Tutarlar aksi belirtilmedikçe Bin Türk Lirası (“TL”) olarak ifade edilmiştir.)

KONSOLİDE OLMAYAN FİNANSAL TABLOLARA İLİŞKİN AÇIKLAMA VE DİPNOTLAR (Devamı):**IV. GELİR TABLOSUNA İLİŞKİN AÇIKLAMA VE DİPNOTLAR (Devamı):****k. Gelir tablosunda yer alan diğer kalemlere ilişkin açıklamalar:**

1. Banka'nın cari dönemde gelir tablosunda, faiz gelirleri tutarı 1.723.791 TL (30 Eylül 2018: 1.646.067 TL) olup bu tutarın 334.419 TL (30 Eylül 2018: 286.252 TL)'si “Diğer Faiz Gelirleri” olarak sınıflandırılmıştır.

	30 Eylül 2019	30 Eylül 2018
Diğer Faiz Gelirleri		
Türev İşlemlere ilişkin Faiz Gelirleri	322.678	279.783
Diğer	11.741	6.469
Toplam	334.419	286.252

2. Banka'nın cari dönemde gelir tablosunda, faiz giderleri tutarı 1.208.604 TL (30 Eylül 2018: 1.148.012 TL) olup bu tutarın 249.324 TL (30 Eylül 2018: 294.130 TL)'si “Diğer Faiz Giderleri” olarak sınıflandırılmıştır.

	30 Eylül 2019	30 Eylül 2018
Diğer Faiz Giderleri		
Türev İşlemlere ilişkin Faiz Giderleri	234.062	281.622
Diğer	15.262	12.508
Toplam	249.324	294.130

3. Banka'nın cari dönemde gelir tablosunda alınan ücret ve komisyonların tutarı 34.805 TL (30 Eylül 2018: 31.072 TL) olup, bu tutarın 15.136 TL (30 Eylül 2018: 14.785 TL)'si “Diğer” olarak sınıflandırılmıştır.

	30 Eylül 2019	30 Eylül 2018
Diğer Alınan Ücret ve Komisyonlar		
Sigorta Komisyonları	4.763	6.556
Hesap İşletim Ücretleri	3.219	2.066
Yatırım Fonları Hizmet Komisyonları	955	558
Muhabirlerden Alınan Komisyonlar	414	482
Havale Komisyonları	393	463
Kredi Kartı ve POS Takas Komisyonları	109	182
Ortak Nokta Komisyonları	81	84
Diğer	5.202	4.394
Toplam	15.136	14.785

4. Banka'nın cari dönemde gelir tablosunda verilen ücret ve komisyonların tutarı 8.070 TL (30 Eylül 2018: 11.794 TL) olup, bu tutarın 8.025 TL (30 Eylül 2018: 11.750 TL)'si “Diğer” olarak sınıflandırılmıştır.

	30 Eylül 2019	30 Eylül 2018
Diğer Verilen Ücret ve Komisyonlar		
Kredi Kartı İşlem Giderleri	1.460	1.847
Muhabirlere Verilen Komisyonlar	942	1.067
Ortak Nokta Takas Komisyonları	352	393
EFT için verilen Ücret ve Komisyonlar	338	566
Havale Komisyonları	76	121
Diğer	4.857	7.756
Toplam	8.025	11.750

BURGAN BANK A.Ş.**30 EYLÜL 2019 TARİHİ İTİBARIYLA HAZIRLANAN KONSOLİDE OLMAYAN FİNANSAL TABLOLARA İLİŞKİN AÇIKLAMA VE DİPNOTLAR**

(Tutarlar aksi belirtilmedikçe Bin Türk Lirası ("TL") olarak ifade edilmiştir.)

KONSOLİDE OLMAYAN FİNANSAL TABLOLARA İLİŞKİN AÇIKLAMA VE DİPNOTLAR (Devamı)**V. BANKA'NIN DAHİL OLDUĞU RİSK GRUBUNA İLİŞKİN AÇIKLAMALAR****a. Banka'nın dahil olduğu risk grubuna ilişkin işlemlerin hacmi, dönem sonunda sonuçlanmamış kredi ve mevduat işlemleri ile döneme ilişkin gelir ve giderler:**

1. Önceki dönem bilgileri, bilanço kalemleri için 31 Aralık 2018 ve gelir/gider kalemleri için 30 Eylül 2018 itibarıyla sunulmuştur.

30 Eylül 2019	İştirak, Bağlı Ortaklık ve Birlikte Kontrol Edilen Ortaklıklar (İş Ortaklıkları)		Banka'nın Doğrudan ve Dolaylı Ortakları		Risk Grubuna Dahil Olan Diğer Gerçek ve Tüzel Kişiler	
	Nakdi	G.Nakdi	Nakdi	G.Nakdi	Nakdi	G.Nakdi
Banka'nın Dahil Olduğu Risk Grubu						
Krediler ve Diğer Alacaklar						
Dönem Başı Bakiyesi	22.858	10.792	-	149.865	166	87
Dönem Sonu Bakiyesi	-	25.390	-	34.451	107	-
Alınan Faiz ve Komisyon Gelirleri	3.406	128	7	5	16	1

31 Aralık 2018	İştirak, Bağlı Ortaklık ve Birlikte Kontrol Edilen Ortaklıklar (İş Ortaklıkları)		Banka'nın Doğrudan ve Dolaylı Ortakları		Risk Grubuna Dahil Olan Diğer Gerçek ve Tüzel Kişiler	
	Nakdi	G.Nakdi	Nakdi	G.Nakdi	Nakdi	G.Nakdi
Banka'nın Dahil Olduğu Risk Grubu						
Krediler ve Diğer Alacaklar						
Dönem Başı Bakiyesi	21.693	12.963	-	-	27	15.429
Dönem Sonu Bakiyesi	22.858	10.792	-	149.865	166	87
Alınan Faiz ve Komisyon Gelirleri	3.317	70	-	-	15	-

2. Banka'nın dahil olduğu risk grubuna ait mevduata ve repo işlemlerine ilişkin bilgiler:

Banka'nın Dahil Olduğu Risk Grubu	İştirak, Bağlı Ortaklık ve Birlikte Kontrol Edilen Ortaklıklar (İş Ortaklıkları)		Banka'nın Doğrudan ve Dolaylı Ortakları		Risk Grubuna Dahil Olan Diğer Gerçek ve Tüzel Kişiler	
	Cari Dönem	Önceki Dönem	Cari Dönem	Önceki Dönem	Cari Dönem	Önceki Dönem
Mevduat						
Dönem Başı	145.154	55.644	11.951	6.357	12.172	24.791
Dönem Sonu	101.314	145.154	73.016	11.951	14.504	12.172
Mevduat Faiz Gideri	4.072	5.288	1.996	-	1.095	1.221

Banka'nın Dahil Olduğu Risk Grubu	İştirak, Bağlı Ortaklık ve Birlikte Kontrol Edilen Ortaklıklar (İş Ortaklıkları)		Banka'nın Doğrudan ve Dolaylı Ortakları		Risk Grubuna Dahil Olan Diğer Gerçek ve Tüzel Kişiler	
	Cari Dönem	Önceki Dönem	Cari Dönem	Önceki Dönem	Cari Dönem	Önceki Dönem
Repo						
Dönem Başı	-	-	-	-	-	-
Dönem Sonu	-	-	-	-	-	-
Repo Faiz Gideri	-	-	-	-	-	-

BURGAN BANK A.Ş.**30 EYLÜL 2019 TARİHİ İTİBARIYLA HAZIRLANAN KONSOLİDE OLMAYAN FİNANSAL TABLOLARA İLİŞKİN AÇIKLAMA VE DİPNOTLAR**

(Tutarlar aksi belirtilmedikçe Bin Türk Lirası (“TL”) olarak ifade edilmiştir.)

KONSOLİDE OLMAYAN FİNANSAL TABLOLARA İLİŞKİN AÇIKLAMA VE DİPNOTLAR (Devamı)**V. BANKA’NIN DAHİL OLDUĞU RİSK GRUBUNA İLİŞKİN AÇIKLAMALAR (Devamı):**

3. Banka’nın dahil olduğu risk grubu ile yaptığı vadeli işlemler ile opsiyon sözleşmeleri ile benzeri diğer sözleşmelere ilişkin bilgiler:

Banka’nın Dahil Olduğu Risk Grubu	İştirak, Bağlı Ortaklık ve Birlikte Kontrol Edilen Ortaklıklar (İş Ortaklıkları)		Banka’nın Doğrudan ve Dolaylı Ortakları		Risk Grubuna Dahil Olan Diğer Gerçek ve Tüzel Kişiler	
	Cari Dönem	Önceki Dönem	Cari Dönem	Önceki Dönem	Cari Dönem	Önceki Dönem
Gerçeğe Uygun Değer Farkı Kar veya Zarara Yansıtılan İşlemler						
Dönem Başı (*)	1.437.332	806.971	-	-	-	-
Dönem Sonu (*)	1.530.218	1.437.332	-	-	-	-
Toplam Kar/Zarar	8.603	2.908	3.231	-	-	-
Riskten Korunma Amaçlı İşlemler						
Dönem Başı	-	-	-	-	-	-
Dönem Sonu	-	-	-	-	-	-
Toplam Kar/Zarar	-	-	-	-	-	-

(*) Yukarıdaki tabloda yer alan rakamlar söz konusu işlemlerin “alım” tutarlarının toplamını göstermektedir.

b. Banka’nın dahil olduğu risk grubuyla ilgili olarak:

1. Taraflar arasında bir işlem olup olmadığına bakılmaksızın Banka’nın dahil olduğu risk grubunda yer alan ve Banka’nın kontrolündeki kuruluşlarla ilişkileri:

Banka, grup şirketleriyle çeşitli bankacılık işlemleri yapmaktadır. Bu işlemler ticari amaçlı olup, piyasa fiyatlarıyla gerçekleştirilmektedir.

2. İlişkinin yapısının yanında, yapılan işlemin türünü, tutarını ve toplam işlem hacmine olan oranını, başlıca kalemlerin tutarını ve tüm kalemlere olan oranını, fiyatlandırma politikası ve diğer unsurları:

	Toplam Risk Grubu	Finansal tablolarda yer alan büyüklüklere göre (%)
Mevduat	188.834	1,66
Alınan Krediler ve Sermaye Benzeri Borçlanma Araçları	3.045.334	74,02
Gayrinakdi Krediler	59.841	2,16
Bankalar ve Diğer Mali Kuruluşlar	492	0,05
Krediler	107	0,00

30 Eylül 2019 tarihi itibarıyla, Banka’nın risk grubuna dahil bankalara verilen depolardan kaynaklanan 2.608 TL faiz geliri bulunmakta (30 Eylül 2018: 1.007 TL) olup, Banka’nın risk grubuna dahil bankalardan aldığı kredilerden kaynaklanan 140.930 TL tutarında faiz gideri bulunmaktadır (30 Eylül 2018: 118.450 TL).

BURGAN BANK A.Ş.

30 EYLÜL 2019 TARİHİ İTİBARIYLA HAZIRLANAN KONSOLİDE OLMAYAN FİNANSAL TABLOLARA İLİŞKİN AÇIKLAMA VE DİPNOTLAR

(Tutarlar aksi belirtilmedikçe Bin Türk Lirası ("TL") olarak ifade edilmiştir.)

KONSOLİDE OLMAYAN FİNANSAL TABLOLARA İLİŞKİN AÇIKLAMA VE DİPNOTLAR (Devamı)

V. BANKA’NIN DAHİL OLDUĞU RİSK GRUBUNA İLİŞKİN AÇIKLAMALAR (Devamı):

3. Gayrimenkul ve diğer varlıkların alım-satımı, hizmet alımı-satımı, acenta sözleşmeleri, finansal kiralama sözleşmeleri, araştırma ve geliştirme sonucu elde edilen bilgilerin aktarımı, lisans anlaşmaları, finansman (krediler ve nakit veya aynı sermaye destekleri dahil), garantiler ve teminatlar ile yönetim sözleşmeleri gibi durumlarda işlemlere ilişkin açıklamalar:

Banka ile bağlı ortaklıkları arasında yapılan Ortak Gider Paylaşım Sözleşmeleri kapsamında; Banka'nın Burgan Finansal Kiralama A.Ş.'den aldığı 313 TL (30 Eylül 2018: 313 TL), Burgan Yatırım Menkul Değerler A.Ş.'den aldığı 24 TL (30 Eylül 2018: 689 TL) diğer faaliyet geliri bulunmakla birlikte Burgan Finansal Kiralama A.Ş.'ye ödediği 201 TL (30 Eylül 2018: 142 TL) diğer faaliyet gideri bulunmaktadır.

Bankacılık Kanunu limitleri dahilinde, Banka'nın dahil olduğu risk grubuna nakdi ve gayrinakdi kredi tahsis etmekte olup bu tutar Banka'nın toplam nakdi ve gayrinakdi kredi tutarının %0,38'ini (31 Aralık 2018: %1,12) oluşturmaktadır.

30 Eylül 2019 tarihi itibarıyla Banka'nın dahil olduğu risk grubuyla gayrimenkul harici diğer varlıkların alım-satım işlemleri bulunmamaktadır.

30 Eylül 2019 tarihi itibarıyla Banka'nın dahil olduğu risk grubuyla araştırma ve geliştirme sonucu elde edilen bilgilerin aktarımı ve yönetim sözleşmeleri bulunmamaktadır.

c. Üst yönetime sağlanan faydalara ilişkin bilgiler:

Banka'nın üst düzey yöneticileri tanımı Yönetim Kurulu Üyeleri, Genel Müdür ve Genel Müdür Yardımcılarını kapsamaktadır. Üst düzey yöneticilere cari dönemde sağlanan faydalar toplamı 19.688 TL (30 Eylül 2018: 16.715 TL) olup, yıllık brüt ücretler ile diğer ödemeler ve yol, yemek yardımları, sağlık ve hayat sigortaları ile araba giderlerini içeren diğer menfaatler toplamından oluşmaktadır.

VI. BİLANÇO SONRASI HUSUSLARA İLİŞKİN AÇIKLAMA VE DİPNOTLAR

Bulunmamaktadır.

BURGAN BANK A.Ş.

**30 EYLÜL 2019 TARİHİ İTİBARIYLA HAZIRLANAN KONSOLİDE OLMAYAN
FİNANSAL TABLOLARA İLİŞKİN AÇIKLAMA VE DİPNOTLAR**

(Tutarlar aksi belirtilmedikçe Bin Türk Lirası (“TL”) olarak ifade edilmiştir.)

ALTINCI BÖLÜM

SINIRLI DENETİM RAPORUNA İLİŞKİN AÇIKLAMALAR

I. SINIRLI DENETİM RAPORUNA İLİŞKİN AÇIKLAMALAR:

30 Eylül 2019 tarihi itibarıyla ve aynı tarihte sona eren döneme ait düzenlenen konsolide olmayan finansal tablolar Güney Bağımsız Denetim ve Serbest Muhasebeci Mali Müşavirlik A.Ş. (a member firm of Ernst&Young Global Limited) tarafından sınırlı denetime tabi tutulmuş olup, 8 Kasım 2019 tarihli sınırlı denetim raporu konsolide olmayan finansal tabloların önünde sunulmuştur.

II. BAĞIMSIZ DENETÇİ TARAFINDAN HAZIRLANAN AÇIKLAMA VE DİPNOTLAR:

Bulunmamaktadır.

YEDİNCİ BÖLÜM

ARA DÖNEM FAALİYET RAPORUNA İLİŞKİN AÇIKLAMALAR

I. YÖNETİM KURULU BAŞKANI VE GENEL MÜDÜR'ÜN FAALİYET DÖNEMİNE İLİŞKİN DEĞERLENDİRMELERİ VE GELECEĞE YÖNELİK BEKLENTİLERİ

Küresel ekonomik büyüme, ticaret politikaları ve jeopolitik endişelerin etkisi ile yavaşlamaya devam etmektedir. Özellikle imalat sektörüne ilişkin göstergelerdeki bozulma dikkat çekmektedir. Bu ortamda, merkez bankaları aktiviteyi destekleyici yönde pozisyon değiştirmeye başlamıştır. Son üç ayda politika faiz oranlarını ABD Merkez Bankası 50 baz puan ve Avrupa Merkez Bankası 10 baz puan indirmiş, ve bilançolarını yeniden genişletme yönünde adımlar atmışlardır.

Destekleyici küresel para politikaları ve yurt içinde düşen enflasyon oranına paralel olarak, Türkiye Cumhuriyet Merkez Bankası da bu dönemde para politikasını gevşetme yönünde adımlar atmıştır. Politika faizi, son üç ayda 10 puan düşüşle Mayıs 2018'ten beri en düşük seviyesi olan %14'e gerilemiştir. Finansal koşullardaki gevşemenin ekonomik aktiviteye de destek vermesi beklenmektedir. Yılın ilk yarısında daralan ekonomik aktivite, üçüncü çeyrekle beraber toparlanma sinyalleri verirken, bu toparlanmanın son çeyrekle beraber güçleneceği beklenmektedir. Diğer taraftan, cari işlemler dengesine ilişkin olumlu görünüm, Türk Lirası'nın istikrar kazanmasında etkili olmaktadır.

Türkiye özelinde jeopolitik endişelerin hafiflemesi, küresel finansal piyasalarda risk iştahını destekleyen iyimser algı ve para politikası duruşunda gevşeme, bankacılık sektörü kredi hacminin hızına ilişkin ileriye yönelik beklentileri de olumlu yönde etkilemektedir. Önümüzdeki dönemde uygulanacak ekonomik politikalar ve yapısal reformlar, hem finansal ve ekonomik istikrar hem düşük enflasyon, düşük cari işlemler açığı ve istikrarlı yüksek büyüme hedeflerine ulaşılması açısından önem taşımaktadır.

Bankamızın 30 Eylül 2019 tarihli bilanço büyüklüğü 18.696.678 TL olurken, mevduat toplamı 11.392.817 TL'dir. Burgan Bank bu dönemde de müşterilerine olan desteğini kesintisiz olarak sürdürmüş, net nakit krediler ile faktoring alacakları toplamı 12.406.141 TL olarak gerçekleştirmiştir. Özkaynaklarımız 1.898.081 TL olarak gerçekleşirken sermaye yeterlilik rasyomuz %22,98 seviyelerindedir. Bankamız 2019 yılının üçüncü çeyreği itibarıyla 111.580 TL net kar elde etmiştir. Faaliyet gösterdiğimiz 14 ilde mevcut müşterilerimizde derinleşmenin yanı sıra yeni müşteri kazanımlarıyla ve yoğun rekabet ortamında müşteri memnuniyetini ön planda tutarak hizmet vermeye devam edeceğiz.

Hissedarlarımız ve yönetim kurulumuzun desteği ve kılavuzluğunda, Bankamızın gelecek hedeflerine kolaylıkla ulaşacağına inanıyoruz. Bu vesileyle müşterilerimize, çalışanlarımıza ve yatırımcılarımıza değerli katkıları, Burgan markasına güvenleri ve bağlılıkları için teşekkür ederiz.

Ali Murat DİNÇ
Yönetim Kurulu Üyesi ve Genel Müdür

Emin Hakan EMİNSOY
Yönetim Kurulu Başkanı

BURGAN BANK A.Ş.**30 EYLÜL 2019 TARİHİ İTİBARIYLA HAZIRLANAN KONSOLİDE OLMAYAN FİNANSAL TABLOLARA İLİŞKİN AÇIKLAMA VE DİPNOTLAR**

(Tutarlar aksi belirtilmedikçe Bin Türk Lirası (“TL”) olarak ifade edilmiştir.)

ARA DÖNEM FAALİYET RAPORUNA İLİŞKİN AÇIKLAMALAR (Devamı):**I. YÖNETİM KURULU BAŞKAN VE ÜYELERİ, DENETİM KOMİTESİ ÜYELERİ, GENEL MÜDÜR VE YARDIMCILARI İLE İÇ SİSTEMLER KAPSAMINDAKİ BİRİMLERİN YÖNETİCİLERİNİN AD VE SOYADLARI, GÖREV SÜRELERİ, SORUMLU OLDUKLARI ALANLAR, ÖĞRENİM DURUMLARI, MESLEKİ DENEYİMLERİ:**

<u>İsmi</u>	<u>Görevi</u>	<u>Göreve Atanma Tarihi</u>	<u>Öğrenim Durumu</u>	<u>Göreve Atanmadan Önceki Bankacılık veya İşletmecilik Denevimi (yıl)</u>
Yönetim Kurulu Başkan ve Üyeleri: (*) (**)				
Emin Hakan Eminsoy	Yönetim Kurulu Başkanı	07.08.2019	Lisans	34
Faisal M.A. Al Radwan	Yönetim Kurulu Başkan Vekili	21.12.2012	Lisans	23
Adrian Alejandro Gostuski	Üye	21.12.2012	Yüksek Lisans	35
Mehmet Alev Göçmez	Üye	23.01.2013	Yüksek Lisans	33
Halil Cantekin	Üye	30.03.2015	Lisans	31
Osama T. Al Ghoussein	Üye	25.06.2014	Lisans	33
Ali Murat Dinç	Üye ve Genel Müdür	03.02.2014	Yüksek Lisans	21
Fouad Husni Douglas	Üye	13.06.2019	Yüksek Lisans	32
Khaled F.A.O. Alzouman	Üye	13.06.2019	Lisans	31
Genel Müdür:				
Ali Murat Dinç	Üye ve Genel Müdür	03.02.2014	Yüksek Lisans	21
Genel Müdür Yardımcıları:				
Esra Aydın	Operasyon & Yönetim Hizmetleri	01.08.2007	Lisans	16
Mutlu Akpara	Hazine, Sermaye Piyasaları ve Finansal Kurumlar	08.08.2007	Yüksek Lisans	11
Cihan Vural	İç Sistemler	03.11.2008	Lisans	13
Rasim Levent Ergin	İnsan Kaynakları	01.11.2012	Yüksek Lisans	17
Suat Kerem Sözügüzel	Kurumsal & Ticari Bankacılık	01.04.2014	Lisans	17
Hasan Hüseyin Uyar	Krediler	01.04.2014	Yüksek Lisans	27
Hasan Ufuk Dinç	Dijital Bankacılık ve Bilgi Teknolojileri	19.11.2018	Yüksek Lisans	22
Ümit Sönmez	Mali İşler	01.07.2019	Yüksek Lisans	22

(*) Yönetim Kurulu Başkanı Emin Hakan Eminsoy 7 Ağustos 2019 tarihi itibarıyla göreve başlamıştır.

(**) Yönetim Kurulu Başkanı Faisal M.A. Al Radwan 31 Temmuz 2019 tarihi itibarıyla bu görevinden ayrılmış olup, görevine Yönetim Kurulu başkan vekili olarak devam etmektedir. Aynı tarihte yönetim kurulu üyesi Majed E.A.A. Al Ajeel bu görevinden ayrılmıştır.

Yukarıda belirtilen kişilerin Banka'da sahip oldukları pay bulunmamaktadır.

BURGAN BANK A.Ş.

30 EYLÜL 2019 TARİHİ İTİBARIYLA HAZIRLANAN KONSOLİDE OLMAYAN FİNANSAL TABLOLARA İLİŞKİN AÇIKLAMA VE DİPNOTLAR

(Tutarlar aksi belirtilmedikçe Bin Türk Lirası ("TL") olarak ifade edilmiştir.)

ARA DÖNEM FAALİYET RAPORUNA İLİŞKİN AÇIKLAMALAR (Devamı):

II. KREDİ KOMİTESİ VE BANKALARIN İÇ SİSTEMLERİ HAKKINDA YÖNETMELİK UYARINCA RİSK YÖNETİM SİSTEMLERİ ÇERÇEVESİNDE YÖNETİM KURULUNA BAĞLI OLAN VEYA YÖNETİM KURULUNA YARDIMCI OLMAK ÜZERE KURULMUŞ OLAN KOMİTELERİN FAALİYETLERİ İLE BU KOMİTELERDE GÖREV ALAN BAŞKAN VE ÜYELERİN AD VE SOYADLARI İLE ASLİ GÖREVLERİ HAKKINDA BİLGİLER:

Kredi Komitesi Başkanlığı görevini, Bankanın Yönetim Kurulu Başkanı Emin Hakan Eminsoy yürütmektedir. Yönetim Kurulu Başkan Vekili Faisal M.A. Al Radwan ile Yönetim Kurulu Üyesi ve Genel Müdür Ali Murat Dinç komitenin asil üyesi olarak görev yapmaktadırlar. Yönetim Kurulu üyeleri Halil Cantekin ile Adrian Alejandro Gostuski yedek üye olarak seçilmişlerdir.

Halil Cantekin Denetim Komitesi Başkanı, Adrian Alejandro Gostuski ve Fouad Husni Douglas Denetim Komitesi üyeleri olarak seçilmişlerdir.

Adrian Alejandro Gostuski Risk Komitesi Başkanı, Halil Cantekin ve Osama T. Al Ghoussein Risk Komitesi üyesi seçilmişlerdir.

Kurumsal Yönetim Komitesi Başkanı olarak Faisal M.A. Al Radwan, üye olarak Emin Hakan Eminsoy ve Ali Murat Dinç seçilmişlerdir.

Atama ve Ücretlendirme Komitesi Başkanı olarak Faisal M.A. Al Radwan, üye olarak Khaled F.A.O. Alzouman ve Mehmet Alev Göçmez seçilmişlerdir.

III. DENETİM KOMİTESİNİN İÇ KONTROL, İÇ DENETİM VE RİSK YÖNETİM SİSTEMLERİNİN İŞLEYİŞİNE İLİŞKİN DEĞERLENDİRMELERİ VE HESAP DÖNEMİ İÇERİSİNDEKİ FAALİYETLERİ HAKKINDA BİLGİLER:

Burgan Bank A.Ş. Denetim Komitesi'nin esas görevi; hissedarlara sunulacak olan mali bilgileri inceleyerek, yönetim kurulu ve yönetim kademesi tarafından kurulan iç sistemlerin etkinliğini, yeterliliğini ve verimliliğini sağlayarak ve denetim sürecini izleyerek Banka Yönetim Kurulu'na Banka ve konsolide yan kuruluşlarıyla ilgili gözetim sorumluluğunu yerine getirmesinde yardımcı olmaktır. Denetim komitesi faaliyetleri ile ilgili olarak dönem içerisinde bir değişiklik bulunmamaktadır.

IV. DÖNEM İÇİNDE ÖNEMLİ OLAY VE İŞLEMLER:

Faaliyet Raporunun Hazırlanmasına ve Yayınlanmasına İlişkin Usul ve Esaslar Hakkında Yönetmelik uyarınca hazırlanan yıllık faaliyet raporunda yer alan finansal tablolardaki rakamsal bilgileri içeren açıklamaların dışındaki bilgiler ile ilgili önemli bir değişiklik bulunmamaktadır.

BURGAN BANK A.Ş.**30 EYLÜL 2019 TARİHİ İTİBARIYLA HAZIRLANAN KONSOLİDE OLMAYAN FİNANSAL TABLOLARA İLİŞKİN AÇIKLAMA VE DİPNOTLAR**

(Tutarlar aksi belirtilmedikçe Bin Türk Lirası ("TL") olarak ifade edilmiştir.)

ARA DÖNEM FAALİYET RAPORUNA İLİŞKİN AÇIKLAMALAR (Devamı):**V. HESAP DÖNEMİNE AİT FAALİYET SONUÇLARINA İLİŞKİN ÖZET FİNANSAL BİLGİLER:**

	30.09.2019	31.12.2018	Değişim (%)
Toplam Aktifler	18.696.678	19.581.399	(4,5)
Krediler ve Faktoring Alacakları (Net)	12.406.141	14.085.758	(11,9)
Menkul Kıymetler	674.030	633.184	6,5
Mevduat	11.392.817	10.060.455	13,2
Kredi Niteliğindeki Borçlar	4.297.808	6.084.567	(29,4)
Özkaynaklar	1.898.081	1.875.980	1,2
Garanti ve Kefaletler	2.764.932	2.319.967	19,2
Sermaye Yeterlilik Rasyosu	%22,98	%20,74	10,8

	01/01/2019 30/09/2019	01/01/2018 30/09/2018	01/07/2019 30/09/2019	01/07/2018 30/09/2018
Net Dönem Karı / (Zararı)	111.580	146.705	5.589	44.642

VI. PERSONEL VE ŞUBE SAYISINA, BANKANIN HİZMET TÜRÜ VE FAALİYET KONULARINA İLİŞKİN AÇIKLAMALAR VE BUNLAR ESAS ALINARAK BANKANIN SEKTÖRDEKİ KONUMUNUN DEĞERLENDİRMESİ:

Banka, 9 perakende, 1 kurumsal ve 25 karma bankacılık şubesi olmak üzere toplam 35 şubesi, internet bankacılığı uygulamaları, çağrı merkezi ve 945 çalışanıyla kurumsal, ticari, bireysel, özel bankacılık ile faktoring ve iştirakleri aracılığı ile finansal kiralama ve yatırım bankacılığı alanlarında katma değeri yüksek bankacılık ürün ve hizmetleri sunmaktadır.

Temel büyüklükler açısından Bankanın sektörden aldığı paylara ilişkin göstergelere aşağıda yer verilmektedir.

30 Eylül 2019

Milyon TL	Burgan Bank	Sektör (*)	Bankamız Payı (%)
Nakit Krediler	11.621	2.532.175	0,46
Müşteri Mevduatı	11.200	2.361.969	0,47
Şube Sayısı	35	10.289	0,34
Personel Sayısı	945	189.507	0,50

(*) Kaynak BDDK ve TBB.