

# **BURGAN BANK A.Ő.**

**31 MART 2022 TARİHİ İTİBARIYLA HAZIRLANAN  
KAMUYA AÇIKLANACAK KONSOLİDE  
FİNANSAL TABLOLAR, BUNLARA İLİŐKİN  
AÇIKLAMA VE DİPNOTLAR İLE SINIRLI  
DENETİM RAPORU**

## ARA DÖNEM KONSOLİDE FİNANSAL BİLGİLERE İLİŞKİN SINIRLI DENETİM RAPORU

### Burgan Bank Anonim Şirketi Genel Kurulu'na

#### Giriş

Burgan Bank A.Ş.'nin ("Banka") ve konsolidasyona tabi ortaklıklarının (hep birlikte "Grup" olarak anılacaktır) 31 Mart 2022 tarihli ilişikteki konsolide bilançosunun ve aynı tarihte sona eren üç aylık döneme ait konsolide kar veya zarar tablosunun, konsolide nakit akış tablosu ile önemli muhasebe politikalarının özetinin ve diğer açıklayıcı dipnotlarının sınırlı denetimini yürütmüş bulunuyoruz. Banka yönetimi, söz konusu ara dönem finansal bilgilerin 1 Kasım 2006 tarihli ve 26333 sayılı Resmi Gazete'de yayımlanan "Bankaların Muhasebe Uygulamalarına ve Belgelerin Saklanması İlişkin Usul ve Esaslar Hakkında Yönetmelik" ve Bankacılık Düzenleme ve Denetleme Kurulu tarafından bankaların hesap ve kayıt düzenine ilişkin yayımlanan diğer düzenlemeler ile Bankacılık Düzenleme ve Denetleme Kurumu ("BDDK") genelge ve açıklamaları ve bunlar ile düzenlenmeyen konularda Türkiye Muhasebe Standardı 34 "Ara Dönem Finansal Raporlama Standardı" hükümlerini içeren; "BDDK Muhasebe ve Finansal Raporlama Mevzuatı"na uygun olarak hazırlanmasından ve gerçeğe uygun bir biçimde sunumundan sorumludur. Sorumluluğumuz, yaptığımız sınırlı denetime dayanarak söz konusu ara dönem finansal bilgilere ilişkin bir sonuç bildirmektir.

#### Sınırlı Denetimin Kapsamı

Yaptığımız sınırlı denetim, Sınırlı Bağımsız Denetim Standardı (SBDS) 2410 "Ara Dönem Finansal Bilgilerin, İşletmenin Yıllık Finansal Tablolarının Bağımsız Denetimini Yürüten Denetçi Tarafından Sınırlı Bağımsız Denetimi"ne uygun olarak yürütülmüştür. Ara dönem finansal bilgilere ilişkin sınırlı denetim, başta finans ve muhasebe konularından sorumlu kişiler olmak üzere ilgili kişilerin sorgulanması ve analitik prosedürler ile diğer sınırlı denetim prosedürlerinin uygulanmasından oluşur. Ara dönem finansal bilgilerin sınırlı denetiminin kapsamı; Bağımsız Denetim Standartlarına uygun olarak yapılan ve amacı finansal tablolar hakkında bir görüş bildirmek olan bağımsız denetimin kapsamına kıyasla önemli ölçüde dardır. Sonuç olarak ara dönem finansal bilgilerin sınırlı denetimi, denetim şirketinin, bir bağımsız denetimde belirlenebilecek tüm önemli hususlara vâkıf olabileceğine ilişkin bir güvence sağlamamaktadır. Bu sebeple, bir bağımsız denetim görüşü bildirmemekteyiz.

#### Şartlı Sonucun Dayanağı

31 Mart 2022 tarihi itibarıyla hazırlanan ilişikteki konsolide finansal bilgiler, ekonomide ve piyasalarda meydana gelebilecek muhtemel riskler nedeniyle geçmiş dönemde 138.622 bin TL olarak ayrılıp, 16.531 bin TL tutarındaki kısmı cari dönemde ayrılan 155.153 bin TL tutarındaki serbest karşılığı içermektedir. Eğer ilgili serbest karşılık ayrılmamış olsaydı, 31 Mart 2022 tarihi itibarıyla, diğer karşılıklar 155.153 bin TL daha az ve geçmiş yıllar karları 138.622 bin TL daha fazla ve 31 Mart 2022 tarihinde sona eren hesap döneminde, diğer faaliyet gelirleri, vergi öncesi kar ve net dönem karı 16.531 bin TL daha fazla olacaktı.

#### Şartlı Sonuç

Sınırlı denetimimize göre, Şartlı Sonucun Dayanağı paragrafında belirtilen hususun etkileri hariç olmak üzere, ilişikteki ara dönem konsolide finansal bilgilerin, Burgan Bank A.Ş.'nin ve konsolidasyona tabi ortaklıklarının 31 Mart 2022 tarihi itibarıyla finansal durumunun, finansal performansının ve aynı tarihte sona eren üç aylık döneme ilişkin nakit akışlarının BDDK Muhasebe ve Finansal Raporlama Mevzuatı'na uygun olarak tüm önemli yönleriyle gerçeğe uygun bir biçimde sunulmadığı kanaatine varmamıza sebep olacak herhangi bir husus dikkatimizi çekmemiştir.

## Mevzuattan Kaynaklanan Diğer Yükümlülüklerle İlişkin Rapor

Sınırlı denetimimiz sonucunda, ilişikte yedinci bölümde yer verilen ara dönem faaliyet raporunda yer alan finansal bilgilerin sınırlı denetimden geçmiş ara dönem konsolide finansal tablolar ve açıklayıcı notlarda verilen bilgiler ile, tüm önemli yönleriyle, tutarlı olmadığına dair herhangi bir hususa rastlanılmamıştır.

DRT BAĞIMSIZ DENETİM VE SERBEST MUHASEBECİ MALİ MÜŞAVİRLİK A.Ş.  
Member of **DELOITTE TOUCHE TOHMATSU LIMITED**



Yaman Polat, SMMM  
Sorumlu Denetçi

İstanbul, 13 Mayıs 2022

**BURGAN BANK A.Ş.'NİN 31 MART 2022 TARİHİ İTİBARIYLA HAZIRLANAN  
ÜÇ AYLIK KONSOLİDE FİNANSAL RAPORU**

Banka'nın Yönetim Merkezinin Adresi : Maslak Mahallesi, Eski Büyükdere Caddesi, No:13  
34485 Sarıyer / İstanbul  
Banka'nın Telefon ve Faks Numaraları : Telefon : 0 212 371 37 37  
Faks : 0 212 371 42 42  
Banka'nın İnternet Sayfası Adresi : www.burgan.com.tr  
İrtibat İçin Elektronik Posta Adresi : bilgi@burgan.com.tr

Bankacılık Düzenleme ve Denetleme Kurumu tarafından düzenlenen Bankalarca Kamuya Açıklanacak Finansal Tablolar ile Bunlara İlişkin Açıklama ve Dipnotlar Hakkında Tebliğe göre hazırlanan üç aylık konsolide finansal raporu aşağıda yer alan bölümlerden oluşmaktadır.


- Birinci Bölüm GRUP HAKKINDA GENEL BİLGİLER
- İkinci Bölüm GRUP'UN KONSOLİDE FİNANSAL TABLOLARI
- Üçüncü Bölüm İLGİLİ DÖNEMDE UYGULANAN MUHASEBE POLİTİKALARINA İLİŞKİN BİLGİLER
- Dördüncü Bölüm KONSOLİDE BAZDA MALİ BÜNYEYE VE RİSK YÖNETİMİNE İLİŞKİN BİLGİLER
- Beşinci Bölüm KONSOLİDE FİNANSAL TABLOLARA İLİŞKİN AÇIKLAMA VE DİPNOTLAR
- Altıncı Bölüm SINIRLI DENETİM RAPORU
- Yedinci Bölüm ARA DÖNEM FAALİYET RAPORU

Bu konsolide finansal rapor çerçevesinde finansal tabloları konsolide edilen bağlı ortaklıklarımız, iştiraklerimiz ve birlikte kontrol edilen ortaklarımız aşağıdadır:

<u>Bağlı Ortaklıklar</u>	<u>İştirakler</u>	<u>Birlikte Kontrol Edilen Ortaklıklar</u>
1. Burgan Finansal Kiralama A.Ş.	-	-
2. Burgan Yatırım Menkul Değerler A.Ş.	-	-


Bu raporda yer alan konsolide üç aylık finansal tablolar ile bunlara ilişkin açıklama ve dipnotlar Bankaların Muhasebe Uygulamalarına ve Belgelerin Saklanması İlişkin Usul ve Esaslar Hakkında Yönetmelik, Türkiye Muhasebe Standartları, Türkiye Finansal Raporlama Standartları, bunlara ilişkin ek ve yorumlar ile Bankamız kayıtlarına uygun olarak, aksi belirtilmediği müddetçe bin Türk Lirası cinsinden hazırlanmış olup, sınırlı bağımsız denetime tabi tutulmuş ve ilişikte sunulmuştur.


13 Mayıs 2022

  
Emin Hakan EMİNSOY  
Yönetim Kurulu Başkanı

  
Ali Murat DİNÇ  
Yönetim Kurulu Üyesi ve  
Genel Müdür

  
Zeynep BOZKURT  
Genel Müdür Yardımcısı  
Mali İşler

  
Bahadır AKSU  
Bölüm Başkanı  
Genel Muhasebe Vergi ve  
Yasal Raporlama

  
Mehmet Alev GÖÇMEZ  
Denetim Komitesi  
Başkanı

  
Khaled F.A.O. ALZOU MAN  
Denetim Komitesi  
Üyesi

  
Fadhi M. GH. A. ABDULLAH  
Denetim Komitesi  
Üyesi

Bu finansal rapor ile ilgili olarak soruların iletilebileceği yetkili personele ilişkin bilgiler:

Ad-Soyad/Ünvan : Bahadır AKSU / Bölüm Başkanı  
Tel No : 0 212 371 34 88  
Faks No : 0 212 371 42 48

## İÇİNDEKİLER

### BİRİNCİ BÖLÜM

#### GRUP HAKKINDA GENEL BİLGİLER

	<u>SAYFA</u>
I. Ana Ortaklık Banka'nın kuruluş tarihi, başlangıç statüsü, anılan statüde meydana gelen değişiklikleri ihtiva eden tarihçesi .....	3
II. Ana Ortaklık Banka'nın sermaye yapısı, yönetim ve denetimini doğrudan veya dolaylı olarak tek başına veya birlikte elinde bulunduran ortakları, varsa bu hususlarda yıl içindeki değişiklikler ile dahil olduğu gruba ilişkin açıklama .....	4
III. Ana Ortaklık Banka'nın, yönetim kurulu başkan ve üyeleri, denetim komitesi üyeleri ile genel müdür ve yardımcılarının nitelikleri, varsa bunlarda meydana gelen değişiklikler ile Banka'da sahip oldukları paylara ve sorumluluk alanlarına ilişkin açıklama .....	5
IV. Ana Ortaklık Banka'da nitelikli paya sahip kişi ve kuruluşlara ilişkin açıklamalar .....	6
V. Ana Ortaklık Banka'nın hizmet türü ve faaliyet alanlarını içeren özet bilgi .....	6
VI. Ana Ortaklık Banka ile bağlı ortaklıkları arasında özkaynakların derhal transfer edilmesinin veya borçların geri ödenmesinin öntünde mevcut veya muhtemel, fiili veya hukuki engeller .....	6

### İKİNCİ BÖLÜM

#### GRUP'UN KONSOLİDE FİNANSAL TABLOLARI

I. Konsolide bilanço (Finansal durum tablosu) .....	8
II. Konsolide nazım hesaplar tablosu .....	10
III. Konsolide kar veya zarar tablosu .....	11
IV. Konsolide kar ve zarar ve diğer kapsamlı gelir tablosu .....	12
V. Konsolide özkaynak değişim tablosu .....	13
VI. Konsolide nakit akış tablosu .....	15

### ÜÇÜNCÜ BÖLÜM

#### İLGİLİ DÖNEMDE UYGULANAN MUHASEBE POLİTİKALARINA İLİŞKİN AÇIKLAMALAR

I. Sunum esaslarına ilişkin açıklamalar .....	16
II. Finansal araçların kullanım stratejisi ve yabancı para cinsinden işlemlere ilişkin açıklamalar .....	17
III. Konsolide Edilen Ortaklıklara İlişkin Bilgiler .....	18
IV. Vadeli işlem ve opsiyon sözleşmeleri ile türev ürünlere ilişkin açıklamalar .....	19
V. Faiz gelir ve giderlerine ilişkin açıklamalar .....	19
VI. Ücret ve komisyon gelir ve giderlerine ilişkin açıklamalar .....	19
VII. Finansal varlıklara ilişkin açıklamalar .....	20
VIII. Beklenen kredi zararlarına ilişkin açıklamalar .....	22
IX. Finansal araçların netleştirilmesine ilişkin açıklamalar .....	25
X. Satış ve geri alış anlaşmaları ve menkul değerlerin ödtünc verilmesi işlemlerine ilişkin açıklamalar .....	25
XI. Satış amaçlı elde tutulan ve durdurulan faaliyetlere ilişkin duran varlıklar ile bu varlıklara ilişkin borçlar hakkında açıklamalar .....	25
XII. Şerefiye ve diğer maddi olmayan duran varlıklara ilişkin açıklamalar .....	26
XIII. Maddi duran varlıklara ilişkin açıklamalar .....	26
XIV. Kiralama işlemlerine ilişkin açıklamalar .....	27
XV. Karşılıklar ve koşullu yükümlülüklerle ilişkin açıklamalar .....	28
XVI. Koşullu varlıklara ilişkin açıklamalar .....	28
XVII. Çalışanların haklarına ilişkin yükümlülüklerle ilişkin açıklamalar .....	29
XVIII. Vergi uygulamalarına ilişkin açıklamalar .....	29
XIX. Borçlanmalara ilişkin ilave açıklamalar .....	30
XX. İhraç edilen hisse senetlerine ilişkin açıklamalar .....	30
XXI. Aval ve kabullere ilişkin açıklamalar .....	31
XXII. Devlet teşviklerine ilişkin açıklamalar .....	31
XXIII. Kâr yedekleri ve kârın dağıtılmasına ilişkin açıklamalar .....	31
XXIV. Hisse başına kazanç .....	32
XXV. İlişkili taraflara ilişkin açıklamalar .....	32
XXVI. Nakit ve nakde eşdeğer varlıklara ilişkin açıklamalar .....	32
XXVII. Raporlamanın bölümlenmeye göre yapılmasına ilişkin açıklamalar .....	32
XXVIII. Sınıflandırmalar .....	32

### DÖRDÜNCÜ BÖLÜM

#### KONSOLİDASYON KAPSAMINDAKİ GRUBUN MALİ BÜYESİNE VE RISK YÖNETİMİNE İLİŞKİN BİLGİLER

I. Konsolide özkaynak kalemlerine ilişkin açıklamalar .....	33
II. Konsolide risk yönetimine ilişkin açıklamalar .....	38
III. Konsolide kur riskine ilişkin açıklamalar .....	39
IV. Konsolide faiz oranına ilişkin açıklamalar .....	41
V. Konsolide hisse senedi pozisyon riskine ilişkin açıklamalar .....	44
VI. Konsolide likidite risk yönetimine ve likidite karşılama oranına ilişkin açıklamalar .....	45
VII. Konsolide kaldıraç oranına ilişkin açıklamalar .....	51
VIII. Riskten korunma işlemlerine ilişkin açıklamalar .....	52
IX. Başkaları nam ve hesabına verilen hizmetlere ilişkin açıklamalar .....	53
X. Faaliyet bölümlerine ilişkin açıklamalar .....	53

### BESİNCİ BÖLÜM

#### KONSOLİDE FİNANSAL TABLOLARA İLİŞKİN AÇIKLAMA VE DİPNOTLAR

I. Konsolide bilançonun aktif hesaplarına ilişkin açıklama ve dipnotlar .....	55
II. Konsolide bilançonun pasif hesaplarına ilişkin açıklama ve dipnotlar .....	68
III. Konsolide nazım hesaplara ilişkin açıklama ve dipnotlar .....	79
IV. Konsolide gelir tablosuna ilişkin açıklama ve dipnotlar .....	81
V. Grup'un dahil olduğu risk grubuna ilişkin açıklama ve dipnotlar .....	87
VI. Bilanço sonrası hususlara ilişkin açıklama ve dipnotlar .....	89

### ALTINCI BÖLÜM

#### SINIRLI DENETİM RAPORUNA İLİŞKİN AÇIKLAMALAR

I. Sınırlı denetim raporuna ilişkin açıklamalar .....	90
II. Bağımsız denetçi tarafından hazırlanan açıklama ve dipnotlar .....	90

### YEDİNCİ BÖLÜM

#### ARA DÖNEM FAALİYET RAPORUNA İLİŞKİN AÇIKLAMALAR

I. Grup'un faaliyetlerine ilişkin diğer açıklamalar .....	91
---	----

## BİRİNCİ BÖLÜM

### GRUP HAKKINDA GENEL BİLGİLER

#### I. ANA ORTAKLIK BANKA’NIN KURULUŞ TARİHİ, BAŞLANGIÇ STATÜSÜ, ANILAN STATÜDE MEYDANA GELEN DEĞİŞİKLİKLERİ İHTİVA EDEN TARİHÇESİ:

Tekfen Yatırım ve Finansman Bankası A.Ş., özellikle yatırım ve dış ticaret faaliyetlerini finanse etmek amacıyla, 26 Ağustos 1988 tarih ve 88/13253 sayılı Bakanlar Kurulu kararı ile “yatırım bankası” statüsünde kurulmuş olup, 7 Ağustos 1989’da bankacılık işlemlerine başlamıştır.

Bank Ekspres A.Ş.’nin (“Bank Ekspres”) kurulmasına 22 Eylül 1991 tarih ve 91/2316 sayılı Bakanlar Kurulu kararıyla izin verilmiş ve “Kuruluş İzni Kararnamesi” 10 Ekim 1991 tarih ve 21017 sayılı Resmi Gazete’de ve Ana Sözleşmesi 18 Şubat 1992 tarih ve 2969 sayılı Ticaret Sicili Gazetesi’nde yayımlanmıştır. Bank Ekspres 23 Ekim 1998 tarihinde mali bünyesindeki zayıflama sonucunda Tasarruf Mevduatı Sigorta Fonu’na (“TMSF”) devrolmuştur.

30 Haziran 2001 tarihinde TMSF ile Tekfen Holding A.Ş. arasında akdedilen Hisse Devir Sözleşmesi’ne istinaden TMSF’nin hissedar bulunduğu ve Bankalar Kanunu gereği yönetim ve denetimini elinde bulundurduğu Bank Ekspres A.Ş.’nin sermayesinin %99,46’sını teşkil eden her biri 1 kr nominal değerli toplam 2.983.800.000 adet hisse Tekfen Holding A.Ş.’ye satılmak suretiyle devredilmiştir. Söz konusu sözleşmeye istinaden Tekfen Holding A.Ş.’nin %57,69 oranında hissedarı olduğu Tekfen Yatırım ve Finansman Bankası A.Ş.’nin Bank Ekspres A.Ş. tarafından devralınmasına Bankacılık Düzenleme ve Denetleme Kurumu’nun (“BDDK”) 18 Ekim 2001 ve tarih 489 nolu kararıyla izin verilmiştir. Devir işlemleri 26 Ekim 2001 tarihinde gerçekleştirilmiş ve Tekfen Holding A.Ş.’nin %57,30 ve TST International S.A.’nin %40,62 oranında hissedar olduğu bankanın adı Tekfenbank Anonim Şirketi olarak değiştirilmiştir.

EFG Eurobank Ergasias S.A. (“Eurobank EFG”) ve Tekfen Holding A.Ş. (“Tekfen Grubu”) 8 Mayıs 2006 tarihinde Eurobank EFG’nin, Tekfen Grubu’nun Tekfenbank A.Ş. hisselerinin ve tamamına sahip olduğu Tekfen Finansal Kiralama A.Ş.’deki hisselerinin %70’ini satın almasını, geriye kalan tüm hisselerin ise Tekfen Grubu tarafından stratejik ortak olarak muhafaza edilmesini öngören bir anlaşma imzalamıştır. 23 Şubat 2007 tarihi itibarıyla Bankacılık Düzenleme ve Denetleme Kurumu tarafından Tekfenbank A.Ş.’nin Eurobank EFG Holding (Luxembourg) S.A.’ya (“Eurobank EFG Holding”) satışı onaylanmış ve satış işlemi hisse devriyle birlikte 16 Mart 2007 tarihi itibarıyla sonuçlandırılmıştır.

Eurobank Ergasias S.A.’nin Türkiye operasyonlarının Burgan Bank K.P.S.C.’ye (eski ünvanıyla Burgan Bank S.A.K) satılması konusunda yapılan anlaşma çerçevesinde, Banka’nın Eurobank EFG Holding (Luxemburg) S.A.’ya ait %70 oranındaki hisse senetleri ile Tekfen Holding A.Ş. elinde bulunan %29,26 oranındaki hisse senetleri Bankacılık Düzenleme ve Denetleme Kurumu’nun 7 Aralık 2012 tarihli iznine istinaden Burgan Bank K.P.S.C. (eski ünvanıyla Burgan Bank S.A.K) tarafından satın alınmış ve Bankanın %99,26’lık hissesi 21 Aralık 2012 tarihinde Burgan Bank K.P.S.C.’ye (eski ünvanıyla Burgan Bank S.A.K) devredilmiştir.

Banka’nın 23 Ocak 2013 tarihinde yapılan Olağanüstü Genel Kurul Toplantısı’nda; Eurobank Tekfen A.Ş. olan ünvanının, Burgan Bank A.Ş (“Banka”) olarak değiştirilmesi kararı alınmış ve 25 Ocak 2013 tarihinde Türkiye Ticaret Sicili’ne tescil ettirilmiştir.

**BURGAN BANK A.Ş.**  
**31 MART 2022 TARİHİ İTİBARIYLA HAZIRLANAN KONSOLİDE**  
**FİNANSAL TABLOLARA İLİŞKİN AÇIKLAMA VE DİPNOTLAR**  
(Tutarlar aksi belirtilmedikçe Bin Türk Lirası (“TL”) olarak ifade edilmiştir.)

---

**GRUP HAKKINDA GENEL BİLGİLER (Devamı):**

**II. ANA ORTAKLIK BANKA’NIN SERMAYE YAPISI, YÖNETİM VE DENETİMİNİ DOĞRUDAN VEYA DOLAYLI OLARAK TEK BAŞINA VEYA BİRLİKTE ELİNDE BULUNDURAN ORTAKLARI, VARSA BU HUSUSLARDA YIL İÇİNDEKİ DEĞİŞİKLİKLER İLE DAHİL OLDUĞU GRUBA İLİŞKİN AÇIKLAMA:**

Banka’nın kayıtlı sermaye tavanı 4 milyar tam TL’dir.

Banka’nın sermayesi 1.890.000.000 tam TL’dir.

Banka’nın ortaklık yapısında herhangi bir değişiklik bulunmamaktadır.

Ortadoğu ve Kuzey Afrika bölgesinin en büyük holding gruplarından biri olan KIPCO Grubu’nun (Kuwait Projects Company) bir iştiraki olan ve 1977 yılında Kuveyt’te kurulan Burgan Bank K.P.S.C. (eski ünvanıyla Burgan Bank S.A.K.), MENA bölgesinde (Ortadoğu ve Kuzey Afrika) faaliyet gösteren önemli bankacılık gruplarından biridir. Burgan Bank Grubu, Kuveyt dışında, çoğunluk hissesine sahip olduğu iştirak bankaları ile Cezayir (Gulf Bank Algeria), Irak (Bank of Baghdad), ve Tunus’ta (Tunis International Bank) faaliyet göstermektedir.

**BURGAN BANK A.Ş.**  
**31 MART 2022 TARİHİ İTİBARIYLA HAZIRLANAN KONSOLİDE**  
**FİNANSAL TABLOLARA İLİŞKİN AÇIKLAMA VE DİPNOTLAR**  
(Tutarlar aksi belirtilmedikçe Bin Türk Lirası (“TL”) olarak ifade edilmiştir.)

**GRUP HAKKINDA GENEL BİLGİLER (Devamı):**

**III. ANA ORTAKLIK BANKA’NIN, YÖNETİM KURULU BAŞKAN VE ÜYELERİ, DENETİM KOMİTESİ ÜYELERİ İLE GENEL MÜDÜR VE YARDIMCILARININ NİTELİKLERİ, VARSA BUNLARDA MEYDANA GELEN DEĞİŞİKLİKLER İLE BANKA’DA SAHİP OLDUKLARI PAYLARA İLİŞKİN AÇIKLAMA:**

<u>Ünvanı</u>	<u>İsmi</u>	<u>Görevi</u>	<u>Öğrenim Durumu</u>
<b>Yönetim Kurulu Başkanı:</b>	Emin Hakan Eminsoy	Başkan	Lisans
<b>Yönetim Kurulu Üyeleri: (*)</b>	Abdelkarim A. S. Kabariti	Başkan Vekili	Lisans
	Mehmet Alev Göçmez	Üye	Yüksek Lisans
	Khaled F.A.O. Alzouman	Üye	Lisans
	Hasan Kılıç	Üye	Lisans
	Fadhil M. GH. A. Abdullah	Üye	Lisans
	Mohammad M. A. H. S. Almael	Üye	Yüksek Lisans
	Ali Murat Dinç	Üye ve Genel Müdür	Yüksek Lisans
<b>Genel Müdür:</b>	Ali Murat Dinç	Üye ve Genel Müdür	Yüksek Lisans
<b>Genel Müdür Vekilleri:</b>	Suat Kerem Sözügüzel	Kurumsal & Ticari Bankacılık	Yüksek Lisans
	Zeynep Bozkurt	Mali İşler	Yüksek Lisans
<b>Genel Müdür Yardımcıları: (**)</b>	Esra Aydın	Operasyon & Yönetim Hizmetleri	Yüksek Lisans
	Cihan Vural	İç Sistemler	Lisans
	Rasim Levent Ergin	İnsan Kaynakları	Yüksek Lisans
	Suat Kerem Sözügüzel	Kurumsal & Ticari Bankacılık	Yüksek Lisans
	Banu Ertürk	Krediler İzleme ve Yasal Takip	Lisans
	Darço Akkaranfil	Bilgi Teknolojileri	Yüksek Lisans
	Zeynep Bozkurt	Mali İşler	Yüksek Lisans
	Ayşen Aslı Koçer	Birikim Yönetimi	Lisans
	Yener Yazlalı	Krediler	Yüksek Lisans
	Halil Özcan	Dijital Bankacılık	Lisans
	Tuba Onay Ergelen	Risk Yönetimi	Lisans
	Erdal Arda Türerer	Hazine, Sermaye Piyasaları ve Finansal Kurumlar	Yüksek Lisans
<b>Denetim Komitesi:</b>	Mehmet Alev Göçmez	Başkan	Yüksek Lisans
	Khaled F.A.O. Alzouman	Üye	Lisans
	Fadhil M. GH. A. Abdullah	Üye	Lisans

(\*) Yönetim Kurulu Üyesi Osama T. Al Ghousein, 31 Mart 2022 tarihinde ayrılmıştır.

(\*\*) Halil Özcan, 21 Şubat 2022 tarihinde Dijital Bankacılık Genel Müdür Yardımcısı ünvanıyla göreve başlamıştır. Tuba Onay Ergelen, 1 Mart 2022 tarihinde Risk Yönetimi Genel Müdür Yardımcısı olarak terfien atanmıştır. Erdal Arda Türerer; 1 Mart 2022 tarihinde Hazine, Sermaye Piyasaları ve Finansal Kurumlar Genel Müdür Yardımcısı olarak terfien atanmıştır.

Yukarıda belirtilen kişilerin Banka'da sahip oldukları pay bulunmamaktadır.



**BURGAN BANK A.Ş.**  
**31 MART 2022 TARİHİ İTİBARIYLA HAZIRLANAN KONSOLİDE**  
**FİNANSAL TABLOLARA İLİŞKİN AÇIKLAMA VE DİPNOTLAR**  
(Tutarlar aksi belirtilmedikçe Bin Türk Lirası (“TL”) olarak ifade edilmiştir.)

---

**GRUP HAKKINDA GENEL BİLGİLER (Devamı):**

**IV. ANA ORTAKLIK BANKA’DA NİTELİKLİ PAY SAHİP KİŞİ VE KURULUŞLARA İLİŞKİN AÇIKLAMALAR:**

Ad Soyad/Ticari Ünvanı	Pay Tutarları	Pay Oranları	Ödenmiş Paylar	Ödenmemiş Paylar
Burgan Bank K.P.S.C.	1.878.884	%99,41	%99,41	-

Ana Ortaklık Banka’nın Ana Sözleşmesi gereğince 1 milyon adet kurucu hissesi bulunmaktadır. Ana Sözleşme’ye göre %5 oranında yasal yedeklerin ayrılması ve ödenmiş sermayenin %5’i oranındaki birinci temettünün dağıtılmasından sonra dağıtılabılır tutarın %10’u kurucu hisse sahiplerine dağıtılır.

**V. ANA ORTAKLIK BANKA’NIN HİZMET TÜRÜ VE FAALİYET ALANLARINI İÇEREN ÖZET BİLGİ:**

Genel Müdürlüğü İstanbul’da yerleşik olan Ana Ortaklık Banka 31 Mart 2022 tarihi itibarıyla yurt içinde 32 (31 Aralık 2021: 32) şube ile kurumsal ve ticari bankacılık, perakende bankacılık ve hazine iş alanlarında bankacılık hizmeti vermektedir. 31 Mart 2022 tarihi itibarıyla Grup’un personel sayısı 1.038 (31 Aralık 2021: 1.042) kişidir.

**VI. ANA ORTAKLIK BANKA İLE BAĞLI ORTAKLIKLARI ARASINDA ÖZKAYNAKLARIN DERHAL TRANSFER EDİLMESİNİN VEYA BORÇLARIN GERİ ÖDENMESİNİN ÖNÜNDE MEVCUT VEYA MUHTEMEL, FİİLİ VEYA HUKUKİ ENGELLER:**

Bulunmamaktadır.

**İKİNCİ BÖLÜM**  
**GRUP'UN KONSOLİDE FİNANSAL TABLOLARI**

- I. Konsolide bilanço (Konsolide finansal durum tablosu)
- II. Konsolide nazım hesaplar tablosu
- III. Konsolide kar veya zarar tablosu
- IV. Konsolide kar veya zarar ve diğer kapsamlı gelir tablosu
- V. Konsolide özkaynak değişim tablosu
- VI. Konsolide nakit akış tablosu

**BURGAN BANK A.Ş****31 MART 2022 VE 31 ARALIK 2021 TARİHLERİ İTİBARIYLA KONSOLİDE BİLANÇOLAR  
(FİNANSAL DURUM TABLOLARI)**

(Tutarlar aksi belirtilmedikçe Bin Türk Lirası ("TL") olarak ifade edilmiştir.)

I. BİLANÇO	Dipnot (Beşinci Bölüm)	Sınırlı Denetimden Geçmiş 31/03/2022			Bağımsız Denetimden Geçmiş 31/12/2021		
		TP	YP	Toplam	TP	YP	Toplam
<b>I. FİNANSAL VARLIKLAR (Net)</b>		<b>3.537.102</b>	<b>8.480.599</b>	<b>12.017.701</b>	<b>3.983.893</b>	<b>6.679.992</b>	<b>10.663.885</b>
<b>1.1 Nakit ve Nakit Benzerleri</b>		<b>1.043.203</b>	<b>7.393.104</b>	<b>8.436.307</b>	<b>727.412</b>	<b>6.263.309</b>	<b>6.990.721</b>
1.1.1 Nakit Değerler ve Merkez Bankası	I-a	352.236	6.720.766	7.073.002	451.718	5.940.133	6.391.851
1.1.2 Bankalar	I-c	111.916	672.338	784.254	233.250	323.176	556.426
1.1.3 Para Piyasalarından Alacaklar		579.114	-	579.114	42.500	-	42.500
1.1.4 Beklenen Zarar Karşılıkları (-)		63	-	63	56	-	56
<b>1.2 Gerçeğe Uygun Değer Farkı Kâr Zarara Yansıtılan Finansal Varlıklar</b>	<b>I-b</b>	<b>57.102</b>	<b>352.682</b>	<b>409.784</b>	<b>16.198</b>	<b>118.796</b>	<b>134.994</b>
1.2.1 Devlet Borçlanma Senetleri		2.968	38.247	41.215	599	1.789	2.388
1.2.2 Sermayede Payı Temsil Eden Menkul Değerler		-	-	-	-	-	-
1.2.3 Diğer Finansal Varlıklar		54.134	314.435	368.569	15.599	117.007	132.606
<b>1.3 Gerçeğe Uygun Değer Farkı Diğer Kapsamlı Gelire Yansıtılan Finansal Varlıklar</b>	<b>I-d</b>	<b>740.348</b>	<b>208.331</b>	<b>948.679</b>	<b>573.771</b>	<b>110.379</b>	<b>684.150</b>
1.3.1 Devlet Borçlanma Senetleri		732.674	190.540	923.214	566.097	93.408	659.505
1.3.2 Sermayede Payı Temsil Eden Menkul Değerler		7.674	17.791	25.465	7.674	16.971	24.645
1.3.3 Diğer Finansal Varlıklar		-	-	-	-	-	-
<b>1.4 Türev Finansal Varlıklar</b>	<b>I-l</b>	<b>1.696.449</b>	<b>526.482</b>	<b>2.222.931</b>	<b>2.666.512</b>	<b>187.508</b>	<b>2.854.020</b>
1.4.1 Türev Finansal Varlıkların Gerçeğe Uygun Değer Farkı Kar Zarara Yansıtılan Kısmı		478.099	96.967	575.066	1.097.495	62.808	1.160.303
1.4.2 Türev Finansal Varlıkların Gerçeğe Uygun Değer Farkı Diğer Kapsamlı Gelire Yansıtılan Kısmı		1.218.350	429.515	1.647.865	1.569.017	124.700	1.693.717
<b>II. İTFA EDİLMİŞ MALİYETİ İLE ÖLÇÜLEN FİNANSAL VARLIKLAR (Net)</b>		<b>15.838.245</b>	<b>16.946.112</b>	<b>32.784.357</b>	<b>12.574.054</b>	<b>16.219.020</b>	<b>28.793.074</b>
<b>2.1 Krediler</b>	<b>I-e-f</b>	<b>15.624.111</b>	<b>14.016.253</b>	<b>29.640.364</b>	<b>12.442.675</b>	<b>13.656.299</b>	<b>26.098.974</b>
<b>2.2 Kiralama İşlemlerinden Alacaklar</b>	<b>I-k</b>	<b>1.238.693</b>	<b>2.896.313</b>	<b>4.135.006</b>	<b>1.100.363</b>	<b>2.965.523</b>	<b>4.065.886</b>
<b>2.3 Faktoring Alacakları</b>	<b>I-e-f</b>	<b>-</b>	<b>-</b>	<b>-</b>	<b>-</b>	<b>-</b>	<b>-</b>
<b>2.4 İtfa Edilmiş Maliyeti ile Ölçülen Diğer Finansal Varlıklar</b>	<b>I-g</b>	<b>-</b>	<b>1.442.686</b>	<b>1.442.686</b>	<b>-</b>	<b>1.023.468</b>	<b>1.023.468</b>
2.4.1 Devlet Borçlanma Senetleri		-	1.442.686	1.442.686	-	1.023.468	1.023.468
2.4.2 Diğer Finansal Varlıklar		-	-	-	-	-	-
<b>2.5 Beklenen Zarar Karşılıkları (-)</b>	<b>I-e-f</b>	<b>1.024.559</b>	<b>1.409.140</b>	<b>2.433.699</b>	<b>968.984</b>	<b>1.426.270</b>	<b>2.395.254</b>
<b>III. SATIŞ AMAÇLI ELDE TUTULAN VE DURDURULAN FAALİYETLERE İLİŞKİN DURAN VARLIKLAR (Net)</b>	<b>I-o</b>	<b>1.024.667</b>	<b>-</b>	<b>1.024.667</b>	<b>1.039.012</b>	<b>-</b>	<b>1.039.012</b>
3.1 Satış Amaçlı		1.024.667	-	1.024.667	1.039.012	-	1.039.012
3.2 Durdurulan Faaliyetlere İlişkin		-	-	-	-	-	-
<b>IV. ORTAKLIK YATIRIMLARI</b>		<b>-</b>	<b>-</b>	<b>-</b>	<b>-</b>	<b>-</b>	<b>-</b>
<b>4.1 İştirakler (Net)</b>	<b>I-h</b>	<b>-</b>	<b>-</b>	<b>-</b>	<b>-</b>	<b>-</b>	<b>-</b>
4.1.1 Özkaynak Yöntemine Göre Değerlenenler		-	-	-	-	-	-
4.1.2 Konsolide Edilmeyenler		-	-	-	-	-	-
<b>4.2 Bağlı Ortaklıklar (Net)</b>	<b>I-i</b>	<b>-</b>	<b>-</b>	<b>-</b>	<b>-</b>	<b>-</b>	<b>-</b>
4.2.1 Konsolide Edilmeyen Mali Ortaklıklar		-	-	-	-	-	-
4.2.2 Konsolide Edilmeyen Mali Olmayan Ortaklıklar		-	-	-	-	-	-
<b>4.3 Birlikte Kontrol Edilen Ortaklıklar (İş Ortaklıkları) (Net)</b>	<b>I-j</b>	<b>-</b>	<b>-</b>	<b>-</b>	<b>-</b>	<b>-</b>	<b>-</b>
4.3.1 Özkaynak Yöntemine Göre Değerlenenler		-	-	-	-	-	-
4.3.2 Konsolide Edilmeyenler		-	-	-	-	-	-
<b>V. MADDİ DURAN VARLIKLAR (Net)</b>		<b>931.924</b>	<b>-</b>	<b>931.924</b>	<b>815.278</b>	<b>-</b>	<b>815.278</b>
<b>VI. MADDİ OLMAYAN DURAN VARLIKLAR (Net)</b>		<b>51.230</b>	<b>-</b>	<b>51.230</b>	<b>53.411</b>	<b>-</b>	<b>53.411</b>
6.1 Şerefiye		-	-	-	-	-	-
6.2 Diğer		51.230	-	51.230	53.411	-	53.411
<b>VII. YATIRIM AMAÇLI GAYRİMENKULLER (Net)</b>	<b>I-m</b>	<b>-</b>	<b>-</b>	<b>-</b>	<b>-</b>	<b>-</b>	<b>-</b>
<b>VIII. CARİ VERGİ VARLIĞI</b>		<b>5.841</b>	<b>-</b>	<b>5.841</b>	<b>3.181</b>	<b>-</b>	<b>3.181</b>
<b>IX. ERTELENMİŞ VERGİ VARLIĞI</b>	<b>I-n</b>	<b>27</b>	<b>-</b>	<b>27</b>	<b>24.416</b>	<b>-</b>	<b>24.416</b>
<b>X. DİĞER AKTİFLER (Net)</b>	<b>I-p</b>	<b>495.878</b>	<b>42.452</b>	<b>538.330</b>	<b>539.405</b>	<b>40.119</b>	<b>579.524</b>
<b>VARLIKLAR TOPLAMI</b>		<b>21.884.914</b>	<b>25.469.163</b>	<b>47.354.077</b>	<b>19.032.650</b>	<b>22.939.131</b>	<b>41.971.781</b>

İlişikteki açıklama ve dipnotlar bu finansal tabloların tamamlayıcı bir parçasıdır.

**BURGAN BANK A.Ş.****31 MART 2022 VE 31 ARALIK 2021 TARİHLERİ İTİBARIYLA KONSOLİDE BİLANÇOLAR  
(FİNANSAL DURUM TABLOLARI)**

(Tutarlar aksi belirtilmedikçe Bin Türk Lirası ("TL") olarak ifade edilmiştir.)

I. BİLANÇO	Dipnot (Beşinci Bölüm)	Sınırlı Denetimden Geçmiş 31/03/2022			Bağımsız Denetimden Geçmiş 31/12/2021		
		TP	YP	Toplam	TP	YP	Toplam
<b>YÜKÜMLÜLÜKLER</b>							
<b>I. MEVDUAT</b>	<b>II-a</b>	<b>8.942.122</b>	<b>19.916.081</b>	<b>28.858.203</b>	<b>6.077.888</b>	<b>18.285.287</b>	<b>24.363.175</b>
<b>II. ALINAN KREDİLER</b>	<b>II-c</b>	<b>363.372</b>	<b>7.470.090</b>	<b>7.833.462</b>	<b>182.243</b>	<b>8.087.012</b>	<b>8.269.255</b>
<b>III. PARA PİYASALARINA BORÇLAR</b>		<b>174.786</b>	<b>444.672</b>	<b>619.458</b>	<b>62.155</b>	<b>210.613</b>	<b>272.768</b>
<b>IV. İHRAÇ EDİLEN MENKUL KIYMETLER (Net)</b>	<b>II-d</b>	-	-	-	-	-	-
4.1 Bonolar		-	-	-	-	-	-
4.2 Varlığa Dayalı Menkul Kıymetler		-	-	-	-	-	-
4.3 Tahviller		-	-	-	-	-	-
<b>V. FONLAR</b>		-	-	-	-	-	-
5.1 Müstakrizlerin Fonları		-	-	-	-	-	-
5.2 Diğer		-	-	-	-	-	-
<b>VI. GERÇEĞE UYGUN DEĞER FARKI KAR ZARARA YANSITILAN FİNANSAL YÜKÜMLÜLÜKLER</b>	<b>II-b</b>	-	-	-	-	-	-
<b>VII. TÜREV FİNANSAL YÜKÜMLÜLÜKLER</b>	<b>II-g</b>	<b>293.713</b>	<b>110.623</b>	<b>404.336</b>	<b>516.741</b>	<b>71.046</b>	<b>587.787</b>
7.1 Türev Finansal Yükümlülüklerin Gerçeğe Uygun Değer Farkı Kar Zarara Yansıtılan Kısım		244.566	94.727	339.293	429.359	40.318	469.677
7.2 Türev Finansal Yükümlülüklerin Gerçeğe Uygun Değer Farkı Diğer Kapsamlı Gelire Yansıtılan Kısım		49.147	15.896	65.043	87.382	30.728	118.110
<b>VIII. FAKTÖRİNG YÜKÜMLÜLÜKLERİ</b>		-	-	-	-	-	-
<b>IX. KİRALAMA İŞLEMLERİNDEN YÜKÜMLÜLÜKLER (Net)</b>	<b>II-f</b>	<b>79.988</b>	-	<b>79.988</b>	<b>76.060</b>	-	<b>76.060</b>
<b>X. KARŞILIKLAR</b>	<b>II-h</b>	<b>77.689</b>	<b>183.182</b>	<b>260.871</b>	<b>93.583</b>	<b>161.447</b>	<b>255.030</b>
10.1 Yeniden Yapılanma Karşılığı		-	-	-	-	-	-
10.2 Çalışan Hakları Karşılığı		60.598	-	60.598	77.483	-	77.483
10.3 Sigorta Teknik Karşılıkları (Net)		-	-	-	-	-	-
10.4 Diğer Karşılıklar		17.091	183.182	200.273	16.100	161.447	177.547
<b>XI. CARİ VERGİ BORCU</b>	<b>II-i</b>	<b>80.597</b>	-	<b>80.597</b>	<b>60.533</b>	-	<b>60.533</b>
<b>XII. ERTELENMİŞ VERGİ BORCU</b>	<b>II-i</b>	<b>68.915</b>	-	<b>68.915</b>	<b>13.440</b>	-	<b>13.440</b>
<b>XIII. SATIŞ AMAÇLI ELDE TUTULAN VE DURDURULAN FAALİYETLERE İLİŞKİN DURAN VARLIK BORÇLARI (Net)</b>	<b>II-j</b>	-	-	-	-	-	-
13.1 Satış Amaçlı		-	-	-	-	-	-
13.2 Durdurulan Faaliyetlere İlişkin		-	-	-	-	-	-
<b>XIV. SERMAYE BENZERİ BORÇLANMA ARAÇLARI</b>	<b>II-k</b>	-	<b>3.676.072</b>	<b>3.676.072</b>	-	<b>3.347.213</b>	<b>3.347.213</b>
14.1 Krediler		-	3.676.072	3.676.072	-	3.347.213	3.347.213
14.2 Diğer Borçlanma Araçları		-	-	-	-	-	-
<b>XV. DİĞER YÜKÜMLÜLÜKLER</b>	<b>II-e</b>	<b>809.405</b>	<b>1.778.381</b>	<b>2.587.786</b>	<b>551.187</b>	<b>1.700.924</b>	<b>2.252.111</b>
<b>XVI. ÖZKAYNAKLAR</b>	<b>II-l</b>	<b>2.700.673</b>	<b>183.716</b>	<b>2.884.389</b>	<b>2.464.139</b>	<b>10.270</b>	<b>2.474.409</b>
16.1 Ödenmiş Sermaye		1.890.000	-	1.890.000	1.890.000	-	1.890.000
16.2 Sermaye Yedekleri		(2.532)	-	(2.532)	(2.532)	-	(2.532)
16.2.1 Hisse Senedi İhraç Primleri		-	-	-	-	-	-
16.2.2 Hisse Senedi İptal Kârları		-	-	-	-	-	-
16.2.3 Diğer Sermaye Yedekleri		(2.532)	-	(2.532)	(2.532)	-	(2.532)
16.3 Kâr veya Zararda Yeniden Sınıflandırılmayacak Birikmiş Diğer Kapsamlı Gelirler veya Giderler		23.783	-	23.783	24.222	-	24.222
16.4 Kâr veya Zararda Yeniden Sınıflandırılacak Birikmiş Diğer Kapsamlı Gelirler veya Giderler		140.990	183.716	324.706	123.047	10.270	133.317
16.5 Kâr Yedekleri		429.402	-	429.402	124.587	-	124.587
16.5.1 Yasal Yedekler		31.287	-	31.287	25.728	-	25.728
16.5.2 Statü Yedekleri		-	-	-	-	-	-
16.5.3 Olağanüstü Yedekler		398.010	-	398.010	98.754	-	98.754
16.5.4 Diğer Kâr Yedekleri		105	-	105	105	-	105
16.6 Kâr veya Zarar		219.030	-	219.030	304.815	-	304.815
16.6.1 Geçmiş Yıllar Kâr veya Zararı		15.708	-	15.708	-	-	-
16.6.2 Dönem Net Kâr veya Zararı		203.322	-	203.322	304.815	-	304.815
16.7 Azınlık Payları		-	-	-	-	-	-
<b>YÜKÜMLÜLÜKLER TOPLAMI</b>		<b>13.591.260</b>	<b>33.762.817</b>	<b>47.354.077</b>	<b>10.097.969</b>	<b>31.873.812</b>	<b>41.971.781</b>

İlişikteki açıklama ve dipnotlar bu finansal tabloların tamamlayıcı bir parçasıdır.

**BURGAN BANK A.Ş.**

**31 MART 2022 VE 31 ARALIK 2021 TARİHLERİNDE SONA EREN DÖNEMLERE İLİŞKİN KONSOLİDE NAZIM HESAPLAR TABLOSU**

(Tutarlar aksi belirtilmedikçe Bin Türk Lirası (“TL”) olarak ifade edilmiştir.)

II.	NAZIM HESAPLAR TABLOSU	Dipnot (Beşinci Bölüm)	Sınırlı Denetimden Geçmiş			Bağımsız Denetimden Geçmiş		
			31/03/2022			31/12/2021		
			TP	YP	Toplam	TP	YP	Toplam
<b>A.</b>	<b>BİLANÇO DIŞI YÜKÜMLÜLÜKLER (I+II+III)</b>		<b>16.096.502</b>	<b>66.863.498</b>	<b>82.960.000</b>	<b>13.597.786</b>	<b>53.743.963</b>	<b>67.341.749</b>
<b>I.</b>	<b>GARANTİ VE KEFALETLER</b>	<b>III-a-2-3</b>	<b>2.284.957</b>	<b>5.935.790</b>	<b>8.220.747</b>	<b>1.664.992</b>	<b>5.381.558</b>	<b>7.046.550</b>
1.1.	Teminat Mektupları		1.927.407	1.519.302	3.446.709	1.592.992	1.495.196	3.088.188
1.1.1.	Devlet İhale Kanunu Kapsamına Girenler		9.542	617	10.159	13.542	562	14.104
1.1.2.	Dış Ticaret İşlemleri Dolayısıyla Verilenler		-	-	-	-	-	-
1.1.3.	Diğer Teminat Mektupları		1.917.865	1.518.685	3.436.550	1.579.450	1.494.634	3.074.084
1.2.	Banka Kredileri		-	189.257	189.257	-	209.466	209.466
1.2.1.	İthalat Kabul Kredileri		-	189.257	189.257	-	209.466	209.466
1.2.2.	Diğer Banka Kabulleri		-	-	-	-	-	-
1.3.	Akreditifler		-	3.424.175	3.424.175	-	2.515.966	2.515.966
1.3.1.	Belgeli Akreditifler		-	3.424.175	3.424.175	-	2.515.966	2.515.966
1.3.2.	Diğer Akreditifler		-	-	-	-	-	-
1.4.	Garanti Verilen Prefinansmanlar		-	-	-	-	-	-
1.5.	Cirolar		-	-	-	-	-	-
1.5.1.	T.C. Merkez Bankasına Cirolar		-	-	-	-	-	-
1.5.2.	Diğer Cirolar		-	-	-	-	-	-
1.6.	Menkul Kıy. İh. Satın Alma Garantilerimizden		-	-	-	-	-	-
1.7.	Faktoring Garantilerinden		-	-	-	-	-	-
1.8.	Diğer Garantilerimizden		357.550	803.056	1.160.606	72.000	1.160.930	1.232.930
1.9.	Diğer Kefaletlerimizden		-	-	-	-	-	-
<b>II.</b>	<b>TAAHHÜTLER</b>	<b>III-a-1</b>	<b>851.981</b>	<b>3.732.847</b>	<b>4.584.828</b>	<b>1.243.073</b>	<b>1.127.229</b>	<b>2.370.302</b>
2.1.	Cayılabilir Taahhütler		851.981	3.732.847	4.584.828	1.243.073	1.127.229	2.370.302
2.1.1.	Vadeli Aktif Değerler Alım Taahhütleri		317.078	3.732.847	4.049.925	785.280	1.127.229	1.912.509
2.1.2.	Vadeli Mevduat Alım Satım Taahhütleri		-	-	-	-	-	-
2.1.3.	İştir. ve Bağ. Ort. Ser. İst. Taahhütleri		-	-	-	-	-	-
2.1.4.	Kul. Gar. Kredi Tahsis Taahhütleri		316.711	-	316.711	295.348	-	295.348
2.1.5.	Men. Kıy. İhr. Aracılık Taahhütleri		-	-	-	-	-	-
2.1.6.	Zorunlu Karşılık Ödeme Taahhüdü		-	-	-	-	-	-
2.1.7.	Çekler için ödeme Taahhütlerimiz		102.754	-	102.754	81.744	-	81.744
2.1.8.	İhracat Taahhütlerinden Kaynaklanan Vergi ve Fon Yükümlülükleri		-	-	-	-	-	-
2.1.9.	Kredi Kartı Harcama Limit Taahhütleri		-	-	-	-	-	-
2.1.10.	Kredi Kartları ve Bankacılık Hizmetlerine İlişkin Promosyon Uyg. Taah.		-	-	-	-	-	-
2.1.11.	Açığa Menkul Kıymet Satış Taahhütlerinden Alacaklar		-	-	-	-	-	-
2.1.12.	Açığa Menkul Kıymet Satış Taahhütlerinden Borçlar		-	-	-	-	-	-
2.1.13.	Diğer Cayılabilir Taahhütler		115.438	-	115.438	80.701	-	80.701
2.2.	Cayılabilir Taahhütler		-	-	-	-	-	-
2.2.1.	Cayılabilir Kredi Tahsis Taahhütleri		-	-	-	-	-	-
2.2.2.	Diğer Cayılabilir Taahhütler		-	-	-	-	-	-
<b>III.</b>	<b>TÜREV FİNANSAL ARAÇLAR</b>		<b>12.959.564</b>	<b>57.194.861</b>	<b>70.154.425</b>	<b>10.689.721</b>	<b>47.235.176</b>	<b>57.924.897</b>
3.1.	Riskten Korunma Amaçlı Türev Finansal Araçlar		1.767.458	23.057.331	24.824.789	2.088.375	15.177.059	17.265.434
3.1.1.	Gerçeğe Uygun Değer Riskinden Korunma Amaçlı İşlemler		-	-	-	-	-	-
3.1.2.	Nakit Akış Riskinden Korunma Amaçlı İşlemler		1.767.458	23.057.331	24.824.789	2.088.375	15.177.059	17.265.434
3.1.3.	Yurtdışındaki Net Yatırım Riskinden Korunma Amaçlı İşlemler		-	-	-	-	-	-
3.2.	Alım Satım Amaçlı İşlemler		11.192.106	34.137.530	45.329.636	8.601.346	32.058.117	40.659.463
3.2.1.	Vadeli Döviz Alım-Satım İşlemleri		256.103	623.617	879.720	48.381	448.470	496.851
3.2.1.1.	Vadeli Döviz Alım İşlemleri		250.849	192.631	443.480	43.169	201.015	244.184
3.2.1.2.	Vadeli Döviz Satım İşlemleri		5.254	430.986	436.240	5.212	247.455	252.667
3.2.2.	Para ve Faiz Swap İşlemleri		8.764.225	27.694.960	36.459.185	7.754.676	28.879.115	36.633.791
3.2.2.1.	Swap Para Alım İşlemleri		391.458	15.168.515	15.559.973	543.994	14.059.378	14.603.372
3.2.2.2.	Swap Para Satım İşlemleri		7.782.767	7.690.291	15.473.058	7.000.682	7.033.817	14.034.499
3.2.2.3.	Swap Faiz Alım İşlemleri		295.000	2.418.077	2.713.077	105.000	3.892.960	3.997.960
3.2.2.4.	Swap Faiz Satım İşlemleri		295.000	2.418.077	2.713.077	105.000	3.892.960	3.997.960
3.2.3.	Para, Faiz ve Menkul Değer Opsiyonları		1.337.692	4.998.777	6.336.469	648.267	2.602.574	3.250.841
3.2.3.1.	Para Alım Opsiyonları		499.417	2.503.741	3.003.158	545.677	960.786	1.506.463
3.2.3.2.	Para Satım Opsiyonları		838.275	2.495.036	3.333.311	102.590	1.641.788	1.744.378
3.2.3.3.	Faiz Alım Opsiyonları		-	-	-	-	-	-
3.2.3.4.	Faiz Satım Opsiyonları		-	-	-	-	-	-
3.2.3.5.	Menkul Değerler Alım Opsiyonları		-	-	-	-	-	-
3.2.3.6.	Menkul Değerler Satım Opsiyonları		-	-	-	-	-	-
3.2.4.	Futures Para İşlemleri		834.086	820.176	1.654.262	150.022	127.958	277.980
3.2.4.1.	Futures Para Alım İşlemleri		551.079	275.910	826.989	111.427	39.987	151.414
3.2.4.2.	Futures Para Satım İşlemleri		283.007	544.266	827.273	38.595	87.971	126.566
3.2.5.	Futures Faiz Alım-Satım İşlemleri		-	-	-	-	-	-
3.2.5.1.	Futures Faiz Alım İşlemleri		-	-	-	-	-	-
3.2.5.2.	Futures Faiz Satım İşlemleri		-	-	-	-	-	-
3.2.6.	Diğer		-	-	-	-	-	-
<b>B.</b>	<b>EMANET VE REHİNLİ KIYMETLER (IV+V+VI)</b>		<b>116.147.735</b>	<b>274.724.521</b>	<b>390.872.256</b>	<b>114.324.622</b>	<b>250.367.076</b>	<b>364.691.698</b>
<b>IV.</b>	<b>EMANET KIYMETLER</b>		<b>4.714.579</b>	<b>4.695.982</b>	<b>9.410.561</b>	<b>4.160.091</b>	<b>4.302.006</b>	<b>8.462.097</b>
4.1.	Müşteri Fon ve Portföy Mevcutları		-	-	-	-	-	-
4.2.	Emanete Alınan Menkul Değerler		2.413.033	3.624.424	6.037.457	1.948.822	2.878.374	4.827.196
4.3.	Tahsile Alınan Çekler		1.855.939	219.404	2.075.343	1.937.439	253.096	2.190.535
4.4.	Tahsile Alınan Ticari Senetler		23.543	13.949	37.492	20.454	13.707	34.161
4.5.	Tahsile Alınan Diğer Kıymetler		-	-	-	-	-	-
4.6.	İhracına Aracı Olunan Kıymetler		-	-	-	-	-	-
4.7.	Diğer Emanet Kıymetler		422.064	838.205	1.260.269	253.376	1.156.829	1.410.205
4.8.	Emanet Kıymet Alanlar		-	-	-	-	-	-
<b>V.</b>	<b>REHİNLİ KIYMETLER</b>		<b>111.212.980</b>	<b>270.027.209</b>	<b>381.240.189</b>	<b>109.944.355</b>	<b>246.065.070</b>	<b>356.009.425</b>
5.1.	Menkul Kıymetler		565.112	-	565.112	171.003	-	171.003
5.2.	Teminat Senetleri		22.798.033	42.878.565	65.676.598	22.484.916	39.594.685	62.079.601
5.3.	Emtia		3.825.154	5.354.539	9.179.693	3.718.689	4.914.930	8.633.619
5.4.	Varant		-	-	-	-	-	-
5.5.	Gayrimenkul		72.943.191	95.037.175	167.980.366	73.481.708	87.762.595	161.244.303
5.6.	Diğer Rehinli Kıymetler		11.081.490	126.756.930	137.838.420	10.088.039	113.792.860	123.880.899
5.7.	Rehinli Kıymet Alanlar		-	-	-	-	-	-
<b>VI.</b>	<b>KABUL EDİLEN AVALLER VE KEFALETLER</b>		<b>220.176</b>	<b>1.330</b>	<b>221.506</b>	<b>220.176</b>	<b>-</b>	<b>220.176</b>
	<b>BİLANÇO DIŞI HESAPLAR TOPLAMI (A+B)</b>		<b>132.244.237</b>	<b>341.588.019</b>	<b>473.832.256</b>	<b>127.922.408</b>	<b>304.111.039</b>	<b>432.033.447</b>

İlişikteki açıklama ve dipnotlar bu finansal tabloların tamamlayıcı bir parçasıdır.

**BURGAN BANK A.Ş.****31 MART 2022 VE 31 MART 2021 TARİHLERİNDE SONA EREN DÖNEMLERE İLİŞKİN KONSOLİDE KAR VEYA ZARAR TABLOSU**

(Tutarlar aksi belirtilmedikçe Bin Türk Lirası ("TL") olarak ifade edilmiştir.)

III.	KAR VEYA ZARAR TABLOSU	Dipnot (Beşinci Bölüm)	Sınırlı	Sınırlı
			Denetimden Geçmiş	Denetimden Geçmiş
GELİR VE GİDER KALEMLERİ			01/01/2022-31/03/2022	01/01/2021-31/03/2021
<b>I.</b>	<b>FAİZ GELİRLERİ</b>	<b>IV-a</b>	<b>1.123.202</b>	<b>564.853</b>
1.1	Kredilerden Alınan Faizler		774.497	381.777
1.2	Zorunlu Karşılıklardan Alınan Faizler		9.276	6.355
1.3	Bankalardan Alınan Faizler		13.374	9.146
1.4	Para Piyasası İşlemlerinden Alınan Faizler		27.897	8.970
1.5	Menkul Değerlerden Alınan Faizler		54.185	20.029
1.5.1	Gerçeğe Uygun Değer Farkı Kar Zarara Yansıtılanlar		1.242	913
1.5.2	Gerçeğe Uygun Değer Farkı Diğer Kapsamlı Gelire Yansıtılanlar		33.795	10.380
1.5.3	İtfa Edilmiş Maliyeti İle Ölçülenler		19.148	8.736
1.6	Finansal Kiralama Faiz Gelirleri		86.418	61.709
1.7	Diğer Faiz Gelirleri		157.555	76.867
<b>II.</b>	<b>FAİZ GİDERLERİ (-)</b>	<b>IV-b</b>	<b>846.123</b>	<b>419.498</b>
2.1	Mevduata Verilen Faizler		386.109	221.535
2.2	Kullanılan Kredilere Verilen Faizler		99.700	77.011
2.3	Para Piyasası İşlemlerine Verilen Faizler		2.657	1.227
2.4	İhraç Edilen Menkul Kıymetlere Verilen Faizler		-	-
2.5	Kiralama Faiz Giderleri		2.961	2.919
2.6	Diğer Faiz Giderleri	IV-k	354.696	116.806
<b>III.</b>	<b>NET FAİZ GELİRİ/GİDERİ (I - II)</b>		<b>277.079</b>	<b>145.355</b>
<b>IV.</b>	<b>NET ÜCRET VE KOMİSYON GELİRLERİ/GİDERLERİ</b>		<b>14.460</b>	<b>8.747</b>
4.1	Alınan Ücret ve Komisyonlar		24.483	14.891
4.1.1	Gayri Nakdi Kredilerden		9.142	8.525
4.1.2	Diğer	IV-k	15.341	6.366
4.2	Verilen Ücret ve Komisyonlar (-)		10.023	6.144
4.2.1	Gayri Nakdi Kredilere (-)		224	26
4.2.2	Diğer (-)	IV-k	9.799	6.118
<b>V.</b>	<b>TEMETTÜ GELİRLERİ</b>		<b>-</b>	<b>12</b>
<b>VI.</b>	<b>TİCARİ KAR/ZARAR (Net)</b>	<b>IV-c</b>	<b>53.947</b>	<b>64.193</b>
6.1	Sermaye Piyasası İşlemleri Kârı/Zararı		5.293	8.764
6.2	Türev Finansal İşlemlerden Kâr/Zarar		1.559	120.999
6.3	Kambiyo İşlemleri Kârı/Zararı		47.095	(65.570)
<b>VII.</b>	<b>DİĞER FAALİYET GELİRLERİ</b>	<b>IV-d</b>	<b>61.089</b>	<b>40.922</b>
<b>VIII.</b>	<b>FAALİYET BRÜT KÂRI (III+IV+V+VI+VII)</b>		<b>406.575</b>	<b>259.229</b>
<b>IX.</b>	<b>BEKLENEN ZARAR KARŞILIKLARI GİDERLERİ (-)</b>	<b>IV-e</b>	<b>(74.204)</b>	<b>61.490</b>
<b>X.</b>	<b>DİĞER KARŞILIK GİDERLERİ (-)</b>	<b>IV-e</b>	<b>2.918</b>	<b>900</b>
<b>XI.</b>	<b>PERSONEL GİDERLERİ (-)</b>		<b>110.120</b>	<b>65.503</b>
<b>XII.</b>	<b>DİĞER FAALİYET GİDERLERİ (-)</b>	<b>IV-f</b>	<b>107.556</b>	<b>68.218</b>
<b>XIII.</b>	<b>NET FAALİYET KÂRI/ZARARI (VIII-IX-X-XI-XII)</b>		<b>260.185</b>	<b>63.118</b>
<b>XIV.</b>	<b>BİRLEŞME İŞLEMİ SONRASINDA GELİR OLARAK KAYDEDİLEN FAZLALIK TUTARI</b>		<b>-</b>	<b>-</b>
<b>XV.</b>	<b>ÖZKAYNAK YÖNTEMİ UYGULANAN ORTAKLIKLARDAN KÂR/ZARAR</b>		<b>-</b>	<b>-</b>
<b>XVI.</b>	<b>NET PARASAL POZİSYON KÂRI/ZARARI</b>		<b>-</b>	<b>-</b>
<b>XVII.</b>	<b>SÜRDÜRÜLEN FAALİYETLER VERGİ ÖNCESİ K/Z (XIII+...+XVI)</b>	<b>IV-g</b>	<b>260.185</b>	<b>63.118</b>
<b>XVIII.</b>	<b>SÜRDÜRÜLEN FAALİYETLER VERGİ KARŞILIGI (±)</b>	<b>IV-h</b>	<b>(56.863)</b>	<b>(12.585)</b>
18.1	Cari Vergi Karşılığı		36.210	-
18.2	Ertelemiş Vergi Gider Etkisi (+)		181.504	143.602
18.3	Ertelemiş Vergi Gelir Etkisi (-)		160.851	131.017
<b>XIX.</b>	<b>SÜRDÜRÜLEN FAALİYETLER DÖNEM NET K/Z (XVII±XVIII)</b>	<b>IV-i</b>	<b>203.322</b>	<b>50.533</b>
<b>XX.</b>	<b>DURDURULAN FAALİYETLERDEN GELİRLER</b>		<b>-</b>	<b>-</b>
20.1	Satış Amaçlı Elde Tutulan Duran Varlık Gelirleri		-	-
20.2	İştirak, Bağlı Ortaklık ve Birlikte Kontrol Edilen Ortaklıklar (İş Ort.) Satış Karları		-	-
20.3	Diğer Durdurulan Faaliyet Gelirleri		-	-
<b>XXI.</b>	<b>DURDURULAN FAALİYETLERDEN GİDERLER (-)</b>		<b>-</b>	<b>-</b>
21.1	Satış Amaçlı Elde Tutulan Duran Varlık Giderleri		-	-
21.2	İştirak, Bağlı Ortaklık ve Birlikte Kontrol Edilen Ortaklıklar (İş Ort.) Satış Zararları		-	-
21.3	Diğer Durdurulan Faaliyet Giderleri		-	-
<b>XXII.</b>	<b>DURDURULAN FAALİYETLER VERGİ ÖNCESİ K/Z (XX-XXI)</b>		<b>-</b>	<b>-</b>
<b>XXIII.</b>	<b>DURDURULAN FAALİYETLER VERGİ KARŞILIGI (±)</b>		<b>-</b>	<b>-</b>
23.1	Cari Vergi Karşılığı		-	-
23.2	Ertelemiş Vergi Gider Etkisi (+)		-	-
23.3	Ertelemiş Vergi Gelir Etkisi (-)		-	-
<b>XXIV.</b>	<b>DURDURULAN FAALİYETLER DÖNEM NET K/Z (XXII±XXIII)</b>		<b>-</b>	<b>-</b>
<b>XXV.</b>	<b>DÖNEM NET KARI/ZARARI (XIX+XXIV)</b>	<b>IV-j</b>	<b>203.322</b>	<b>50.533</b>
25.1	Grubun Kârı / Zararı		203.322	50.533
25.2	Azınlık Payları Kârı / Zararı (-)		-	-
	Hisse Başına Kâr / Zarar (1.000 nominal için tam TL olarak)		1,076	0,328

İlişikteki açıklama ve dipnotlar bu finansal tabloların tamamlayıcı bir parçasıdır.

**BURGAN BANK A.Ş.****31 MART 2022 VE 31 MART 2021 TARİHLERİNDE SONA EREN DÖNEME İLİŞKİN KONSOLİDE KAR VEYA ZARAR VE DİĞER KAPSAMLI GELİR TABLOSU**

(Tutarlar aksi belirtilmedikçe Bin Türk Lirası (“TL”) olarak ifade edilmiştir.)

IV. KAR VEYA ZARAR VE DİĞER KAPSAMLI GELİR TABLOSU	Sınırlı	Sınırlı
	Denetimden Geçmiş 31/03/2022	Denetimden Geçmiş 31/03/2021
<b>I. DÖNEM KARI/ZARARI</b>	<b>203.322</b>	<b>50.533</b>
<b>II. DİĞER KAPSAMLI GELİRLER</b>	<b>190.950</b>	<b>87.316</b>
<b>2.1 Kar veya Zararda Yeniden Sınıflandırılmayacaklar</b>	<b>(439)</b>	<b>-</b>
2.1.1 Maddi Duran Varlıklar Yeniden Değerleme Artışları/Azalışları	-	-
2.1.2 Maddi Olmayan Duran Varlıklar Yeniden Değerleme Artışları/Azalışları	-	-
2.1.3 Tanımlanmış Fayda Planları Yeniden Ölçüm Kazançları/Kayıpları	-	-
2.1.4 Diğer Kâr veya Zarar Olarak Yeniden Sınıflandırılmayacak Diğer Kapsamlı Gelir Unsurları	-	-
2.1.5 Kâr veya Zararda Yeniden Sınıflandırılmayacak Diğer Kapsamlı Gelire İlişkin Vergiler	(439)	-
<b>2.2 Kâr veya Zararda Yeniden Sınıflandırılacaklar</b>	<b>191.389</b>	<b>87.316</b>
2.2.1 Yabancı Para Çevirim Farkları	-	-
2.2.2 Gerçeğe Uygun Değer Farkı Diğer Kapsamlı Gelire Yansıtılan Finansal Varlıkların Değerleme ve/veya Sınıflandırma Gelirleri/Giderleri	7.681	(13.136)
2.2.3 Nakit Akış Riskinden Korunma Gelirleri/Giderleri	243.295	122.280
2.2.4 Yurtdışındaki İşletmeye İlişkin Yatırım Riskinden Korunma Gelirleri/Giderleri	-	-
2.2.5 Diğer Kâr veya Zarar Olarak Yeniden Sınıflandırılacak Diğer Kapsamlı Gelir Unsurları	-	-
2.2.6 Kâr veya Zararda Yeniden Sınıflandırılacak Diğer Kapsamlı Gelire İlişkin Vergiler	(59.587)	(21.828)
<b>III. TOPLAM KAPSAMLI GELİR (I+II)</b>	<b>394.272</b>	<b>137.849</b>

İlişikteki açıklama ve dipnotlar bu finansal tabloların tamamlayıcı bir parçasıdır.

**BURGAN BANK A.Ş.****31 MART 2022 TARİHİNDE SONA EREN DÖNEME İLİŞKİN KONSOLİDE ÖZKAYNAK DEĞİŞİM TABLOSU**

(Tutarlar aksi belirtilmedikçe Bin Türk Lirası (“TL”) olarak ifade edilmiştir.)

V. ÖZKAYNAK DEĞİŞİM TABLOSU						Kâr veya Zararda Yeniden Sınıflandırılmayacak Birikmiş Diğer Kapsamlı Gelirler ve Giderler			Kâr veya Zararda Yeniden Sınıflandırılacak Birikmiş Diğer Kapsamlı Gelirler ve Giderler								
						Sınırlı Denetimden Geçmiş CARİ DÖNEM 31.03.2022	Dipnot (Beşinci Bölüm)	Ödenmiş Sermaye	Hisse Senedi İhraç Primleri	Hisse Senedi İptal Kârları	Diğer Sermaye Yedekleri	1	2	3	4	5	6
I. Önceki Dönem Sonu Bakiyesi	II-1	1.890.000	-	-	(2.532)	34.176	(9.954)	-	-	(52.206)	185.523	124.587	304.815	-	2.474.409	-	2.474.409
II. TMS 8 Uyarınca Yapılan Düzeltmeler		-	-	-	-	-	-	-	-	-	-	-	-	-	-	-	-
2.1 Hataların Düzeltmesinin Etkisi		-	-	-	-	-	-	-	-	-	-	-	-	-	-	-	-
2.2 Muhasebe Politikasında Yapılan Değişikliklerin Etkisi		-	-	-	-	-	-	-	-	-	-	-	-	-	-	-	-
III. Yeni Bakiye (I+II)		1.890.000	-	-	(2.532)	34.176	(9.954)	-	-	(52.206)	185.523	124.587	304.815	-	2.474.409	-	2.474.409
IV. Toplam Kapsamlı Gelir		-	-	-	-	(948)	509	-	-	9.024	182.365	-	-	203.322	394.272	-	394.272
V. Nakden Gerçekleştirilen Sermaye Artırımı		-	-	-	-	-	-	-	-	-	-	-	-	-	-	-	-
VI. İç Kaynaklardan Gerçekleştirilen Sermaye Artırımı		-	-	-	-	-	-	-	-	-	-	-	-	-	-	-	-
VII. Ödenmiş Sermaye Enflasyon Düzeltme Farkı		-	-	-	-	-	-	-	-	-	-	-	-	-	-	-	-
VIII. Hisse Senedine Dönüştürülebilir Tahviller		-	-	-	-	-	-	-	-	-	-	-	-	-	-	-	-
IX. Sermaye Benzeri Borçlanma Araçları		-	-	-	-	-	-	-	-	-	-	-	-	-	-	-	-
X. Diğer Değişiklikler Nedeniyle Artış /Azalış		-	-	-	-	-	-	-	-	-	-	-	15.708	-	15.708	-	15.708
XI. Kâr Dağıtım		-	-	-	-	-	-	-	-	-	-	304.815	(304.815)	-	-	-	-
11.1 Dağıtılan Temettü		-	-	-	-	-	-	-	-	-	-	-	-	-	-	-	-
11.2 Yedeklere Aktarılan Tutarlar		-	-	-	-	-	-	-	-	-	-	304.815	(304.815)	-	-	-	-
11.3 Diğer		-	-	-	-	-	-	-	-	-	-	-	-	-	-	-	-
Dönem Sonu Bakiyesi (III+IV+.....+X+XI)		1.890.000	-	-	(2.532)	33.228	(9.445)	-	-	(43.182)	367.888	429.402	15.708	203.322	2.884.389	-	2.884.389

1. Duran varlıklar birikmiş yeniden değerlendirme artışları/azalışları,

2. Tanımlanmış fayda planlarının birikmiş yeniden ölçüm kazançları/kayıpları,

3. Diğer (Özkaynak yöntemiyle değerlendirilen yatırımların diğer kapsamlı gelirinden kâr/zararda sınıflandırılmayacak payları ile diğer kâr veya zarar olarak yeniden sınıflandırılmayacak diğer kapsamlı gelir unsurlarının birikmiş tutarları)

4. Yabancı para çevirim farkları,

5. Gerçeğe uygun değer farkı diğer kapsamlı gelire yansıtılan finansal varlıkların birikmiş yeniden değerlendirme ve/veya sınıflandırma kazançları/kayıpları,

6. Diğer (Nakit akış riskinden korunma kazançları/kayıpları, özkaynak yöntemiyle değerlendirilen yatırımların diğer kapsamlı gelirinden kâr/zararda sınıflandırılacak payları ve diğer kâr veya zarar olarak yeniden sınıflandırılacak diğer kapsamlı gelir unsurlarının birikmiş tutarları) ifade eder.

İlişikteki açıklama ve dipnotlar bu finansal tabloların tamamlayıcı bir parçasıdır.



**BURGAN BANK A.Ş.****31 MART 2022 TARİHİNDE SONA EREN DÖNEME İLİŞKİN KONSOLİDE ÖZKAYNAK DEĞİŞİM TABLOSU**

(Tutarlar aksi belirtilmedikçe Bin Türk Lirası (“TL”) olarak ifade edilmiştir.)

V. ÖZKAYNAK DEĞİŞİM TABLOSU						Kâr veya Zararda Yeniden Sınıflandırılmayacak Birikmiş Diğer Kapsamlı Gelirler ve Giderler			Kâr veya Zararda Yeniden Sınıflandırılacak Birikmiş Diğer Kapsamlı Gelirler ve Giderler								
						1	2	3	4	5	6	Kar Yedekleri	Geçmiş Dönem Kârı / (Zararı)	Dönem Net Kar veya Zararı	Azınlık Payları Hariç Toplam Özkaynak	Azınlık Payları	Toplam Özkaynak
Sınırlı Denetimden Geçmiş ÖNCEKİ DÖNEM 31.03.2021	Dipnot (Beşinci Bölüm)	Ödenmiş Sermaye	Hisse Senedi İhraç Primleri	Hisse Senedi İptal Kârları	Diğer Sermaye Yedekleri												
I. Önceki Dönem Sonu Bakiyesi	II-1	1.535.000	-	-	(736)	23.452	(5.496)	-	-	3.592	(10.237)	398.179	(273.697)	-	1.670.057	-	1.670.057
II. TMS 8 Uyarınca Yapılan Düzeltmeler		-	-	-	-	-	-	-	-	-	-	-	-	-	-	-	-
2.1 Hataların Düzeltmesinin Etkisi		-	-	-	-	-	-	-	-	-	-	-	-	-	-	-	-
2.2 Muhasebe Politikasında Yapılan Değişikliklerin Etkisi		-	-	-	-	-	-	-	-	-	-	-	-	-	-	-	-
III. Yeni Bakiye (I+II)		1.535.000	-	-	(736)	23.452	(5.496)	-	-	3.592	(10.237)	398.179	(273.697)	-	1.670.057	-	1.670.057
IV. Toplam Kapsamlı Gelir		-	-	-	-	-	-	-	-	(10.509)	97.825	-	-	50.533	137.849	-	137.849
V. Nakden Gerçekleştirilen Sermaye Artırımı		355.000	-	-	-	-	-	-	-	-	-	-	-	-	355.000	-	355.000
VI. İç Kaynaklardan Gerçekleştirilen Sermaye Artırımı		-	-	-	-	-	-	-	-	-	-	-	-	-	-	-	-
VII. Ödenmiş Sermaye Enflasyon Düzeltme Farkı		-	-	-	-	-	-	-	-	-	-	-	-	-	-	-	-
VIII. Hisse Senedine Dönüştürülebilir Tahviller		-	-	-	-	-	-	-	-	-	-	-	-	-	-	-	-
IX. Sermaye Benzeri Borçlanma Araçları		-	-	-	-	-	-	-	-	-	-	-	-	-	-	-	-
X. Diğer Değişiklikler Nedeniyle Artış /Azalış		-	-	-	(1.754)	-	-	-	-	-	-	-	-	-	(1.754)	-	(1.754)
XI. Kâr Dağıtım		-	-	-	-	-	-	-	-	-	-	(273.697)	273.697	-	-	-	-
11.1 Dağıtılan Temettü		-	-	-	-	-	-	-	-	-	-	-	-	-	-	-	-
11.2 Yedeklere Aktarılan Tutarlar		-	-	-	-	-	-	-	-	-	-	(273.697)	273.697	-	-	-	-
11.3 Diğer		-	-	-	-	-	-	-	-	-	-	-	-	-	-	-	-
<b>Dönem Sonu Bakiyesi (III+IV+.....+X+XI)</b>		<b>1.890.000</b>	-	-	<b>(2.490)</b>	<b>23.452</b>	<b>(5.496)</b>	-	-	<b>(6.917)</b>	<b>87.588</b>	<b>124.482</b>	-	<b>50.533</b>	<b>2.161.152</b>	-	<b>2.161.152</b>

1. Duran varlıklar birikmiş yeniden değerlendirme artışları/azalışları,

2. Tanımlanmış fayda planlarının birikmiş yeniden ölçüm kazançları/kayıpları,

3. Diğer (Özkaynak yöntemiyle değerlendirilen yatırımların diğer kapsamlı gelirinden kâr/zararda sınıflandırılmayacak payları ile diğer kâr veya zarar olarak yeniden sınıflandırılmayacak diğer kapsamlı gelir unsurlarının birikmiş tutarları)

4. Yabancı para çevirim farkları,

5. Gerçeğe uygun değer farkı diğer kapsamlı gelire yansıtılan finansal varlıkların birikmiş yeniden değerlendirme ve/veya sınıflandırma kazançları/kayıpları,

6. Diğer (Nakit akış riskinden korunma kazançları/kayıpları, özkaynak yöntemiyle değerlendirilen yatırımların diğer kapsamlı gelirinden kâr/zararda sınıflandırılacak payları ve diğer kâr veya zarar olarak yeniden sınıflandırılacak diğer kapsamlı gelir unsurlarının birikmiş tutarları) ifade eder.

İlişikteki açıklama ve dipnotlar bu finansal tabloların tamamlayıcı bir parçasıdır.

**BURGAN BANK A.Ş.****31 MART 2022 VE 31 MART 2021 TARİHLERİ İTİBARIYLA HAZIRLANAN  
KONSOLİDE NAKİT AKIŞ TABLOLARI**

(Tutarlar aksi belirtilmedikçe Bin Türk Lirası ("TL") olarak ifade edilmiştir.)

VI. NAKİT AKIŞ TABLOSU	Sınırlı Denetimden Geçmiş 31/03/2022	Sınırlı Denetimden Geçmiş 31/03/2021
<b>A. BANKACILIK FAALİYETLERİNE İLİŞKİN NAKİT AKIŞLARI</b>		
<b>1.1 Bankacılık Faaliyet Konusu Varlık ve Yükümlülüklerdeki Değişim Öncesi Faaliyet Kârı</b>	<b>586.135</b>	<b>103.093</b>
1.1.1 Alınan Faizler	1.003.912	647.843
1.1.2 Ödenen Faizler	(795.238)	(425.053)
1.1.3 Alınan Temettüleri	-	12
1.1.4 Alınan Ücret ve Komisyonlar	8.045	3.703
1.1.5 Elde Edilen Diğer Kazançlar	-	-
1.1.6 Zarar Olarak Muhasebeleştirilen Donuk Alacaklardan Tahsilatlar	74.190	162.060
1.1.7 Personele ve Hizmet Tedarik Edenlere Yapılan Nakit Ödemeler	(110.120)	(65.503)
1.1.8 Ödenen Vergiler	(7.689)	(5.314)
1.1.9 Diğer	413.035	(214.655)
<b>1.2 Bankacılık Faaliyetleri Konusu Varlık ve Yükümlülüklerdeki Değişim</b>	<b>1.143.186</b>	<b>(592.955)</b>
1.2.1 Gerçeğe Uygun Değer Farkı K/Z'a Yansıtılan FV'larda Net (Artış) Azalış	(273.596)	(33.368)
1.2.2 Bankalar Hesabındaki Net (Artış) Azalış	53.358	(843.411)
1.2.3 Kredilerdeki Net (Artış) Azalış	(3.406.017)	(53.316)
1.2.4 Diğer Varlıklarda Net (Artış) Azalış	(590.171)	(294.548)
1.2.5 Bankaların Mevduatlarında Net Artış (Azalış)	(140.516)	111.058
1.2.6 Diğer Mevduatlarda Net Artış (Azalış)	4.635.850	1.183.566
1.2.7 Gerçeğe Uygun Değer Farkı K/Z'a Yansıtılan FY'lerde Net Artış (Azalış)	(55.486)	14.780
1.2.8 Alınan Kredilerdeki Net Artış (Azalış)	(102.639)	(728.598)
1.2.9 Vadesi Gelmiş Borçlarda Net Artış (Azalış)	-	-
1.2.10 Diğer Borçlarda Net Artış (Azalış)	1.022.403	50.882
<b>I. Bankacılık Faaliyetlerinden Kaynaklanan Net Nakit Akışı</b>	<b>1.729.321</b>	<b>(489.862)</b>
<b>B. YATIRIM FAALİYETLERİNE İLİŞKİN NAKİT AKIŞLARI</b>		
<b>II. Yatırım Faaliyetlerinden Kaynaklanan Net Nakit Akışı</b>	<b>(279.157)</b>	<b>129.144</b>
2.1 İktisap Edilen İştirakler, Bağlı Ortaklıklar ve Birlikte Kontrol Edilen Ortaklıklar (İş Ortaklıkları)	-	-
2.2 Elden Çıkarılan İştirakler, Bağlı Ortaklıklar ve Birlikte Kontrol Edilen Ortaklıklar (İş Ortaklıkları)	-	-
2.3 Satın Alınan Menkul ve Gayrimenkuller	(2.877)	(2.204)
2.4 Elden Çıkarılan Menkul ve Gayrimenkuller	296.135	55.362
2.5 Elde Edilen Gerçeğe Uygun Değer Farkı Diğer Kapsamlı Gelire Yansıtılan Finansal Varlıklar	(556.559)	(10.744)
2.6 Elden Çıkarılan Gerçeğe Uygun Değer Farkı Diğer Kapsamlı Gelire Yansıtılan Finansal Varlıklar	313.917	121.474
2.7 Satın Alınan İtfa Edilmiş Maliyeti ile Ölçülen Finansal Varlıklar	(329.773)	(200.038)
2.8 Satılan İtfa Edilmiş Maliyeti ile Ölçülen Finansal Varlıklar	-	165.294
2.9 Diğer	-	-
<b>C. FİNANSMAN FAALİYETLERİNE İLİŞKİN NAKİT AKIŞLARI</b>		
<b>III. Finansman Faaliyetlerinden Sağlanan Net Nakit</b>	<b>-</b>	<b>355.000</b>
3.1 Krediler ve İhraç Edilen Menkul Değerlerden Sağlanan Nakit	-	-
3.2 Krediler ve İhraç Edilen Menkul Değerlerden Kaynaklanan Nakit Çıkışı	-	-
3.3 İhraç Edilen Sermaye Araçları	-	355.000
3.4 Temettü Ödemeleri	-	-
3.5 Kiralamaya İlişkin Ödemeler	-	-
3.6 Diğer	-	-
<b>IV. Yabancı Para Çevrim Farklarının Nakit ve Nakde Eşdeğer Varlıklar Üzerindeki Etkisi</b>	<b>49.917</b>	<b>72.374</b>
<b>V. Nakit ve Nakde Eşdeğer Varlıklardaki Net Artış / (Azalış) (I+II+III+IV)</b>	<b>1.500.081</b>	<b>66.656</b>
<b>VI. Dönem Başındaki Nakit ve Nakde Eşdeğer Varlıklar</b>	<b>3.410.629</b>	<b>2.157.969</b>
<b>VII. Dönem Sonundaki Nakit ve Nakde Eşdeğer Varlıklar</b>	<b>4.910.710</b>	<b>2.224.625</b>

İlişikteki açıklama ve dipnotlar bu finansal tabloların tamamlayıcı bir parçasıdır.

## ÜÇÜNCÜ BÖLÜM

### İLGİLİ DÖNEMDE UYGULANAN MUHASEBE POLİTİKALARINA İLİŞKİN AÇIKLAMALAR

#### I. SUNUM ESASLARINA İLİŞKİN AÇIKLAMALAR:

##### a. **Konsolide finansal tablolar ile bunlara ilişkin açıklama ve dipnotların Türkiye Muhasebe Standartları ve Bankaların Muhasebe Uygulamalarına ve Belgelerin Saklanması İlişkin Usul ve Esaslar Hakkında Yönetmeliğe uygun olarak hazırlanması:**

Konsolide finansal tablolar, 5411 Sayılı Bankacılık Kanunu’na ilişkin olarak 1 Kasım 2006 tarih ve 26333 sayılı Resmi Gazete’de yayımlanan Bankaların Muhasebe Uygulamalarına ve Belgelerin Saklanması İlişkin Usul ve Esaslar Hakkında Yönetmelik (“Yönetmelik”) hükümleri çerçevesinde, Bankacılık Düzenleme ve Denetleme Kurulu (“BDDK”) tarafından muhasebe ve finansal raporlama esaslarına ilişkin yayımlanan yönetmelik, tebliğ, açıklama ve genelgelere ve BDDK tarafından özel bir düzenleme yapılmamış olması durumunda Kamu Gözetimi, Muhasebe ve Denetim Standartları Kurumu (“KGK”) tarafından yürürlüğe konulmuş olan Türkiye Muhasebe Standartları (“TMS”) ve Türkiye Finansal Raporlama Standartları (“TFRS”) ile bunlara ilişkin ek ve yorumlara (tümü “Türkiye Muhasebe Standartları” ya da “TMS”) uygun olarak hazırlanmıştır. Düzenlenen kamuya açıklanacak konsolide olmayan finansal tabloların biçim ve içerikleri ile bunların açıklama ve dipnotları 28 Haziran 2012 tarih ve 28337 sayılı Resmi Gazete’de yayımlanan “Bankalarca Kamuya Açıklanacak Finansal Tablolar ile Bunlara İlişkin Açıklama ve Dipnotlar Hakkında Tebliğ” ile bu tebliğe ek ve değişiklikler getiren tebliğlere uygun olarak hazırlanmıştır. Ana Ortaklık Banka, muhasebe kayıtlarını Türk parası olarak, Bankacılık Kanunu, Türk Ticaret Kanunu ve Türk vergi mevzuatına uygun olarak tutmaktadır.

Konsolide finansal tablolar, gerçeğe uygun değerleri ile gösterilen finansal varlık ve yükümlülükler ile binalar dışında, 31 Aralık 2004 tarihine kadar enflasyon düzeltmesine tabi tutulmak suretiyle, maliyet esası baz alınarak TL olarak hazırlanmıştır. Konsolide finansal tablolar ile bunlara ilişkin açıklama ve dipnotlarda yer alan tutarlar aksi belirtilmedikçe Bin Türk Lirası olarak ifade edilmiştir. Konsolide finansal tabloların TMS’ye göre hazırlanmasında Ana Ortaklık Banka yönetiminin bilançodaki varlık ve yükümlülükler ile bilanço tarihi itibarıyla şarta bağlı hususlar hakkında varsayımlar ve tahminler yapması gerekmektedir. Söz konusu varsayımlar ve tahminler finansal araçların gerçeğe uygun değer hesaplamalarını ve finansal varlıkların değer düşüklüğünü içermekte olup düzenli olarak gözden geçirilmekte, gerekli düzeltmeler yapılmakta ve bu düzeltmelerin etkisi gelir tablosuna yansıtılmaktadır. Kullanılan varsayım ve tahminler ilgili dipnotlarda açıklanmaktadır.

SPK’nın 17 Mart 2005 tarih ve 11/367 sayılı kararı uyarınca, Türkiye’de faaliyette bulunan ve Türkiye Muhasebe Standartları’na uygun olarak finansal tablo hazırlayan şirketler için, 1 Ocak 2005 tarihinden itibaren geçerli olmak üzere enflasyon muhasebesi uygulamasına son verilmiştir. Buna istinaden, 1 Ocak 2005 tarihinden itibaren 29 No’lu “Yüksek Enflasyonlu Ekonomilerde Finansal Raporlama” Standardı (“TMS 29”) uygulanmamıştır.

Kamu Gözetimi Muhasebe ve Denetim Standartları Kurumu (“KGK”) tarafından 20 Ocak 2022 tarihinde yayımlanan duyuru ile Tüketici Fiyat Endeksi (“TÜFE”) oranlarına göre son üç yılın genel satın alım gücündeki kümülatif değişiklik %74,41 olarak gerçekleştiğinden, Türkiye Finansal Raporlama Standartları’nı (“TFRS”) uygulayan işletmelerin 2021 yılına ait finansal tablolarında TMS 29 “Yüksek Enflasyonlu Ekonomilerde Finansal Raporlama” standardı kapsamında herhangi bir düzeltme yapmalarına gerek bulunmadığı belirtilmiştir. Ekli konsolide finansal tablolarda TMS 29’a göre enflasyon düzeltmesi yapılmamıştır.

**İLGİLİ DÖNEMDE UYGULANAN MUHASEBE POLİTİKALARINA İLİŞKİN AÇIKLAMALAR (Devamı):**

**I. SUNUM ESASLARINA İLİŞKİN AÇIKLAMALAR (Devamı):**

Son dönemde Çin’de ortaya çıkan, dünyada çeşitli ülkelere yayılan, potansiyel olarak ölümcül solunum yolu enfeksiyonlarına neden olan Coronavirüs salgını, özellikle salgına aşırı maruz kalan ülkelerde operasyonlarda aksaklıklara yol açtığı gibi, hem bölgesel ve hem de küresel olarak ekonomik koşulları olumsuz yönde etkilemektedir. COVID-19’un dünya geneline yayılması sonucunda, virüsün bulaşmasını önlemek amacıyla dünyada olduğu gibi ülkemizde de çeşitli tedbirler alınmış ve hâla alınmaya devam edilmektedir. Bu tedbirlerin yanı sıra, ülkemizde ve dünya genelinde virüs salgınının bireyler ve işletmeler üzerindeki ekonomik etkilerinin asgari seviyeye indirilebilmesi için ekonomik tedbirler de alınmaktadır.

31 Mart 2022 tarihi itibarıyla hazırlanan finansal tablolarda COVID-19 nedeniyle meydana gelen ekonomik değişikliklerin büyüklüğü göz önüne alındığında, Banka beklenen kredi zararları hesaplamasında belirli tahminler yapmış ve bunları VIII. no’lu “Beklenen Kredi Zararlarına İlişkin Açıklamalar” dipnotunda açıklamıştır. İlerleyen dönemlerde Banka ilgili varsayımlarını gerektiği ölçüde güncelleyebilecektir.

2022 yılının Ocak ayından itibaren Rusya ile Ukrayna arasında yaşanan gerginlik, rapor tarihi itibarıyla krize ve sıcak çatışmaya dönüşmüştür. Krize konu olan iki ülkede Grup’a ait bir faaliyet yürütülmemektedir. Bu sebeple krizin Grup’un faaliyetleri ve operasyonlarında üzerinde direkt bir etki oluşturması beklenmemektedir. Ancak, rapor tarihi itibarıyla krizin seyrinin belirsiz olması sebebiyle, küresel ölçekte yaşanabilecek gelişmelerin, bu gelişmelerin küresel ve bölgesel ekonomiye olası yansımalarının, Grup’un operasyonlardaki etkileri makul bir şekilde tahmin edilememektedir.

**b. Muhasebe politikaları ve finansal tablo gösterimlerindeki değişikliklere ilişkin açıklamalar:**

Bulunmamaktadır.

**c. Konsolide finansal tablolar hazırlanırken farklı muhasebe politikaları uygulanan kalemler:**

Bulunmamaktadır.

**II. FİNANSAL ARAÇLARIN KULLANIM STRATEJİSİ VE YABANCI PARA CİNSİNDEN İŞLEMLERE İLİŞKİN AÇIKLAMALAR:**

Grup’un finansal araçların kullanılmasına ilişkin genel stratejisi varlıkların getirileri ve risk düzeyleri arasında optimal bir dengenin sağlanmasına yöneliktir. Grup’un en önemli fonlama kaynağı mevduat olup, mevduat dışı kalemlerde özellikle yurtdışı borçlanma vasıtasıyla daha uzun vadeli kaynak sağlanabilmektedir. Mevduat ve diğer kaynaklardan sağlanan fonlar, yüksek getirili kaliteli finansal aktiflerde değerlendirilirken, faiz, likidite ve döviz kuru risklerini belirli sınırlar dahilinde tutacak bir aktif-pasif yönetimi stratejisi izlenmektedir. Bilanço ve bilanço dışı varlık ve yükümlülüklerde taşınan kur, faiz ve likidite riskleri Grup tarafından benimsenen çeşitli risk limitleri ve yasal limitler çerçevesinde yönetilmektedir. Türev enstrümanlar yoğunlukla likidite ihtiyaçları, döviz kuru ve faiz riskinden korunmak amacıyla kullanılmaktadır. Grup’un yabancı para cinsinden faaliyetleri neticesinde oluşan pozisyonlar minimum seviyede tutulmakta, maruz kalınan döviz kuru riski Yönetim Kurulu’nun Bankacılık Kanunu çerçevesinde belirlediği limitler dahilinde takip edilmektedir.

Yabancı para cinsinden parasal aktif ve pasif hesaplar, bilanço tarihindeki Ana Ortaklık Banka gişe döviz alış kurları ile değerlendirilmekte ve parasal olan kalemlerin değerlendirilmesinden kaynaklanan kur farkları gelir tablosunda “Kambiyo işlemleri kâr/zararı” olarak muhasebeleştirilmektedir.

31 Mart 2022 tarihi itibarıyla yabancı para işlemlerin Türk parasına dönüştürülmesinde ve bunların finansal tablolara yansıtılmasında kullanılan ABD Doları kur değeri 14,6371 TL ve Euro kur değeri 16,2855 TL’dir.

## **BURGAN BANK A.Ş.**

### **31 MART 2022 TARİHİ İTİBARIYLA HAZIRLANAN KONSOLİDE FİNANSAL TABLOLARA İLİŞKİN AÇIKLAMA VE DİPNOTLAR**

(Tutarlar aksi belirtilmedikçe Bin Türk Lirası (“TL”) olarak ifade edilmiştir.)

---

#### **İLGİLİ DÖNEMDE UYGULANAN MUHASEBE POLİTİKALARINA İLİŞKİN AÇIKLAMALAR (Devamı):**

##### **III. KONSOLİDE EDİLEN ORTAKLIKLARA İLİŞKİN BİLGİLER:**

Konsolide finansal tablolar, TFRS 10 “Konsolide Finansal Tablolara ilişkin Türkiye Finansal Raporlama Standardı” uyarınca düzenlenmiştir. Bağlı ortaklıkların konsolide edilme esasları:

Bağlı ortaklıklar sermayesi veya yönetimi doğrudan veya dolaylı olarak Ana Ortaklık Banka tarafından kontrol edilen ortaklıklardır. Bağlı ortaklıklar, faaliyet sonuçları, aktif ve özkaynak büyüklükleri bazında önemlilik ilkesi çerçevesinde, tam konsolidasyon yöntemi kullanılmak suretiyle konsolide edilmektedir. İlgili bağlı ortaklıkların finansal tabloları konsolide finansal tablolara kontrolün Ana Ortaklık Banka’ya geçtiği tarihten itibaren dahil edilmektedir.

Kontrol, Ana Ortaklık Banka’nın bir tüzel kişiliğe yaptığı yatırım üzerinde güce sahip olması, yatırım yaptığı tüzel kişilikle olan ilişkisinden dolayı değişken getirilere maruz kalması veya bu getirilerde hak sahibi olması ve elde edeceği getirilerin miktarını etkileyebilmek için yatırım yaptığı işletme üzerindeki gücünü kullanma imkanına sahip olması olarak kabul edilmiştir.

Tam konsolidasyon yöntemine göre, bağlı ortaklıkların aktif, pasif, gelir, gider ve bilanço dışı yükümlülüklerinin yüzde yüzü Ana Ortaklık Banka’nın aktif, pasif, gelir, gider ve bilanço dışı yükümlülükleri ile birleştirilmiştir.

Grup’un her bir bağlı ortaklıktaki yatırımının defter değeri ile her bir bağlı ortaklığın sermayesinin maliyet değerinin Grup’a ait olan kısmı netleştirilmiştir. Konsolidasyon kapsamındaki ortaklıklar arasındaki işlemlerden kaynaklanan bakiyeler ile gerçekleşmemiş kârlar ve zararlar karşılıklı olarak mahsup edilmiştir. Azınlık hakları, konsolide edilmiş bilançoda, özkaynaklar altında gösterilmiştir. Grup’un gelirleri içinde de azınlık hakları ayrı olarak gösterilmiştir.

Grup’un 31 Mart 2022 ve 31 Aralık 2021 tarihleri itibarıyla birlikte kontrol edilen ortaklığı bulunmamaktadır.

**İLGİLİ DÖNEMDE UYGULANAN MUHASEBE POLİTİKALARINA İLİŞKİN AÇIKLAMALAR (Devamı):**

**IV. VADELİ İŞLEM VE OPSİYON SÖZLEŞMELERİ İLE TÜREV ÜRÜNLERE İLİŞKİN AÇIKLAMALAR:**

Grup’un türev işlemlerini ağırlıklı olarak yabancı para ve faiz swapları, çapraz para swapları, para opsiyonları ile vadeli döviz alım satım sözleşmeleri oluşturmaktadır.

TFRS 9 hükümleri uyarınca vadeli döviz alım-satım sözleşmeleri, swap, opsiyon ve futures işlemleri “Gerçeğe Uygun Değer Farkı Kar Zarara Yansıtılan” işlemler olarak sınıflandırılmaktadır. Türev işlemler, sözleşme tarihindeki gerçeğe uygun değerleri ile kayıt altına alınmaktadır. Ayrıca, türev işlemlerden doğan yükümlülük ve alacaklar sözleşme tutarları üzerinden nazım hesaplara kaydedilmektedir.

Türev işlemler kayda alınmalarını izleyen dönemlerde rayiç değer ile değerlenmekte ve rayiç değer pozitif veya negatif olmasına göre konsolide bilançonun aktif veya pasif hesaplarında “Türev Finansal Varlıkların Gerçeğe Uygun Değer Farkı Kar Zarara Yansıtılan Kısmı” satırlarında gösterilmektedir. Yapılan değerlendirme sonucu gerçeğe uygun değerde meydana gelen farklar kar veya zarar tablosuna yansıtılmaktadır. Türev araçların gerçeğe uygun değeri, piyasada oluşan rayiç değerleri dikkate alınarak veya indirgenmiş nakit akım modelinin kullanılması suretiyle hesaplanmaktadır.

Grup, 31 Mart 2022 tarihi itibarıyla ortalama vadesi 3 aya kadar olan YP mevduat ile diğer borçlarının faiz oranındaki değişimlerden korunmak amacıyla çapraz para swapları ve faiz swapları aracılığıyla nakit akış riskinden korunma muhasebesi uygulamaktadır. Grup, her bilanço tarihinde riskten korunma muhasebesi için etkinlik testleri uygulamakta, etkin olan kısımlar TMS 39’da tanımlandığı şekilde finansal tablolarda özkaynaklar altında “Kar veya Zararda Yeniden Sınıflandırılacak Birikmiş Diğer Kapsamlı Gelirler veya Giderler” hesap kaleminde muhasebeleştirilmekte, etkin olmayan kısma ilişkin tutar ise gelir tablosu ile ilişkilendirilmektedir.

Nakit akış riskinden korunma muhasebesine, riskten korunma aracının sona ermesi, gerçekleşmesi, satılması veya etkinlik testinin etkin olmaması dolayısıyla devam edilmediği takdirde, özkaynak altında muhasebeleştirilen tutarlar riskten korunma konusu kaleme ilişkin nakit akışları gerçekleştikçe kâr/zarar hesaplarına transfer edilmelidir. TFRS 9 uyarınca finansal riskten korunma stratejisinin bir parçası olması durumunda bir finansal riskten korunma aracının yenilenmesi veya bir başka finansal riskten korunma aracına aktarılması, riskten korunma ilişkisini ortadan kaldırmamaktadır.

**V. FAİZ GELİR VE GİDERLERİNE İLİŞKİN AÇIKLAMALAR:**

Faiz gelir ve giderleri etkin faiz yöntemi uygulanarak muhasebeleştirilmektedir.

**VI. ÜCRET VE KOMİSYON GELİR VE GİDERLERİNE İLİŞKİN AÇIKLAMALAR:**

Tahsil edildikleri dönemde gelir kaydedilen bazı bankacılık işlemleriyle ilgili ücret gelirleri haricindeki ücret ve komisyon gelirleri ve giderleri ücret ve komisyon niteliğine göre esas olarak tahakkuk esasına veya “Etkin faiz (İç verim oranı) yöntemi”ne göre muhasebeleştirilmektedir. Sözleşmeler yoluyla sağlanan ya da üçüncü bir gerçek veya tüzel kişi için varlık alımı veya satımı gibi işlemlere ilişkin hizmetler yoluyla sağlanan gelirler tahsil edildiği tarihlerde gelir olarak kaydedilmektedir. İtfa edilmiş maliyeti ile ölçülen finansal enstrümanların etkin faiz oranının ayrılmaz bir parçası olanlar dışındaki ücret ve komisyonlar, TFRS 15 Müşteri Sözleşmelerinden Hasılat standardı kapsamında zamana yayılı olarak muhasebeleştirilmektedir.

**İLGİLİ DÖNEMDE UYGULANAN MUHASEBE POLİTİKALARINA İLİŞKİN AÇIKLAMALAR (Devamı):**

**VII. FİNANSAL VARLIKLARA İLİŞKİN AÇIKLAMALAR:**

Grup, finansal varlıklarını “Gerçeğe Uygun Değer Farkı Kar/Zarara Yansıtılan Finansal Varlıklar”, “Gerçeğe Uygun Değer Farkı Diğer Kapsamlı Gelire Yansıtılan Finansal Varlıklar” veya “İtfa Edilmiş Maliyeti ile Ölçülen Finansal Varlıklar” olarak sınıflandırmakta ve muhasebeleştirilmektedir. Söz konusu finansal varlıklar, KGK tarafından 19 Ocak 2017 tarihli ve 29953 sayılı Resmi Gazete’de yayımlanan finansal araçların sınıflandırılması ve ölçümüne ilişkin TFRS 9 standardının üçüncü bölümünde yer alan “Finansal Tablolara Alma ve Finansal Tablo Dışı Bırakma” hükümlerine göre kayıtlara alınmakta veya çıkarılmaktadır. Finansal varlıklar ilk kez finansal tablolara alınması esnasında gerçeğe uygun değerinden ölçülmektedir. “Gerçeğe Uygun Değer Farkı Kar/Zarara Yansıtılan Finansal Varlıklar” dışındaki finansal varlıkların ilk ölçümünde işlem maliyetleri de gerçeğe uygun değere ilave edilmekte veya gerçeğe uygun değerden düşülmektedir.

Grup, finansal bir varlığı sadece finansal araca ilişkin sözleşme hükümlerine taraf olduğunda finansal durum tablosuna almaktadır. Finansal bir varlığın ilk kez finansal tablolara alınması sırasında, Banka yönetimi tarafından belirlenen iş modeli ve finansal varlığın sözleşmeye bağlı nakit akışlarının özellikleri dikkate alınmaktadır. Banka yönetimi tarafından belirlenen iş modeli değiştirildiğinde, bu değişiklikten etkilenen tüm finansal varlıklar yeniden sınıflandırılmakta ve yeniden sınıflandırma ileriye yönelik olarak uygulanmaktadır. Bu tür durumlarda, daha önce finansal tablolara alınmış olan kazanç, kayıp veya faizler için herhangi bir düzeltme yapılmamaktadır.

**a. Gerçeğe uygun değer farkı kar/zarara yansıtılan finansal varlıklar:**

Gerçeğe uygun değer farkı kar/zarara yansıtılan finansal varlıklar, sözleşmeye bağlı nakit akışlarını tahsil etmek için elde tutmayı amaçlayan iş modeli ile sözleşmeye bağlı nakit akışlarının tahsil edilmesini ve satılmasını amaçlayan iş modeli dışında kalan diğer model ile yönetilen finansal varlıklar ile finansal varlığa ilişkin sözleşme şartlarının, belirli tarihlerde sadece anapara ve anapara bakiyesinden kaynaklanan faiz ödemelerini içeren nakit akışlarına yol açmaması durumunda; piyasada kısa dönemde oluşan fiyat ve benzeri unsurlardaki dalgalanmalardan kar sağlamak amacıyla elde edilen, veya elde edilme nedeninden bağımsız olarak, kısa dönemde kar sağlamaya yönelik bir portföyün parçası olan finansal varlıklardır. Gerçeğe uygun değer farkı kar/zarara yansıtılan finansal varlıklar, gerçeğe uygun değerleri ile kayda alınmakta ve kayda alınmalarını takiben de gerçeğe uygun değerleri ile değerlemeye tabi tutulmaktadır. Yapılan değerlendirme sonucu oluşan kazanç ve kayıplar kar/zarar hesaplarına dahil edilmektedir.

**İLGİLİ DÖNEMDE UYGULANAN MUHASEBE POLİTİKALARINA İLİŞKİN AÇIKLAMALAR (Devamı):**

**VII. FİNANSAL VARLIKLARA İLİŞKİN AÇIKLAMALAR (Devamı):**

**b. Gerçeğe uygun değer farkı diğer kapsamlı gelire yansıtılan finansal varlıklar (Devamı):**

Finansal varlığın sözleşmeye bağlı nakit akışlarının tahsil edilmesini ve finansal varlığın satılmasını amaçlayan bir iş modeli kapsamında elde tutulmasına ek olarak finansal varlığa ilişkin sözleşme şartlarının, belirli tarihlerde sadece anapara ve anapara bakiyesinden kaynaklanan faiz ödemelerini içeren nakit akışlarına yol açması durumlarında finansal varlık, gerçeğe uygun değer farkı diğer kapsamlı gelire yansıtılan olarak sınıflandırılmaktadır.

Gerçeğe uygun değer farkı diğer kapsamlı gelire yansıtılan finansal varlıklar, gerçeğe uygun değerini yansıtan elde etme maliyetlerine işlem maliyetlerinin eklenmesi ile kayda alınmaktadır. Gerçeğe uygun değer farkı diğer kapsamlı gelire yansıtılan finansal varlıklar kayda alınmalarını takiben gerçeğe uygun değeriyle değerlendirilmektedir. Gerçeğe uygun değer farkı diğer kapsamlı gelire yansıtılan menkul değerlerin etkin faiz yöntemi ile hesaplanan faiz gelirleri ile sermayede payı temsil eden menkul değerlerin temettü gelirleri gelir tablosuna yansıtılmaktadır. Gerçeğe uygun değer farkı diğer kapsamlı gelire yansıtılan finansal varlıkların gerçeğe uygun değerleri ile itfa edilmiş maliyetleri arasındaki fark, ilgili finansal varlığa karşılık gelen değer tahsili, varlığın satılması, elden çıkarılması veya zafiyete uğraması durumlarından birinin gerçekleşmesine kadar dönemin kar veya zarar tablosuna yansıtılmamakta ve özkaynaklar altındaki "Kar veya Zararda Yeniden Sınıflandırılacak Birikmiş Diğer Kapsamlı Gelirler veya Giderler" hesabında izlenmektedir. Söz konusu menkul değerlerin tahsil edildiğinde veya elden çıkarıldığında özkaynak içinde yansıtılan birikmiş gerçeğe uygun değer farkları gelir tablosuna yansıtılmaktadır.

Gerçeğe uygun değer farkı diğer kapsamlı gelire yansıtılan finansal varlıklar olarak sınıflanan sermayede payı temsil eden menkul değerler teşkilatlanmış piyasalarda işlem görmesi ve/veya gerçeğe uygun değeri güvenilir bir şekilde belirlenebilmesi durumunda gerçeğe uygun değerleri ile muhasebeleştirilmekte, teşkilatlanmış piyasalarda işlem görmemesi ve gerçeğe uygun değeri güvenilir bir şekilde belirlenememesi durumunda, değer kaybı ile ilgili karşılık düşüldükten sonra maliyet bedelleri ile finansal tablolara yansıtılmaktadır. Özkaynak yatırımına dayalı varlığın elden çıkarılması durumunda, birikmiş olan toplam kazanç veya kayıp "Kar veya Zararda Yeniden Sınıflandırılmayacak Birikmiş Diğer Kapsamlı Gelirler veya Giderler" hesabında izlenmektedir.

İlk defa finansal tablolara almada işletme, ticari amaçla elde tutulmayan bir özkaynak aracına yapılan yatırımın gerçeğe uygun değerindeki sonraki değişikliklerin diğer kapsamlı gelirden sunulması konusunda, geri dönülemeyecek bir tercihte bulunulabilir. Bu tercihin yapılması durumunda, söz konusu yatırımdan elde edilen temettüler, kar veya zarar olarak finansal tablolara alınır.

**c. İtfa edilmiş maliyeti ile ölçülen finansal varlıklar:**

Finansal varlığın, sözleşmeye bağlı nakit akışlarının tahsil edilmesini amaçlayan bir iş modeli kapsamında elde tutulması ve finansal varlığa ilişkin sözleşme şartlarının, belirli tarihlerde sadece anapara ve anapara bakiyesinden kaynaklanan faiz ödemelerini içeren nakit akışlarına yol açması durumunda finansal varlık itfa edilmiş maliyeti ile ölçülen finansal varlık olarak sınıflandırılmaktadır. İtfa edilmiş maliyeti ile ölçülen finansal varlıklar ilk olarak gerçeğe uygun değerlerini yansıtan elde etme maliyet bedellerine işlem maliyetlerinin eklenmesi ile kayda alınmakta ve kayda alınmalarını takiben "Etkin faiz (İç verim oranı) yöntemi" kullanılarak "İtfa edilmiş maliyeti" ile ölçülmektedir. İtfa edilmiş maliyeti ile ölçülen finansal varlıklar ile ilgili faiz gelirleri gelir tablosuna yansıtılmaktadır.



## **BURGAN BANK A.Ş.**

### **31 MART 2022 TARİHİ İTİBARIYLA HAZIRLANAN KONSOLİDE FİNANSAL TABLOLARA İLİŞKİN AÇIKLAMA VE DİPNOTLAR**

(Tutarlar aksi belirtilmedikçe Bin Türk Lirası (“TL”) olarak ifade edilmiştir.)

---

#### **İLGİLİ DÖNEMDE UYGULANAN MUHASEBE POLİTİKALARINA İLİŞKİN AÇIKLAMALAR (Devamı):**

##### **VII. FİNANSAL VARLIKLARA İLİŞKİN AÇIKLAMALAR (Devamı):**

###### **d. Krediler:**

Krediler, sabit veya belirlenebilir nitelikte ödemeleri olan ve aktif bir piyasada kote olmayan finansal varlıklardır. Söz konusu krediler ilk olarak gerçeğe uygun değerini yansıtan elde etme maliyet bedellerine işlem maliyetlerinin eklenmesi ile kayda alınmakta ve kayda alınmalarını takiben “Etkin faiz (iç verim oranı) yöntemi” kullanılarak itfa edilmiş bedelleri ile ölçülmektedir.

Grup’un tüm kredileri “İtfa Edilmiş Maliyetiyle Ölçülenler” hesabında izlenmektedir.

Kayıttan düşme politikası, V. Bölüm, bilançonun aktif hesaplarına ilişkin açıklama ve dipnotlarda açıklanmıştır.

##### **VIII. BEKLENEN KREDİ ZARARLARINA İLİŞKİN AÇIKLAMALAR:**

Grup, itfa edilmiş maliyetiyle ve gerçeğe uygun değer farkı diğer kapsamlı gelire yansıtılarak ölçülen finansal varlıkları için beklenen zarar karşılığı ayırmaktadır.

22 Haziran 2016 tarih ve 29750 sayılı Resmi Gazete’de yayımlanmış olan “Kredilerin Sınıflandırılması ve Bunlar İçin Ayrılacak Karşılıklara İlişkin Usul ve Esaslar Hakkında Yönetmelik” uyarınca Banka 1 Ocak 2018 tarihinden itibaren değer düşüklüğü karşılıklarını TFRS 9 hükümlerine uygun olarak ayırmaya başlamıştır. Bu çerçevede 1 Ocak 2018 tarihinden itibaren BDDK’nın ilgili mevzuatı çerçevesinde ayrılan kredi karşılıkları ayırma yöntemi, TFRS 9’un uygulanmaya başlanması ile beklenen kredi zararları modeli uygulanarak değiştirilmiştir. Beklenen kredi zararları tahmini tarafsız, olasılıklara göre ağırlıklandırılmış ve geçmiş olaylar, mevcut şartlar ve gelecekteki ekonomik şartlara ilişkin tahminler hakkında desteklenebilir bilgiler içermektedir.

Banka, 31 Mart 2022 tarihli finansal tablolarını hazırlarken COVID-19 salgınının olası etkilerini finansal tabloların hazırlanmasında kullanılan önemli tahmin ve varsayımlara yansıtmıştır.

**İLGİLİ DÖNEMDE UYGULANAN MUHASEBE POLİTİKALARINA İLİŞKİN AÇIKLAMALAR (Devamı):**

**VIII. BEKLENEN KREDİ ZARARLARINA İLİŞKİN AÇIKLAMALAR (Devamı):**

Karşılık hesaplamalarında kullanılan temel parametreler aşağıda tanımlanmıştır:

**Temerrüt Olasılığı:** Belirli bir zaman diliminde kredinin temerrüde düşme olasılığını ifade etmektedir. TFRS 9 uygulaması gereğince hesaplamalarda iki tür temerrüt olasılığı dikkate alınmaktadır:

- **12 Aylık Temerrüt Olasılığı:** Raporlama tarihinden sonraki 12 ay için kredinin temerrüde düşme olasılığını ifade etmektedir.
- **Ömür Boyu Temerrüt Olasılığı:** Kredinin ömrü boyunca temerrüt etme olasılığını ifade etmektedir.

Grup kurumsal ve ticari müşteriler için içsel derecelendirme sistemi üzerinden rating notu üretmekte ve 12 aylık veya ömür boyu temerrüt olasılıkları bu ratingler üzerinden tahmin edilmektedir. Söz konusu tahminler gerçekleştirilirken makro ekonomik beklentiler dikkate alınmakta ve üç farklı senaryo üzerinden hesaplanan temerrüt olasılıklarının ağırlıklı ortalaması nihai temerrüt olasılığı olarak dikkate alınmaktadır.

Perakende müşteriler için içsel skorum sistemi üzerinden skor puanı oluşturulmakta ve 12 aylık veya ömür boyu temerrüt olasılıkları bu skor puanları üzerinden yukarıda ifade edilen makro ekonomik faktörler göz önünde bulundurularak tahmin edilmektedir.

Merkezi yönetim ve banka türündeki müşterilerden alacaklar için, kurumsal ve ticari temerrüt olasılığı tablosundaki belirlenen değerler ile temerrüt halinde kayıp oranlarını kullanarak karşılık hesaplaması gerçekleştirilmektedir.

**Temerrüt Halinde Kayıp Oranı:** Kredinin temerrüt etmesi halinde, tahsilat süresi ve paranın zaman değeri dikkate alınarak karşılaşılabilecek ekonomik kaybı ifade etmektedir. Grup temerrüt halinde kayıp oranlarını geçmiş tarihsel veri seti üzerinden uzman görüşünü de dikkate alarak belirlemiştir.

**Temerrüt Tutarı:** Nakit kredilerde, rapor tarihi itibarıyla kullandırımı gerçekleştirilmiş bakiyeyi, gayrinakdi kredilerde ise krediye dönüşüm oranı dikkate alınarak hesaplanan tutarı ifade etmektedir.

**İLGİLİ DÖNEMDE UYGULANAN MUHASEBE POLİTİKALARINA İLİŞKİN AÇIKLAMALAR (Devamı):**

**VIII. BEKLENEN KREDİ ZARARLARINA İLİŞKİN AÇIKLAMALAR (Devamı):**

Bu finansal varlıklar finansal tablolara ilk alındıkları andan itibaren gözlemlenen kredi risklerindeki artışa bağlı olarak aşağıdaki üç kategoriye ayrılmıştır:

*1. Aşama:*

Finansal tablolara ilk alındıkları andan sonra kredi riskinde önemli bir artış olmayan finansal varlıklardır. Bu varlıklar için kredi riski değer düşüklüğü karşılığı 12 aylık beklenen kredi zararları tutarında muhasebeleştirilmektedir. Bunun için kredinin vadesi dikkate alınarak 12 aylık beklenen temerrüt olasılığı hesaplanmaktadır. Bu değer, üç makro ekonomik senaryonun ağırlıklandırılması sonrasında elde edilmekte olup, kredinin teminat bileşimi dikkate alınarak hesaplanan temerrüt halinde kayıp ve risk tutarları da kullanılarak karşılık hesaplaması gerçekleştirilmektedir.

*2. Aşama:*

Finansal tablolara ilk alındığı andan sonra kredi riskinde önemli bir artış olması durumunda, ilgili finansal varlık 2. aşamaya aktarılmaktadır ve kredi riski değer düşüklüğü karşılığı ilgili finansal varlığın ömür boyu beklenen kredi zararı tutarında muhasebeleştirilmektedir. Kredi için ayrılacak karşılık, yukarıda ifade edildiği gibi üç makro ekonomik senaryo için kredinin vadesi ve nakit akışı göz önünde tutularak hesaplanmaktadır. Bu amaçla sadece 12 aylık değil, kredinin tüm ömrü için temerrüt olasılığı ve temerrüt halinde kayıp tutarları tahmin edilmekte ve nakit akışı üzerinden hesaplanan bugünkü değer seti kullanılarak kredi karşılığına ulaşılmaktadır.

*3. Aşama:*

Raporlama tarihi itibarıyla değer düşüklüğüne uğradıklarına dair tarafsız kanıt bulunan finansal varlıkları içermektedir. Bu varlıklar için ömür boyu beklenen kredi zararı muhasebeleştirilmektedir. Yöntem 2. Aşama krediler için uygulanan metodolojiye benzerdir, ancak temerrüt olasılığı bu hesaplamalarda %100 olarak dikkate alınmaktadır. Grup genel olarak mevzuatta yer alan temerrüt tanımından hareket etmektedir (objektif temerrüt tanımı, örneğin gecikme gün sayısı kistası). Öte yandan borcun ödenmeyeceğine kanaat getirilmesi halinde objektif tanıma göre temerrüt henüz gerçekleşmemiş bile olsa söz konusu alacak 3. Aşama olarak değerlendirilmektedir.

Grup kredi riskinin önemli derecede artmasına ilişkin tespitini aşağıdaki kıstasları da göz önünde bulundurarak gerçekleştirmektedir:

- Müşterinin türü (kurumsal ve ticari müşteriler ile perakende müşteriler için ayrı modeller üzerinden hesaplamalar gerçekleştirilmektedir).
- İçsel derecelendirme notları (kurumsal ve ticari müşteriler için rating, perakende müşteriler için skor puanları üzerinden hesaplamalar gerçekleştirilmektedir).
- Kredinin kullandırım tarihi ile raporlama tarihi arasında içsel derece notunda gözlenen kötüleşme.

Grup ayrıca yukarıdaki kurallara ilaveten münferit değerlendirme yoluyla ilave karşılık da ayırmıştır.

**İLGİLİ DÖNEMDE UYGULANAN MUHASEBE POLİTİKALARINA İLİŞKİN AÇIKLAMALAR (Devamı):**

**IX. FİNANSAL ARAÇLARIN NETLEŞTİRİLMESİNE İLİŞKİN AÇIKLAMALAR:**

Finansal varlıklar ve borçlar, Grup’un netleştirmeye yönelik yasal bir hakka ve yaptırım gücüne sahip olması ve ilgili finansal aktif ve pasifi net tutarları üzerinden tahsil etme/ödeme niyetinde olması; veya, ilgili finansal varlığı ve borcu eşzamanlı olarak sonuçlandırma hakkına sahip olması durumlarında bilançoda net tutarları üzerinden gösterilir.

**X. SATIŞ VE GERİ ALIŞ ANLAŞMALARINI VE MENKUL DEĞERLERİN ÖDÜNÇ VERİLMESİ İŞLEMLERİNE İLİŞKİN AÇIKLAMALAR:**

Tekrar geri alımlarını öngören anlaşmalar çerçevesinde satılmış olan menkul kıymetler (“Repo”) Grup portföyünde tutulmuş amaçlarına göre “Gerçeğe uygun değer farkı kâr/zarara yansıtılan finansal varlıklar”, “Gerçeğe uygun değer farkı diğer kapsamlı gelire yansıtılan finansal varlıklar” veya “İtfa edilmiş maliyeti ile ölçülen finansal varlıklar” portföylerde sınıflandırılmakta ve ait olduğu portföyün esaslarına göre değerlemeye tabi tutulmaktadır. Repo sözleşmesi karşılığı elde edilen fonlar pasifte “Repo işlemlerinden sağlanan fonlar” hesabında muhasebeleştirilmekte ve ilgili repo anlaşmaları ile belirlenen satım ve geri alım fiyatları arasındaki farkın döneme isabet eden kısmı için etkin faiz oranı yöntemine göre gider reeskontu hesaplanmaktadır.

Geri satım taahhüdü ile alınmış menkul kıymet (“Ters repo”) işlemleri bilançoda “Ters repo işlemlerinden alacaklar” kalemi altında muhasebeleştirilmektedir. Ters repo anlaşmaları ile belirlenen alım ve geri satım fiyatları arasındaki farkın döneme isabet eden kısmı için “Etkin faiz (İç verim oranı) yöntemi”ne göre faiz gelir reeskontu hesaplanmaktadır. Grup’un herhangi bir şekilde ödünce konu edilmiş menkul değeri bulunmamaktadır.

**XI. SATIŞ AMAÇLI ELDE TUTULAN VE DURDURULAN FAALİYETLERE İLİŞKİN DURAN VARLIKLAR İLE BU VARLIKLARA İLİŞKİN BORÇLAR HAKKINDA AÇIKLAMALAR:**

Satış amaçlı elde tutulan varlık olarak sınıflandırılma kriterlerini sağlayan varlıklar, defter değerleri ile satış için katlanılacak maliyetler düşülmüş gerçeğe uygun değerlerinden düşük olanı ile ölçülür ve bu varlıklar bilançoda ayrı olarak sunulur. Bir varlığın satış amaçlı elde tutulan varlık olarak sınıflandırılabilmesi için ilgili varlığın (veya elden çıkarılacak varlık grubunun) bu tür varlıkların (veya elden çıkarılacak varlık grubunun) satışında sıkça rastlanan ve alışılmış koşullar çerçevesinde derhal satılabilecek durumda olması ve satış olasılığının yüksek olması gerekir. Satış olasılığının yüksek olması için uygun bir yönetim kademesi tarafından, varlığın (veya elden çıkarılacak varlık grubunun) satışına ilişkin bir plan yapılmış ve alıcıların tespiti ile planın tamamlanmasına yönelik aktif bir program başlatılmış olmalıdır. Ayrıca, varlık (veya elden çıkarılacak varlık grubu) gerçeğe uygun değeriyle uyumlu bir fiyat ile aktif olarak pazarlanıyor olmalıdır. Çeşitli olay veya koşullar satış işleminin tamamlanma süresini bir yıldan fazlaya uzatabilir. Söz konusu gecikmenin işletmenin kontrolü dışındaki olaylar veya koşullar nedeniyle gerçekleşmiş ve işletmenin ilgili varlığın (veya elden çıkarılacak varlık grubunun) satışına yönelik satış planının devam etmekte olduğuna dair yeterli kanıt bulunması durumunda bahse konu varlıklar, satış amaçlı elde tutulan varlık olarak sınıflandırılmaya devam edilir.

Grup’un durdurulan faaliyeti bulunmamaktadır.

**İLGİLİ DÖNEMDE UYGULANAN MUHASEBE POLİTİKALARINA İLİŞKİN AÇIKLAMALAR (Devamı):**

**XII. ŞEREFİYE VE DİĞER MADDİ OLMAYAN DURAN VARLIKLARA İLİŞKİN AÇIKLAMALAR:**

**a. Şerefiye:**

Grup’un 31 Mart 2022 tarihinde şerefiyesi bulunmamaktadır (31 Aralık 2021: Bulunmamaktadır).

**b. Diğer maddi olmayan duran varlıklar:**

Diğer maddi olmayan duran varlıkların ilk kayıtları elde etme tutarları ve varlığın kullanılabilir hale getirilebilmesi için gerekli diğer doğrudan giderlerin ilavesi suretiyle bulunmuş maliyet bedeli üzerinden yapılmıştır. Maddi olmayan duran varlıklar, kayda alınmalarını izleyen dönemde maliyet bedelinden birikmiş amortismanların ve varsa birikmiş değer azalışlarının düşülmesinden sonra kalan tutarları üzerinden değerlendirilmiştir.

Maddi olmayan duran varlıklar tahmini faydalı ömürleri boyunca doğrusal amortisman yöntemi kullanılarak itfa edilmektedir. Varlığın faydalı ömrünün tespiti, varlığın beklenen kullanım süresi, teknik, teknolojik veya diğer türdeki eskime ve varlıktan beklenen ekonomik faydayı elde etmek için gerekli olan bakım masrafları gibi hususların değerlendirilmesi suretiyle yapılmıştır ve 3 ila 15 yıl arasında değişmektedir.

**XIII. MADDİ DURAN VARLIKLARA İLİŞKİN AÇIKLAMALAR:**

Maddi duran varlıkların ilk kayıtları elde etme tutarları ve varlığın kullanılabilir hale getirilebilmesi için gerekli diğer doğrudan giderlerin ilavesi suretiyle bulunmuş maliyet bedeli üzerinden yapılmıştır. Maddi duran varlıklar, kayda alınmalarını izleyen dönemde maliyet bedelinden birikmiş amortismanların ve varsa birikmiş değer azalışlarının düşülmesinden sonra kalan tutarları üzerinden değerlendirilmiştir.

Grup, maddi duran varlıkları içinde yer alan gayrimenkullerin değerlemesinde; (TMS 16) Maddi Duran Varlıklara İlişkin Standart kapsamında “yeniden değerlendirme metodu”nu benimsemiştir. Bağımsız bir ekspertiz şirketi tarafından yapılan ekspertiz değerleri finansal tablolara yansıtılmıştır.

Amortisman, maddi duran varlıkların maliyetleri üzerinden tahmin edilen faydalı ömürler esas alınarak doğrusal yöntem kullanılarak ayrılmaktadır. Kullanılan oranlar aşağıdaki gibidir:

Binalar	%2
Menkuller, Finansal Kiralama Yoluyla Edinilen Menkuller	%2-50

Bilanço tarihi itibarıyla aktifte bir hesap döneminden daha az bir süre bulunan varlıklara ilişkin olarak, bir tam yıl için öngörülen amortisman tutarının, varlığın aktifte kalış süresiyle orantılanması suretiyle bulunan tutar kadar amortisman ayrılmıştır.

Maliyet bedelinin ilgili maddi duran varlığın “Net gerçekleştirilebilir değeri”nin üzerinde olması durumunda söz konusu varlığın değeri “Net gerçekleştirilebilir değeri”ne indirilir ve ayrılan değer düşüklüğü karşılığı gider hesapları ile ilişkilendirilir.

Maddi duran varlıkların elden çıkarılmasından doğan kazanç ve kayıplar satış hasılatından ilgili maddi duran varlığın net defter değerinin düşülmesi suretiyle tespit edilmektedir.

Maddi bir duran varlığa yapılan normal bakım ve onarım harcamaları, gider olarak muhasebeleştirilmektedir. Maddi duran varlığın kapasitesini genişleterek kendisinden gelecekte elde edilecek faydayı artıran nitelikteki yatırım harcamaları, maddi duran varlığın maliyetine eklenmektedir. Yatırım harcamaları, varlığın faydalı ömrünü uzatan, varlığın hizmet kapasitesini artıran, üretilen mal veya hizmetin kalitesini artıran veya maliyetini azaltan giderler gibi maliyet unsurlarından oluşmaktadır.

**İLGİLİ DÖNEMDE UYGULANAN MUHASEBE POLİTİKALARINA İLİŞKİN AÇIKLAMALAR (Devamı):**

**XIV. KİRALAMA İŞLEMLERİNE İLİŞKİN AÇIKLAMALAR:**

Grup, finansal kiralama yoluyla elde ettiği sabit kıymetlerini "Gerçeğe uygun değeri ile kira ödemelerinin bugünkü değerinden düşük olanı"ni esas almak suretiyle kaydetmektedir.

Finansal kiralama yoluyla edinilen sabit kıymetler maddi duran varlıklar içinde sınıflandırılmakta ve bu sabit kıymetler faydalı ömürleri esas alınmak suretiyle amortisman tabi tutulmaktadır. Finansal kiralama yoluyla edinilen sabit kıymetlerin değerinde bir azalma tespit edildiğinde "Değer düşüklüğü karşılığı" ayrılmaktadır. Finansal kiralama sözleşmelerinden kaynaklanan borçlar pasifte "Finansal kiralama borçları" hesabında gösterilmektedir. Finansal kiralama ile ilgili faiz ve kur farkı giderleri gelir tablosuna yansıtılmaktadır. Grup, bağlı ortaklığı olan ve konsolidasyona dahil edilen Burgan Finansal Kiralama A.Ş. vasıtasıyla, "Kiralayan" olma sıfatıyla finansal kiralama işlemleri gerçekleştirmektedir.

1 Ocak 2019 tarihinden itibaren geçerli olan "TFRS 16 Kiralamalar" Standardı ile birlikte faaliyet kiralaması ile finansal kiralama arasındaki fark ortadan kalkmış olup, kiralama işlemleri kiracılar tarafından varlık (kullanım hakkı varlığı) olarak "Maddi Duran Varlıklar", yükümlülük olarak da "Kiralama İşlemlerinden Yükümlülükler" kalemi altında gösterilmeye başlanmıştır.

Grup, 1 Ocak 2019 tarihinden itibaren geçerli olan yeni standart, değişiklik ve yorumlardan, "TFRS 16 Kiralamalar" standardının ilk kez uygulanmasından kaynaklanan muhasebe politikası değişikliklerini, ilgili standardın geçiş hükümlerine uygun olarak uygulamıştır.

5 Haziran 2020 tarihinde KGK, COVID-19'la İlgili olarak Kira Ödemelerinde Tanınan İmtiyazlar-"TFRS 16 Kiralamalar'a ilişkin değişiklikleri" yayımlayarak TFRS 16 "Kiralamar" standardında değişiklikler yapmıştır. Bu değişikliklerle birlikte, kiracıların kira ödemelerinde COVID-19 sebebiyle tanınan imtiyazların, kiralamada yapılan bir değişiklik olup olmadığını değerlendirmemeleri konusunda kiracılara muafiyet tanınmıştır. Söz konusu değişikliğin Grup'un finansal durumu veya performansı üzerinde önemli bir etkisi olmamıştır.

**TFRS 16 "Kiralamar" Standardı**

**Grup - kiracı olarak:**

Grup, bir sözleşmenin başlangıcında, sözleşmenin kiralama niteliği taşıyıp taşımadığını ya da kiralama işlemi içerip içermediğini değerlendirir. Sözleşmenin, bir bedel karşılığında tanımlanan varlığın kullanımını kontrol etme hakkını belirli bir süre için devretmesi durumunda, bu sözleşme kiralama niteliği taşımaktadır ya da bir kiralama işlemi içermektedir. Grup, kiralamanın fiilen başladığı tarihte finansal tablolarına bir kullanım hakkı varlığı ve bir kira yükümlülüğü yansıtır.

**Kullanım hakkı varlığı:**

Kullanım hakkı varlığı ilk olarak maliyet yöntemiyle muhasebeleştirilir ve aşağıdakileri içerir:

- Kira yükümlülüğünün ilk ölçüm tutarı,
- Kiralamanın fiilen başladığı tarihte veya öncesinde yapılan tüm kira ödemelerinden alınan tüm kiralama teşviklerinin düşülmesiyle elde edilen tutar,
- Grup tarafından katlanılan tüm başlangıçtaki doğrudan maliyetler.

Grup maliyet yöntemini uygularken, kullanım hakkı varlığını:

- birikmiş amortisman ve birikmiş değer düşüklüğü zararları düşülmüş ve
- kira yükümlülüğünün yeniden ölçümüne göre düzeltilmiş maliyeti üzerinden ölçer.

**İLGİLİ DÖNEMDE UYGULANAN MUHASEBE POLİTİKALARINA İLİŞKİN AÇIKLAMALAR (Devamı):**

**XIV. KİRALAMA İŞLEMLERİNE İLİŞKİN AÇIKLAMALAR(Devamı):**

Grup, kullanım hakkı varlığını amortismanına tabi tutarken TMS 16 Maddi Duran Varlıklar standardında yer alan amortisman hükümlerini uygular.

**Kira yükümlülüğü:**

Kiralamanın fiilen başladığı tarihte, Grup kira yükümlülüğünü o tarihte ödenmemiş olan kira ödemelerinin bugünkü değeri üzerinden ölçer. Kira ödemeleri, bu oranın kolaylıkla belirlenebilmesi durumunda, kiralamadaki zımnî faiz oranı kullanılarak iskonto edilir. Grup, bu oranın kolaylıkla belirlenememesi durumunda, alternatif borçlanma faiz oranını kullanır.

Kiralamanın fiilen başladığı tarihte, kira yükümlülüğünün ölçümüne dâhil olan kira ödemeleri, dayanak varlığın kiralama süresi boyunca kullanım hakkı için yapılacak ve kiralamanın fiilen başladığı tarihte ödenmemiş olan ödemelerden oluşur:

Kiralamanın fiilen başladığı tarihten sonra Grup, kira yükümlülüğünü aşağıdaki şekilde ölçer:

- a) Defter değerini, kira yükümlülüğündeki faizi yansıtacak şekilde artırır,
- b) Defter değerini, yapılmış olan kira ödemelerini yansıtacak şekilde azaltır ve
- c) Defter değerini yeniden değerlendirmeleri ve yeniden yapılandırmaları yansıtacak şekilde ya da revize edilmiş özü itibarıyla sabit olan kira ödemelerini yansıtacak şekilde yeniden ölçer.

Kiralama süresindeki her bir döneme ait kira yükümlülüğüne ilişkin faiz, kira yükümlülüğünün kalan bakiyesine sabit bir dönemsel faiz oranı uygulanarak bulunan tutardır.

**XV. KARŞILIKLAR VE KOŞULLU YÜKÜMLÜLÜKLERE İLİŞKİN AÇIKLAMALAR:**

Kredi ve diğer alacaklar için ayrılan beklenen zarar karşılıkları dışındaki karşılıklar ve koşullu yükümlülükler "Karşılıklar, Koşullu Borçlar ve Koşullu Varlıklara İlişkin Türkiye Muhasebe Standardı"na ("TMS 37") uygun olarak muhasebeleştirilmektedir.

Karşılıklar bilanço tarihi itibarıyla mevcut bulunan ve geçmişten kaynaklanan yasal veya yapısal bir yükümlülüğün bulunması, yükümlülüğü yerine getirmek için ekonomik fayda sağlayan kaynakların çıkışının muhtemel olması ve yükümlülük tutarı konusunda güvenilir bir tahminin yapılabildiği durumlarda muhasebeleştirilmektedir. Geçmiş dönemlerdeki olayların bir sonucu olarak ortaya çıkan yükümlülükler için "Dönemsellik ilkesi" uyarınca bu yükümlülüklerin ortaya çıktığı dönemde karşılık ayrılmaktadır. Tutarın yeterince güvenilir olarak ölçülemediği ve yükümlülüğün yerine getirilmesi için Grup'tan kaynak çıkma ihtimalinin bulunmadığı durumlarda söz konusu yükümlülük "Koşullu" olarak kabul edilmekte ve dipnotlarda açıklanmaktadır.

**XVI. KOŞULLU VARLIKLARA İLİŞKİN AÇIKLAMALAR:**

Koşullu varlıklar, genellikle, ekonomik yararların işletmeye girişi olasılığını doğuran, planlanmamış veya diğer beklenmeyen olaylardan oluşmaktadır. Koşullu varlıkların finansal tablolarda gösterilmeleri, hiçbir zaman elde edilemeyecek bir gelirin muhasebeleştirilmesi sonucunu doğurabileceğinden, sözü edilen varlıklar finansal tablolarda yer almamaktadır. Koşullu varlıklar, ekonomik faydaların işletmeye girişleri olası ise finansal tablo dipnotlarında açıklanmaktadır. Koşullu varlıklar ilgili gelişmelerin finansal tablolarda doğru olarak yansıtılmalarını teminen sürekli olarak değerlendirmeye tabi tutulur. Ekonomik faydanın Grup'a girmesinin neredeyse kesin hale gelmesi durumunda ilgili varlık ve buna ilişkin gelir, değişikliğin olduğu dönemin finansal tablolarına yansıtılır.

**İLGİLİ DÖNEMDE UYGULANAN MUHASEBE POLİTİKALARINA İLİŞKİN AÇIKLAMALAR (Devamı):**

**XVII. ÇALIŞANLARIN HAKLARINA İLİŞKİN YÜKÜMLÜLÜKLERE İLİŞKİN AÇIKLAMALAR:**

Grup, kıdem tazminatı ve izin haklarına ilişkin yükümlülüklerini "Çalışanlara Sağlanan Faydalara İlişkin Türkiye Muhasebe Standardı" ("TMS 19") hükümlerine göre muhasebeleştirmekte ve bilançoda "Çalışan Hakları Karşılığı" hesabında sınıflandırmaktadır.

Grup, Türkiye'de mevcut iş kanunlarına göre, emeklilik veya istifa nedeniyle ve İş Kanunu'nda belirtilen davranışlar dışındaki sebeplerle işine son verilen çalışanlara belirli bir toplu ödeme yapmakla yükümlüdür. Kıdem tazminatı karşılığı, bu Kanun kapsamında oluşması muhtemel yükümlülüğün, belirli aktüeryal tahminler kullanılarak bugünkü değeri üzerinden hesaplanmıştır.

Kamu Gözetimi, Muhasebe ve Denetim Standartları Kurumu tarafından 12 Mart 2013 tarih ve 28585 sayılı Resmi Gazete'de yayımlanan tebliğ ile güncellenen TMS 19'a göre Grup'un kıdem tazminatı yükümlülüğü hesaplamalarında aktüeryal varsayımlardaki değişiklikler ya da aktüeryal varsayımla gerçekleşen arasındaki farklar nedeniyle oluşan aktüeryal kazanç ve kayıpların muhasebeleştirilmesinde 1 Ocak 2013 tarihinde veya bu tarihten sonra başlayan yıllık raporlama dönemlerinde ilgili kayıp ve kazançların ilgili dönemin "Kar veya Zarar Tablosu" ile ilişkilendirilmesi seçeneği yürürlükten kaldırılmıştır. Standart'ın "Geçiş ve yürürlük tarihi" başlığı altında uygulamanın geriye dönük başlamasına izin vermesi dolayısıyla Grup ilgili raporlama dönemlerinde oluşan aktüeryal kazanç ve kayıpları Kar veya Zarar ve Diğer Kapsamlı Gelir Tablosu ile ilişkilendirilerek Özkaynaklar altındaki "Diğer Yedekler" kaleminde muhasebeleştirmektedir.

**XVIII. VERGİ UYGULAMALARINA İLİŞKİN AÇIKLAMALAR:**

**a. Cari Vergi:**

5520 sayılı Kurumlar Vergisi Kanunu, pek çok hükmü 1 Ocak 2006 tarihinden geçerli olmak üzere, 21 Haziran 2006 tarihli ve 26205 sayılı Resmi Gazete'de yayımlanarak yürürlüğe girmiştir. Buna göre Türkiye'de, genel kurumlar vergisi oranı %20'dir. Kurumlar vergisi oranı kurumların ticari kazancına vergi yasaları gereğince indirim kabul edilmeyen giderlerin ilave edilmesi, vergi yasalarında yer alan istisna (iştirak kazançları istisnası gibi) ve indirimlerin indirilmesi sonucu bulunacak vergi matrahına uygulanır. Kâr dağıtılmadığı takdirde başka bir vergi ödenmemektedir.

5 Aralık 2017 tarihinde eklenen geçici Madde 10 ile bu kanunun 32. Madde 1. Fıkrasında yer alan %20 oranındaki Kurumlar Vergisi, Kurumların 2018, 2019, 2020 yılı vergilendirme dönemlerine ait kurum kazançları için %22 olarak uygulanmıştır. İlave olarak, 22 Nisan 2021 tarihli Resmi Gazetede yayınlanarak yürürlüğe giren 7316 Sayılı Amme Alacaklarının Tahsil Usulü Hakkında Kanun ile Bazı Kanunlarda Değişiklik Yapılmasına Dair Kanunun 11 inci maddesi ile Kurumlar Vergisi Kanununa eklenen geçici 13 üncü maddeyle, %20 olan kurumlar vergisi oranı 2021 yılı kurum kazançları için %25, 2022 yılı kurum kazançları için ise %23 oranında uygulanacağı belirtilmiştir.

Ancak, 7394 sayılı Kanun'un 25. maddesiyle; bankalar, 6361 sayılı "Finansal Kiralama, Faktoring, Finansman ve Tasarruf Finansman Şirketleri Kanunu" kapsamındaki şirketler, elektronik ödeme ve para kuruluşları, yetkili döviz müesseseleri, varlık yönetim şirketleri, sermaye piyasası kurumları ile sigorta ve reasürans şirketleri ve emeklilik şirketleri için kurumlar vergisi oranı %25'e yükseltilmiştir. Bu hüküm 2022 yılı vergilendirme dönemi kurum kazançlarına uygulanmak üzere 15 Nisan 2022 tarihinde yürürlüğe girmiştir.

Bu değişiklik, 1 Temmuz 2022 tarihinden itibaren verilmesi gereken beyannamelerden başlamak üzere 1 Ocak 2022 tarihinden itibaren başlayan dönemlere ait kurum kazançlarının vergilendirilmesinde geçerli olacaktır. Vergi oranı değişikliğinin 15 Nisan 2022 itibarıyla yürürlüğe girmesi nedeniyle 31 Mart 2022 tarihli finansal tablolarda Kurumlar Vergisi hesaplamalarında vergi oranı olarak %23 kullanılmıştır.



**İLGİLİ DÖNEMDE UYGULANAN MUHASEBE POLİTİKALARINA İLİŞKİN AÇIKLAMALAR (Devamı):**

**XVIII. VERGİ UYGULAMALARINA İLİŞKİN AÇIKLAMALAR (Devamı):**

**a. Cari Vergi (Devamı):**

Türkiye’deki bir işyeri ya da daimi temsilcisi aracılığı ile gelir elde eden dar mükellef kurumlar ile Türkiye’de yerleşik kurumlara ödenen kâr paylarından (temettüler) stopaj yapılmaz. Bunların dışında kalan kişi ve kurumlara yapılan temettü ödemeleri %15 oranında stopaja tabidir. Kârın sermayeye ilavesi, kâr dağıtımı sayılmaz ve stopaj uygulanmaz.

Kurumlar üçer aylık mali kârları üzerinden geçici vergi hesaplar ve o dönemi izleyen ikinci ayın 17’nci günü akşamına kadar beyan edip öderler. Yıl içinde ödenen geçici vergi o yıla ait olup izleyen yıl verilecek kurumlar vergisi beyannamesi üzerinden hesaplanacak kurumlar vergisinden mahsup edilir. Mahsuba rağmen ödenmiş geçici vergi tutarı kalması durumunda bu tutar nakden iade alınabileceği gibi devlete karşı olan diğer mali borçlara da mahsup edilebilir.

En az iki yıl süre ile elde tutulan iştirak hisseleri ile gayrimenkullerin 5 Aralık 2017 tarihinden önceki satışlarından doğan kârların %75’i, yine aynı süreyle elde tutulan gayrimenkullerin 5 Aralık 2017 tarihinden sonraki satışından doğan kârların %50’si, Kurumlar Vergisi Kanunu’nda öngörüldüğü şekilde sermayeye eklenmesi veya 5 yıl süreyle özkaynaklarda tutulması şartı ile vergiden istisnadır. Türk vergi mevzuatına göre beyanname üzerinde gösterilen mali zararlar 5 yılı aşmamak kaydıyla dönem kurum kazancından indirilebilirler. Ancak, mali zararlar, geçmiş yıl kârlarından mahsup edilemez.

22 Aralık 2021 tarihli ve 31697 sayılı Resmi Gazete 'de yayımlanan 4936 sayılı Cumhurbaşkanlığı Kararı ile Gelir Vergisi Kanunu'nun 94. maddesi ile Kurumlar Vergisi Kanunu'nun 15 ve 30. maddeleri kapsamında kar payı dağıtımında yapılacak vergi kesintisi oranı %15'den %10'a düşürülmüştür.

29 Ocak 2022 tarihli ve 31734 sayılı Resmi Gazete’te yayımlanan 7352 Sayılı Vergi Usul Kanunu ile Kurumlar Vergisi Kanununda Değişiklik Yapılmasına Dair Kanun’a göre Vergi Usul Kanunu’na baz yasal defterlerde enflasyon düzeltilmesi uygulaması 31 Aralık 2023 tarihine ertelenmiştir.

**b. Ertelenmiş Vergi:**

Grup, bir varlığın veya yükümlülüğün defter değeri ile vergi mevzuatı uyarınca belirlenen vergiye esas değeri arasında ortaya çıkan vergilendirilebilir geçici farklar için “Gelir Vergilerine İlişkin Türkiye Muhasebe Standardı” (“TMS 12”) hükümlerine ve bu standarda ilişkin BDDK açıklamalarına uygun olarak ertelenmiş vergi hesaplamakta ve muhasebeleştirmektedir.

Hesaplanan ertelenmiş vergi varlığı ile ertelenmiş vergi borçları finansal tablolarda netleştirilerek gösterilmektedir.

15 Nisan 2022 tarihinde yürürlüğe giren Kurumlar Vergisi oranındaki değişikliğin 1 Temmuz 2022 tarihinden itibaren başlamak üzere 1 Ocak 2022 tarihinden geçerli dönemlere ait kurum kazançlarının vergilendirilmesinde dikkate alınacak olmasından dolayı TMS 12 kapsamında ertelenmiş vergi varlıkları ve borçları %25 vergi oranına göre hesaplanmıştır.

**İLGİLİ DÖNEMDE UYGULANAN MUHASEBE POLİTİKALARINA İLİŞKİN AÇIKLAMALAR (Devamı):**

**XIX. BORÇLANMALARA İLİŞKİN İLAVE AÇIKLAMALAR:**

Grup’un fon kaynakları esas itibarıyla; yurtdışı finansal kuruluşlardan sağlanan borçlanmalardan, ihraç edilen menkul kıymetlerden ve para piyasaları borçlanmalarından oluşmaktadır.

Finansal borçlar ve türev işlemler gerçeğe uygun değer üzerinden; diğer tüm finansal borçlar ise kayda alınmalarını izleyen dönemlerde etkin faiz yöntemi ile “İskonto edilmiş bedel”leri üzerinden değerlendirilmektedir.

Borçlanmayı temsil eden yükümlülükler için likidite riski, faiz oranı riski ve yabancı para kur riskine karşı çeşitli riskten korunma teknikleri uygulanmaktadır. Hisse senedine dönüştürülebilir tahvil ihraç edilmemiştir.

**XX. İHRAÇ EDİLEN HİSSE SENETLERİNE İLİŞKİN AÇIKLAMALAR:**

Hisse senedi ihracı ile ilgili direkt işlem maliyetleri vergi etkisi indirilmiş olarak tahsil edilen tutardan düşülerek özsermayede gösterilir.

**XXI. AVAL VE KABULLERE İLİŞKİN AÇIKLAMALAR:**

Aval ve kabuller Grup’un olası borç taahhütleri olarak “Bilanço dışı yükümlülükler” arasında gösterilmektedir.

**XXII. DEVLET TEŞVİKLERİNE İLİŞKİN AÇIKLAMALAR:**

Grup’un 5746 No’lu Araştırma ve Geliştirme Faaliyetlerinin Desteklenmesi Hakkında Kanun’a istinaden, bilanço tarihine kadar TÜBİTAK’tan almış olduğu teşvik bulunmamaktadır. (31 Aralık 2021: 6.500 TL).

**XXIII. KÂR YEDEKLERİ VE KÂRIN DAĞITILMASINA İLİŞKİN AÇIKLAMALAR:**

Kanuni finansal tablolarda yasal yedekler dışında, birikmiş kârlar, aşağıda belirtilen yasal yedek şartına tabi olmak kaydıyla dağıtıma açıktır.

Yasal yedekler, Türk Ticaret Kanunu (“TTK”)’da öngörüldüğü şekli ile birinci ve ikinci yedeklerden oluşur. TTK, birinci yasal yedeğin, toplam yedek ödenmiş sermayenin %20’sine erişene kadar kardan %5 oranında ayrılmasını öngörür. İkinci yasal yedek ise, ödenmiş sermayenin %5’ini aşan tüm nakit kâr dağıtımları üzerinden %10 oranında ayrılır, ancak holding şirketleri bu uygulamaya tabi değildir. TTK hükümleri çerçevesinde yasal yedekler, sadece zararları karşılamak için kullanılabilen ve ödenmiş sermayenin %50’sini aşmadıkça diğer amaçlarla kullanılamamaktadır.

**BURGAN BANK A.Ş.****31 MART 2022 TARİHİ İTİBARIYLA HAZIRLANAN KONSOLİDE FİNANSAL TABLOLARA İLİŞKİN AÇIKLAMA VE DİPNOTLAR**

(Tutarlar aksi belirtilmedikçe Bin Türk Lirası (“TL”) olarak ifade edilmiştir.)

**İLGİLİ DÖNEMDE UYGULANAN MUHASEBE POLİTİKALARINA İLİŞKİN AÇIKLAMALAR (Devamı):****XXIV. HİSSE BAŞINA KAZANÇ:**

Gelir tablosunda belirtilen hisse başına kazanç, net kârın/(zararın) ilgili yıl içerisinde çıkarılmış bulunan hisse senetlerinin ağırlıklı ortalama adedine bölünmesiyle bulunmaktadır.

	31 Mart 2022	31 Mart 2021
Adi Hissedarlara Dağıtılabilir Net Kâr/(Zarar)	203.322	50.533
Çıkarılmış Adi Hisselerin Ağırlıklı Ortalama Adedi (Bin)	189.000.000	153.894.444
<b>Adi Hisse Başına Kâr/(Zarar) (1.000 Nominal için tam TL tutarı ile gösterilmiştir)</b>	<b>1,076</b>	<b>0,328</b>

Ana Ortaklık Banka'nın Ana Sözleşmesi gereğince 1.000.000 adet kurucu hissesi bulunmaktadır. Ana Sözleşme'ye göre %5 oranında yasal yedeklerin ayrılması ve ödenmiş sermayenin %5'i oranındaki birinci temettünün dağıtılmasından sonra dağıtılabilir tutarın %10'u kurucu hisse sahiplerine dağıtılır.

Türkiye'de şirketler sermayelerini halihazırda bulunan hissedarlarına, geçmiş yıl kazançlarından dağıttıkları “bedelsiz hisse” yolu ile arttırabilmektedirler. Bu tip “bedelsiz hisse” dağıtımları, hisse başına kazanç hesaplamalarında, ihraç edilmiş hisse gibi değerlendirilir. Buna göre, bu hesaplamalarda kullanılan ağırlıklı ortalama hisse adedi, söz konusu hisse dağıtımlarının geçmişe dönük etkileri de dikkate alınarak bulunur. İhraç edilmiş hisse adedinin bilanço tarihinden sonra ancak mali tabloların hazırlanmış olduğu tarihten önce bedelsiz hisse adedi dağıtılması sebebiyle artması durumunda hisse başına kazanç hesaplaması toplam yeni hisse adedi dikkate alınarak yapılmaktadır.

**XXV. İLİŞKİLİ TARAFLARA İLİŞKİN AÇIKLAMALAR:**

5411 Sayılı Bankacılık Kanunu'nun 49'uncu maddesinde tanımlanan taraflar, Grup üst düzey yöneticileri ve yönetim kurulu üyeleri ilişkili taraflar olarak kabul edilmiştir. İlişkili taraflarla yapılan işlemler Beşinci Bölüm V. no'lu dipnotta sunulmuştur.

**XXVI. NAKİT VE NAKDE EŞDEĞER VARLIKLARA İLİŞKİN AÇIKLAMALAR:**

Nakit akış tablolarının hazırlanmasına esas olan “Nakit”, kasa, efektif deposu ve satın alınan çekler ile T.C. Merkez Bankası dahil bankalardaki vadesiz mevduat olarak, “Nakde eşdeğer varlık” ise orijinal vadesi üç aydan kısa olan bankalararası para piyasası plasmanları ve bankalardaki vadeli depolar ile hisse senetleri dışındaki menkul kıymetlere yapılan yatırımlar olarak tanımlanmaktadır.

**XXVII. RAPORLAMANIN BÖLÜMLEMEYE GÖRE YAPILMASINA İLİŞKİN AÇIKLAMALAR:**

Faaliyet alanı, Grup'un tek bir ürün veya hizmet ya da birbiriyle ilişkili bir ürün veya hizmet grubu sunumunda faaliyetinde bulunan ve risk ve getiri açısından diğer faaliyet alanlarından farklı özellikler taşıyan, ayırt edilebilir bölümdür. Faaliyet bölümlerine göre raporlama Dördüncü Bölüm X. no'lu dipnotta sunulmuştur.

**XXVIII. SINIFLANDIRMALAR:**

Karşılaştırmalı bilgi verebilmek amacıyla gelir tablosu, nakit akış tablosu ile muhtelif dipnotlarda sınıflandırma işlemleri yapılmıştır.

**DÖRDÜNCÜ BÖLÜM**

**KONSOLİDASYON KAPSAMINDAKİ GRUBUN MALİ BÜNYESİNE VE RİSK YÖNETİMİNE İLİŞKİN BİLGİLER**

**I. ÖZKAYNAK KALEMLERİNE İLİŞKİN AÇIKLAMALAR:**

Özkaynak tutarı ve sermaye yeterliliği standart oranı "Bankaların Özkaynaklarına İlişkin Yönetmelik" ile "Bankaların Sermaye Yeterliliğinin Ölçülmesine ve Değerlendirilmesine İlişkin Yönetmelik" çerçevesinde hesaplanmıştır. 31 Mart 2022 tarihi itibarıyla hesaplanan cari dönem konsolide özkaynak tutarı 6.505.102 TL (31 Aralık 2021: 5.974.815 TL), konsolide sermaye yeterliliği standart oranı da %20,81'dir (31 Aralık 2021: %20,88).

Banka tarafından, 31 Mart 2022 tarihi itibarıyla, BDDK'nın 6 Eylül 2021 ve 21 Aralık 2021 tarihli talimatları kapsamında; 23 Ekim 2015 tarihli ve 29511 sayılı Resmi Gazete'de yayımlanan Bankaların Sermaye Yeterliliğinin Ölçülmesine ve Değerlendirilmesine İlişkin Yönetmelik (Sermaye Yeterliliği Yönetmeliği) uyarınca kredi riskine esas tutar hesaplamasında; parasal varlıklar ile parasal olmayan varlıklardan, tarihi maliyet cinsinden ölçülen yabancı para birimindeki kalemler dışında kalanların Muhasebe Standartları uyarınca değerlendirilmiş tutarları ve ilgili özel karşılık tutarları hesaplanırken, 31 Aralık 2021 tarihi itibarıyla gerçekleşen son 252 iş gününe ait Merkez Bankası döviz alış kurlarının basit aritmetik ortalaması kullanılmış ve Banka'nın sahip olduğu menkul kıymetlerden, 21 Aralık 2021 Karar tarihi itibarıyla "Gerçeğe Uygun Değer Farkı Diğer Kapsamlı Gelire Yansıtılan Menkul Değerler" portföyünde yer alanların net değerlendirme farklarının negatif olması durumunda, bu farkların 5 Eylül 2013 tarihli ve 28756 sayılı Resmi Gazete'de yayımlanan Bankaların Özkaynaklarına İlişkin Yönetmelik uyarınca hesaplanacak ve sermaye yeterliliği oranı için kullanılacak özkaynak tutarında dikkate alınmama imkanı kullanılmıştır.

**BURGAN BANK A.Ş.****31 MART 2022 TARİHİ İTİBARIYLA HAZIRLANAN KONSOLİDE FİNANSAL TABLOLARA İLİŞKİN AÇIKLAMA VE DİPNOTLAR**

(Tutarlar aksi belirtilmedikçe Bin Türk Lirası (“TL”) olarak ifade edilmiştir.)

**KONSOLİDASYON KAPSAMINDAKİ GRUBUN MALİ BÜNYESİNE VE RİSK YÖNETİMİNE İLİŞKİN BİLGİLER (Devamı):****I. ÖZKAYNAK KALEMLERİNE İLİŞKİN AÇIKLAMALAR (Devamı):****a. Özkaynak kalemlerine ilişkin bilgiler:**

	Cari Dönem 31 Mart 2022	1/1/2014 Öncesi Uygulamaya İlişkin Tutar (*)	Önceki Dönem 31 Aralık 2021	1/1/2014 Öncesi Uygulamaya İlişkin Tutar (*)
<b>ÇEKİRDEK SERMAYE</b>				
Bankanın tasfiyesi halinde alacak hakkı açısından diğer tüm alacaklardan sonra gelen ödenmiş sermaye	1.890.000		1.890.000	
Hisse senedi ihraç primleri	-		-	
Yedek akçeler	426.870		122.055	
Türkiye Muhasebe Standartları (TMS) uyarınca özkaynaklara yansıtılan kazançlar	401.116		258.775	
Kar	219.030		304.815	
Net Dönem Karı	203.322		304.815	
Geçmiş Yıllar Karı	15.708		-	
İştirakler, bağlı ortaklıklar ve birlikte kontrol edilen ortaklıklardan bedelsiz olarak edinilen ve dönem karı içerisinde muhasebeleştirilmeyen hisseler	-		-	
<b>İndirimler Öncesi Çekirdek Sermaye</b>	<b>2.937.016</b>		<b>2.575.645</b>	
<b>Çekirdek Sermayeden Yapılacak İndirimler</b>				
Bankaların Özkaynaklarına İlişkin Yönetmeliğin 9 uncu maddesinin birinci fıkrasının (i) bendi uyarınca hesaplanan değerlendirme ayarlamaları	-		-	
Net dönem zararı ile geçmiş yıllar zararının yedek akçelerle karşılanamayan kısmı ile TMS uyarınca özkaynaklara yansıtılan kayıplar	11.144		9.954	
Faaliyet kiralama geliştirme maliyetleri	12.268		13.082	
İlgili ertelenmiş vergi yükümlülüğü ile mahsup edildikten sonra kalan şerefiye	-		-	
İpotek hizmeti sunma hakları hariç olmak üzere ilgili ertelenmiş vergi yükümlülüğü ile mahsup edildikten sonra kalan diğer maddi olmayan duran varlıklar	51.752	51.752	53.782	53.782
Geçici farklara dayanan ertelenmiş vergi varlıkları hariç olmak üzere gelecek dönemlerde elde edilecek vergilendirilebilir gelirlere dayanan ertelenmiş vergi varlığının, ilgili ertelenmiş vergi yükümlülüğü ile mahsup edildikten sonra kalan kısmı	-		-	
Gerçeğe uygun değeri üzerinden izlenmeyen varlık veya yükümlülüklerin nakit akış riskinden korunma işlemine konu edilmesi halinde ortaya çıkan farklar	367.888		185.523	
Kredi Riskine Esas Tutarın İçsel Derecelendirmeye Dayalı Yaklaşımlar ile Hesaplanmasına İlişkin Tebliğ uyarınca hesaplanan toplam beklenen kayıp tutarının, toplam karşılık tutarını aşan kısmı	-		-	
Menkul kıymetleştirme işlemlerinden kaynaklanan kazançlar	-		-	
Bankanın yükümlülüklerinin gerçeğe uygun değerlerinde, kredi değerliliğindeki değişikliklere bağlı olarak oluşan farklar sonucu ortaya çıkan gerçekleşmemiş kazançlar ve kayıplar	-		-	
Tanımlanmış fayda plan varlıklarının net tutarı	-		-	
Bankanın kendi çekirdek sermayesine yapmış olduğu doğrudan veya dolaylı yatırımlar	-		-	
Kanunun 56 ncı maddesinin dördüncü fıkrasına aykırı olarak edinilen paylar	-		-	
Ortaklık paylarının %10 veya daha azına sahip olunan ve konsolide edilmeyen bankalar ve finansal kuruluşların özkaynak unsurlarına yapılan yatırımların net uzun pozisyonları toplamının, bankanın çekirdek sermayesinin %10'unu aşan kısmı	-		-	
Ortaklık paylarının %10'dan daha fazlasına sahip olunan ve konsolide edilmeyen bankalar ve finansal kuruluşların çekirdek sermaye unsurlarına yapılan yatırımların net uzun pozisyonlarının çekirdek sermayenin %10'unu aşan kısmı	-		-	
İpotek hizmeti sunma haklarının çekirdek sermayenin %10'unu aşan kısmı	-		-	
Geçici farklara dayanan ertelenmiş vergi varlıklarının çekirdek sermayenin %10'unu aşan kısmı	-		-	
Bankaların Özkaynaklarına İlişkin Yönetmeliğin Geçici 2 nci maddesinin ikinci fıkrası uyarınca çekirdek sermayenin %15'ini aşan tutarlar	-		-	
Ortaklık paylarının %10'dan daha fazlasına sahip olunan ve konsolide edilmeyen bankalar ve finansal kuruluşların çekirdek sermaye unsurlarına yapılan yatırımların net uzun pozisyonlarından kaynaklanan aşım tutarı	-		-	
İpotek hizmeti sunma haklarından kaynaklanan aşım tutarı	-		-	
Geçici farklara dayanan ertelenmiş vergi varlıklarından kaynaklanan aşım tutarı	-		-	
Kurulca belirlenecek diğer kalemler	-		-	
Yeterli ilave ana sermaye veya katkı sermaye bulunmaması halinde çekirdek sermayeden indirim yapılacak tutar	-		-	
<b>Çekirdek Sermayeden Yapılan İndirimler Toplamı</b>	<b>443.052</b>		<b>262.341</b>	
<b>Çekirdek Sermaye Toplamı</b>	<b>2.493.964</b>		<b>2.313.304</b>	

(\*) Bu kolonda “Bankaların Özkaynaklarına İlişkin Yönetmelik”in Geçici Madde’leri kapsamında geçiş hükümlerine tabi olan kalemler için geçiş sürecinin sonunda dikkate alınacak tutarlar gösterilmektedir.

**BURGAN BANK A.Ş.****31 MART 2022 TARİHİ İTİBARIYLA HAZIRLANAN KONSOLİDE FİNANSAL TABLOLARA İLİŞKİN AÇIKLAMA VE DİPNOTLAR**

(Tutarlar aksi belirtilmedikçe Bin Türk Lirası ("TL") olarak ifade edilmiştir.)

**KONSOLİDASYON KAPSAMINDAKİ GRUBUN MALİ BÜNYESİNE VE RİSK YÖNETİMİNE İLİŞKİN BİLGİLER (Devamı):****I. ÖZKAYNAK KALEMLERİNE İLİŞKİN AÇIKLAMALAR (Devamı):**

	Cari Dönem 31 Mart 2022	1/1/2014 Öncesi Uygulamaya İlişkin Tutar (*)	Önceki Dönem 31 Aralık 2021	1/1/2014 Öncesi Uygulamaya İlişkin Tutar (*)
<b>İLAVE ANA SERMAYE</b>				
Çekirdek sermayeye dahil edilmeyen imtiyazlı paylara tekabül eden sermaye ile bunlara ilişkin ihraç primleri	-	-	-	-
Kurumca uygun görülen borçlanma araçları ve bunlara ilişkin ihraç primleri(*)	731.855	-	666.450	-
Kurumca uygun görülen borçlanma araçları ve bunlara ilişkin ihraç primleri (Geçici Madde 4 kapsamında olanlar)	-	-	-	-
<b>İndirimler Öncesi İlave Ana Sermaye</b>	<b>731.855</b>		<b>666.450</b>	
<b>İlave Ana Sermayeden Yapılacak İndirimler</b>				
Bankanın kendi ilave ana sermayesine yapmış olduğu doğrudan veya dolaylı yatırımlar	-	-	-	-
Bankanın ilave ana sermaye kalemlerine yatırım yapan bankalar ile finansal kuruluşlar tarafından ihraç edilen ve Yönetmeliğin 7 nci maddesinde belirtilen şartları taşıyan özkaynak kalemlerine bankanın yaptığı yatırımlar	-	-	-	-
Ortaklık paylarının %10 veya daha azına sahip olunan ve konsolide edilmeyen bankalar ve finansal kuruluşların özkaynak unsurlarına yapılan yatırımların net uzun pozisyonları toplamının, bankanın çekirdek sermayesinin %10'unu aşan kısmı	-	-	-	-
Ortaklık paylarının %10 veya daha fazlasına sahip olunan ve konsolide edilmeyen bankalar ve finansal kuruluşların ilave ana sermaye unsurlarına yapılan yatırımların net uzun pozisyonları toplamı	-	-	-	-
Kurulca belirlenecek diğer kalemler	-	-	-	-
<b>Geçiş Sürecinde Ana Sermayeden İndirilmeye Devam Edecek Unsurlar</b>				
Şerefiye veya diğer maddi olmayan duran varlıklar ve bunlara ilişkin ertelenmiş vergi yükümlülüklerinin Bankaların Özkaynaklarına İlişkin Yönetmeliğin Geçici 2 nci maddesinin birinci fıkrası uyarınca çekirdek sermayeden indirilmeyen kısmı(-)	-	-	-	-
Net ertelenmiş vergi varlığı/vergi borcunun Bankaların Özkaynaklarına İlişkin Yönetmeliğin Geçici 2 nci maddesinin birinci fıkrası uyarınca çekirdek sermayeden indirilmeyen kısmı (-)	-	-	-	-
Yeterli katkı sermaye bulunmaması halinde ilave ana sermayeden indirim yapılacak tutar (-)	-	-	-	-
<b>İlave ana sermayeden yapılan indirimler toplamı</b>				
<b>İlave Ana Sermaye Toplamı</b>	<b>731.855</b>		<b>666.450</b>	
<b>Ana Sermaye Toplamı (Ana Sermaye = Çekirdek Sermaye + İlave Ana Sermaye)</b>	<b>3.225.819</b>		<b>2.979.754</b>	
<b>KATKI SERMAYE</b>				
Kurumca uygun görülen borçlanma araçları ve bunlara ilişkin ihraç primleri	2.927.420	-	2.665.800	-
Kurumca uygun görülen borçlanma araçları ve bunlara ilişkin ihraç primleri (Geçici Madde 4 kapsamında olanlar)	-	-	-	-
Karşılıklar (Bankaların Özkaynaklarına İlişkin Yönetmeliğin 8 inci maddesinde belirtilen tutarlar)	357.309	-	330.887	-
<b>İndirimler Öncesi Katkı Sermaye</b>	<b>3.284.729</b>		<b>2.996.687</b>	
<b>Katkı Sermayeden Yapılacak İndirimler</b>				
Bankanın kendi katkı sermayesine yapmış olduğu doğrudan veya dolaylı yatırımlar (-)	-	-	-	-
Bankanın katkı sermaye kalemlerine yatırım yapan bankalar ile finansal kuruluşlar tarafından ihraç edilen ve Yönetmeliğin 8 inci maddesinde belirtilen şartları taşıyan özkaynak kalemlerine bankanın yaptığı yatırımlar	5.446	-	1.626	-
Ortaklık paylarının %10 veya daha azına sahip olunan ve konsolide edilmeyen bankalar ve finansal kuruluşların özkaynak unsurlarına yapılan yatırımların net uzun pozisyonları toplamının, bankanın çekirdek sermayesinin %10'unu aşan kısmı (-)	-	-	-	-
Ortaklık paylarının %10 veya daha fazlasına sahip olunan ve konsolide edilmeyen bankalar ve finansal kuruluşların katkı sermaye unsurlarına yapılan yatırımların net uzun pozisyonları toplamı	-	-	-	-
Kurulca belirlenecek diğer kalemler (-)	-	-	-	-
<b>Katkı Sermayeden Yapılan İndirimler Toplamı</b>	<b>5.446</b>		<b>1.626</b>	
<b>Katkı Sermaye Toplamı</b>	<b>3.279.283</b>		<b>2.995.061</b>	
<b>Toplam Özkaynak (Ana Sermaye ve Katkı Sermaye Toplamı)</b>	<b>6.505.102</b>		<b>5.974.815</b>	
<b>Özkaynaktan İndirilecek Değerler</b>				
Kanunun 50 ve 51 inci maddeleri hükümlerine aykırı olarak kullanılan krediler	-	-	-	-
Kanunun 57 nci maddesinin birinci fıkrasındaki sınırı aşan tutarlar ile bankaların alacaklarından dolayı edinmek zorunda kaldıkları ve aynı madde uyarınca elden çıkarılmaları gereken emtia ve gayrimenkullerden edinim tarihinden itibaren beş yıl geçmesine rağmen elden çıkarılmayanların net defter değerleri	-	-	-	-
Kurulca belirlenecek diğer hesaplar	-	-	-	-
<b>Geçiş Sürecinde Ana Sermaye ve Katkı Sermaye Toplamından (Sermayeden) İndirilmeye Devam Edecek Unsurlar</b>				
Ortaklık paylarının yüzde %10 veya daha azına sahip olunan ve konsolide edilmeyen bankalar ve finansal kuruluşların özkaynak unsurlarına yapılan yatırımların net uzun pozisyonları toplamının, bankanın çekirdek sermayesinin yüzde onunu aşan kısmının, Bankaların Özkaynaklarına İlişkin Yönetmeliğin Geçici 2 nci maddesinin birinci fıkrası uyarınca çekirdek sermayeden, ilave ana sermayeden ve katkı sermayeden indirilmeyen kısmı	-	-	-	-
Ortaklık paylarının %10'dan daha fazlasına sahip olunan ve konsolide edilmeyen bankalar ve finansal kuruluşların doğrudan ya da dolaylı olarak ilave ana sermaye ve katkı sermaye unsurlarına yapılan yatırımların net uzun pozisyonlarının toplam tutarının Bankaların Özkaynaklarına İlişkin Yönetmeliğin Geçici 2 nci maddesinin birinci fıkrası uyarınca, ilave ana sermayeden ve katkı sermayeden indirilmeyen kısmı	-	-	-	-
Ortaklık paylarının %10'dan daha fazlasına sahip olunan ve konsolide edilmeyen bankalar ve finansal kuruluşların çekirdek sermaye unsurlarına yapılan yatırımların net uzun pozisyonlarının, geçici farklara dayanan ertelenmiş vergi varlıklarının ve ipotek hizmeti sunma haklarının Bankaların Özkaynaklarına İlişkin Yönetmeliğin Geçici 2 nci maddesinin ikinci fıkrasının (1) ve (2) nci alt bentleri uyarınca çekirdek sermayeden indirilecek tutarlarının, Yönetmeliğin Geçici 2 nci maddesinin birinci fıkrası uyarınca çekirdek sermayeden indirilmeyen kısmı	-	-	-	-

**BURGAN BANK A.Ş.****31 MART 2022 TARİHİ İTİBARIYLA HAZIRLANAN KONSOLİDE FİNANSAL TABLOLARA İLİŞKİN AÇIKLAMA VE DİPNOTLAR**

(Tutarlar aksi belirtilmedikçe Bin Türk Lirası (“TL”) olarak ifade edilmiştir.)

**KONSOLİDASYON KAPSAMINDAKİ GRUBUN MALİ BÜNYESİNE VE RİSK YÖNETİMİNE İLİŞKİN BİLGİLER (Devamı):****I. ÖZKAYNAK KALEMLERİNE İLİŞKİN AÇIKLAMALAR (Devamı):**

	Cari Dönem 31 Mart 2022	1/1/2014 Öncesi Uygulamaya İlişkin Tutar (*)	Önceki Dönem 31 Aralık 2021	1/1/2014 Öncesi Uygulamaya İlişkin Tutar (*)
<b>ÖZKAYNAK</b>				
Toplam Özkaynak (Ana sermaye ve katkı sermaye toplamı)	6.505.102		5.974.815	
Toplam Risk Ağırlıklı Tutarlar	31.253.400		28.616.684	
<b>SERMAYE YETERLİLİĞİ ORANLARI</b>				
Çekirdek Sermaye Yeterliliği Oranı (%)	7,98		8,08	
Ana Sermaye Yeterliliği Oranı (%)	10,32		10,41	
Sermaye Yeterliliği Oranı (%)	20,81		20,88	
<b>TAMPONLAR</b>				
Toplam ilave çekirdek sermaye gereksinimi oranı (a+b+c)	2,515		2,512	
a.Sermaye koruma tamponu oranı (%)	2,500		2,500	
b.Bankaya özgü döngüsel sermaye tamponu oranı (%)	0,015		0,012	
c.Sistemik önemli banka tamponu oranı (%)	-		-	
Sermaye Koruma ve Döngüsel Sermaye Tamponlarına İlişkin Yönetmeliğin 4 üncü maddesinin birinci fıkrası uyarınca hesaplanacak ilave çekirdek sermaye tutarının risk ağırlıklı varlıklar tutarına oranı	3,48		3,58	
<b>Uygulanacak İndirim Esaslarında Aşım Tutarının Altında Kalan Tutarlar</b>				
Ortaklık paylarının %10 veya daha azına sahip olunan ve konsolide edilmeyen bankalar ve finansal kuruluşların özkaynak unsurlarına yapılan yatırımların net uzun pozisyonlarından kaynaklanan tutar	-		-	
Ortaklık paylarının %10'dan daha fazlasına sahip olunan ve konsolide edilmeyen bankalar ve finansal kuruluşların çekirdek sermaye unsurlarına yapılan yatırımların net uzun pozisyonlarından kaynaklanan tutar	-		-	
İpotek hizmeti sunma haklarından kaynaklanan tutar	-		-	
Geçici farklara dayanan ertelenmiş vergi varlıklarından kaynaklanan tutar	442.080		634.681	
<b>Katkı Sermaye Hesaplamasında Dikkate Alınan Karşılıklara İlişkin Sınırlar</b>				
Standart yaklaşımın kullanıldığı alacaklar için ayrılan genel karşılıklar (Onbindeyüzyirmibeşlik sınır öncesi)	1.509.143		1.524.981	
Standart yaklaşımın kullanıldığı alacaklar için ayrılan genel karşılıkların risk ağırlıklı tutarlar toplamının %1,25'ine kadar olan kısmı	357.309		330.887	
Toplam karşılık tutarının, Kredi Riskine Esas Tutarın İçsel Derecelendirmeye Dayalı Yaklaşımlar ile Hesaplanmasına İlişkin Tebliğ uyarınca hesaplanan toplam beklenen kayıp tutarını aşan kısmı	-		-	
Toplam karşılık tutarının, Kredi Riskine Esas Tutarın İçsel Derecelendirmeye Dayalı Yaklaşımlar ile Hesaplanmasına İlişkin Tebliğ uyarınca hesaplanan toplam beklenen kayıp tutarını aşan kısmının, alacakların risk ağırlıklı tutarları toplamının %0,6'sına kadar olan kısmı	-		-	
<b>Geçici Madde 4 hükümlerine tabi borçlanma araçları (1 Ocak 2018 ve 1 Ocak 2022 arasında uygulanmak üzere)</b>				
Geçici Madde 4 hükümlerine tabi ilave ana sermaye kalemlerine ilişkin üst sınır	-		-	
Geçici Madde 4 hükümlerine tabi ilave ana sermaye kalemlerinin üst sınırı aşan kısmı	-		-	
Geçici Madde 4 hükümlerine tabi katkı sermaye kalemlerine ilişkin üst sınır	-		-	
Geçici Madde 4 hükümlerine tabi katkı sermaye kalemlerinin üst sınırı aşan kısmı	-		-	

(\*) Bu kolonda “Bankaların Özkaynaklarına İlişkin Yönetmelik”in Geçici Madde’leri kapsamında geçiş hükümlerine tabi olan kalemler için geçiş sürecinin sonunda dikkate alınacak tutarlar gösterilmektedir.

**BURGAN BANK A.Ş.****31 MART 2022 TARİHİ İTİBARIYLA HAZIRLANAN KONSOLİDE FİNANSAL TABLOLARA İLİŞKİN AÇIKLAMA VE DİPNOTLAR**

(Tutarlar aksi belirtilmedikçe Bin Türk Lirası (“TL”) olarak ifade edilmiştir.)

**KONSOLİDASYON KAPSAMINDAKİ GRUBUN MALİ BÜNYESİNE VE RİSK YÖNETİMİNE İLİŞKİN BİLGİLER (Devamı):****I. ÖZKAYNAK KALEMLERİNE İLİŞKİN AÇIKLAMALAR (Devamı):****b. Özkaynak hesaplamasına dahil edilecek araçlara ilişkin bilgiler:**

İhraççı-Krediyi kullandıran	Burgan Bank K.P.S.C.	Burgan Bank K.P.S.C.
Borçlanma Aracının Kodu	-	-
Borçlanma Aracının tabi olduğu Mevzuat	BDDK	BDDK
Özkaynak Hesaplamasında Dikkate Alınma Durumu	Katki Sermaye	Ana Sermaye
1/1/2015’den itibaren %10 oranında azaltılarak dikkate alınma uygulamasına tabi olma durumu	Hayır	Hayır
Konsolide veya konsolide olmayan bazda veya hem konsolide hem konsolide olmayan bazda geçerlilik durumu	Solo-Konsolide	Solo-Konsolide
Borçlanma aracının türü	Sermaye benzeri kredi	Sermaye benzeri kredi
Özkaynak hesaplamasında dikkate alınan tutar (En son raporlama tarihi itibarıyla - Bin TL)	2.927.420	731.855
Borçlanma aracının nominal değeri (Bin USD)	200.000	50.000
Borçlanma aracının muhasebesel olarak takip edildiği hesap	Pasif – Sermaye Benzeri Krediler-itfa edilmiş maliyet	Pasif – Sermaye Benzeri Krediler-itfa edilmiş maliyet
Borçlanma aracının ihraç tarihi	16.08.2021	22.02.2021
Borçlanma aracının vade yapısı (Vadesiz/Vadeli)	Vadeli	Vadesiz
Borçlanma aracının başlangıç vadesi	10 Yıl	-
İhraççının BDDK onayına bağlı geri ödeme hakkının olup olmadığı	Evet	Evet
Geri ödeme opsiyonu tarihi, şarta bağlı geri ödeme opsiyonları ve geri ödenecek tutar	5. Yıl Sonrası	5. Yıl Sonrası
Müteakip geri ödeme opsiyonu tarihleri	5. Yıl Sonrası	5. Yıl Sonrası
Faiz/temettü ödemeleri	3 Ay	-
Sabit ya da değişken faiz/ temettü ödemeleri	Değişken	-
Faiz oranı ve faiz oranına ilişkin endeks değeri	LIBOR+4,25	-
Temettü ödemesini durduran herhangi bir kısıtlamanın var olup olmadığı	-	-
Tamamen isteğe bağlı, kısmen isteğe bağlı ya da mecburi olma özelliği	-	-
Faiz artırımını gibi geri ödeme teşvik edecek bir unsurun olup olmadığı	-	-
Birikimsiz ya da birikimli olma özelliği	Birikimli Değil	Birikimli Değil
Hisse senedine dönüştürülebilme özelliği	Yoktur	Yoktur
Hisse senedine dönüştürülebilirse, dönüştürmeye sebep olacak tetikleyici olay/olaylar	-	-
Hisse senedine dönüştürülebilirse, tamamen ya da kısmen dönüştürme özelliği	-	-
Hisse senedine dönüştürülebilirse, dönüştürme oranı	-	-
Hisse senedine dönüştürülebilirse, mecburi ya da isteğe bağlı dönüştürme özelliği	-	-
Hisse senedine dönüştürülebilirse, dönüştürülebilir araç türleri	-	-
Hisse senedine dönüştürülebilirse, dönüştürülecek borçlanma aracının ihraççısı	-	-
Değer azaltma özelliği	Yoktur	-
Değer azaltma özelliğine sahipse, azaltma sebep olacak tetikleyici olay/olaylar	-	Sürdürülemez Hali’nin gerçekleşmiş olması durumunda değer azaltımı gerçekleşir.
Değer azaltma özelliğine sahipse, tamamen ya da kısmen değer azaltımı özelliği	-	Kısmen veya tamamen değer azaltımı gerçekleştirilebilmektedir
Değer azaltma özelliğine sahipse, sürekli ya da geçici olma özelliği	-	Sürekli
Değeri geçici olarak azaltılabiliyorsa, değer artırım mekanizması	-	-
Tasfiye halinde alacak hakkı açısından hangi sırada olduğu (Bu borçlanma aracının hemen üstünde yer alan araç)	İlave sermaye hesaplamasına dahil edilecek borçlanma araçlarından önce, fakat Borçlu’nun mevduat sahipleri ve diğer tüm alacaklılarından sonra	Sahibine alacak hakkını mevduat sahipleri, diğer alacaklılar ve katkı sermaye hesaplamasına dahil edilen borçlanma araçlarından sonra
Bankaların Özkaynaklarına İlişkin Yönetmeliğin 7 nci ve 8 inci maddelerinde yer alan şartlardan haiz olunmayan olup olmadığı	Yoktur.	Yoktur.
Bankaların Özkaynaklarına İlişkin Yönetmeliğin 7 nci ve 8 inci maddelerinde yer alan şartlardan hangilerini haiz olunmadığı	Yoktur.	Yoktur.



**BURGAN BANK A.Ş.****31 MART 2022 TARİHİ İTİBARIYLA HAZIRLANAN KONSOLİDE FİNANSAL TABLOLARA İLİŞKİN AÇIKLAMA VE DİPNOTLAR**

(Tutarlar aksi belirtilmedikçe Bin Türk Lirası (“TL”) olarak ifade edilmiştir.)

**KONSOLIDASYON KAPSAMINDAKİ GRUBUN MALİ BÜNYESİNE VE RİSK YÖNETİMİNE İLİŞKİN BİLGİLER (Devamı):****II. RİSK YÖNETİMİNE İLİŞKİN AÇIKLAMALAR:****a. Risk Ağırlıklı Tutarlara Genel Bakış**

23 Ekim 2015 tarihinde 29511 sayılı Resmi Gazete’de yayımlanan ve 31 Mart 2016 tarihi itibarıyla yürürlüğe giren “Bankalarca Risk Yönetimine İlişkin Kamuya Yapılacak Açıklamalar Hakkında Tebliğ” uyarınca hazırlanan dipnotlar ve ilgili açıklamalar bu bölümde verilmektedir. İlgili tebliğ uyarınca üç aylık dönemlerde verilmesi gereken aşağıdaki tablolar, Banka’nın sermaye yeterliliği hesaplamasında standart yaklaşım kullanıldığından, 31 Mart 2022 tarihinde sunulmamıştır:

- İDD (İçsel Derecelendirmeye Dayalı) yaklaşımı altındaki RAV’ın değişim tablosu
- İçsel Model Yöntemi kapsamında KKR’ye ilişkin RAV değişimleri
- İçsel model yaklaşımına göre piyasa riski RAV değişim tablosu

	Risk Ağırlıklı Tutarlar		Asgari Sermaye	
	Cari Dönem	Önceki Dönem	Yükümlülüğü	
	31 Mart 2022	31 Aralık 2021	Cari Dönem	
			31 Mart 2022	
1	Kredi riski (karşı taraf kredi riski hariç)			
2	Standart yaklaşım	27.748.418	25.739.586	2.219.873
3	İçsel derecelendirmeye dayalı yaklaşım			
4	Karşı taraf kredi riski	836.321	731.365	66.906
5	Karşı taraf kredi riski için standart yaklaşım	836.321	731.365	66.906
6	İçsel model yöntemi			
7	Basit risk ağırlığı yaklaşımı veya içsel modeller yaklaşımında bankacılık hesaplarındaki hisse senedi pozisyonları			
8	KYK’ya yapılan yatırımlar-içerik yöntemi			
9	KYK’ya yapılan yatırımlar-izahname yöntemi			
10	KYK’ya yapılan yatırımlar-%1250 risk ağırlığı yöntemi			
11	Takas riski			
12	Bankacılık hesaplarındaki menkul kıymetleştirme pozisyonları			
13	İDD derecelendirmeye dayalı yaklaşım			
14	İDD denetim otoritesi formülü yaklaşımı			
15	Standart basitleştirilmiş denetim otoritesi formülü yaklaşımı			
16	Piyasa riski	854.092	464.105	68.327
17	Standart yaklaşım	854.092	464.105	68.327
18	İçsel model yaklaşımları			
19	Operasyonel risk	1.814.569	1.681.628	145.166
20	Temel gösterge yaklaşımı	1.814.569	1.681.628	145.166
21	Standart yaklaşım			
22	İleri ölçüm yaklaşımı			
23	Özkaynaklardan indirim eşiklerinin altındaki tutarlar (%250 risk ağırlığına tabi)			
24	En düşük değer ayarlamaları			
25	<b>Toplam (1+4+7+8+9+10+11+12+16+19+23+24)</b>	<b>31.253.400</b>	<b>28.616.684</b>	<b>2.500.272</b>

**BURGAN BANK A.Ş.****31 MART 2022 TARİHİ İTİBARIYLA HAZIRLANAN KONSOLİDE FİNANSAL TABLOLARA İLİŞKİN AÇIKLAMA VE DİPNOTLAR**

(Tutarlar aksi belirtilmedikçe Bin Türk Lirası (“TL”) olarak ifade edilmiştir.)

**KONSOLİDASYON KAPSAMINDAKİ GRUBUN MALİ BÜNYESİNE VE RİSK YÖNETİMİNE İLİŞKİN BİLGİLER (Devamı):****III. KONSOLİDE KUR RİSKİNE İLİŞKİN AÇIKLAMALAR:**

Grup’un yabancı para cinsinden ve yabancı paraya endekli bilanço içi ve bilanço dışı varlıkları ile yabancı para cinsinden bilanço içi ve bilanço dışı yükümlülükleri arasındaki fark “YP net genel pozisyon” olarak tanımlanmakta ve kur riskine baz teşkil etmektedir. Kur riskinin önemli bir boyutu da YP net genel pozisyon içindeki farklı cinsten yabancı paraların birbirleri karşısındaki değerlerinin değişmesinin doğurduğu risktir (çapraz kur riski).

Yönetim Kurulu onaylı olarak günlük ve ileri valörlü döviz pozisyonları için taşınabilecek limitler tanımlanmıştır. Grup genel olarak kısa süreli ve makul ölçülerde pozisyon taşımaktadır.

Ana Ortaklık Banka’nın finansal tablo tarihi ile bu tarihten geriye doğru son beş iş günü kamuya duyurulan cari döviz alış kurları önemli döviz cinsleri için aşağıdaki tabloda gösterilmektedir:

	EURO		ABD \$	
	31 Mart 2022	31 Aralık 2021	31 Mart 2022	31 Aralık 2021

Döviz Alış Kuru	16,2855 TL	15,0867 TL	14,6371 TL	13,3290 TL
1. Günün Gişe Döviz Alış Kuru	16,2855 TL	15,0867 TL	14,6371 TL	13,3290 TL
2. Günün Gişe Döviz Alış Kuru	16,3086 TL	14,6823 TL	14,6458 TL	12,9775 TL
3. Günün Gişe Döviz Alış Kuru	16,3117 TL	13,8011 TL	14,7933 TL	12,2219 TL
4. Günün Gişe Döviz Alış Kuru	16,2620 TL	13,4000 TL	14,8221 TL	11,8302 TL
5. Günün Gişe Döviz Alış Kuru	16,3136 TL	12,8903 TL	14,8068 TL	11,3900 TL

Ana Ortaklık Banka’nın cari döviz alış kurunun finansal tablo tarihinden geriye doğru son otuz günlük basit aritmetik ortalama değerleri önemli döviz cinsleri için aşağıda gösterilmiştir:

	EURO		ABD \$	
	31 Mart 2022	31 Aralık 2021	31 Mart 2022	31 Aralık 2021
Aritmetik ortalama 30 günlük	16,1245 TL	15,4228 TL	14,6412 TL	13,6455 TL

## 31 MART 2022 TARİHİ İTİBARIYLA HAZIRLANAN KONSOLİDE FİNANSAL TABLOLARA İLİŞKİN AÇIKLAMA VE DİPNOTLAR

(Tutarlar aksi belirtilmedikçe Bin Türk Lirası (“TL”) olarak ifade edilmiştir.)

### KONSOLIDASYON KAPSAMINDAKİ GRUBUN MALİ BÜNYESİNE VE RİSK YÖNETİMİNE İLİŞKİN BİLGİLER (Devamı):

#### III. KONSOLİDE KUR RİSKİNE İLİŞKİN AÇIKLAMALAR (Devamı):

##### Grup’un kur riskine ilişkin bilgiler:

	Euro	ABD Doları	Diğer YP	Toplam
<b>31 Mart 2022</b>				
<b>Varlıklar</b>				
Nakit Değerler (Kasa, Efektif Deposu, Yoldaki Paralar, Satın Alınan Çekler) ve T.C. Merkez Bankası	2.473.929	4.071.767	175.070	6.720.766
Bankalar	80.476	572.356	19.506	672.338
Gerçeğe Uygun Değer Farkı Kar veya Zarara Yansıtılan Finansal Varlıklar (*)	11.501	403.688	16	415.205
Para Piyasalarından Alacaklar	-	-	-	-
Gerçeğe Uygun Değer Farkı Diğer Kapsamlı Gelire Yansıtılan Finansal Varlıklar	134.315	74.016	-	208.331
Krediler (*)	12.965.404	4.102.858	-	17.068.262
İştirak, Bağlı Ortaklık ve Birlikte Kontrol Edilen Ortaklıklar (İş Ortaklıkları)	-	-	-	-
İtfa Edilmiş Maliyeti Üzerinden Değerlenen Finansal Varlıklar	341.551	1.101.135	-	1.442.686
Riskten Koruma Amaçlı Türev Finansal Varlıklar (*)	28.727	179.786	-	208.513
Maddi Duran Varlıklar	-	-	-	-
Maddi Olmayan Duran Varlıklar	-	-	-	-
Diğer Varlıklar (*)	22.134	17.112	1.005	40.251
<b>Toplam Varlıklar</b>	<b>16.058.037</b>	<b>10.522.718</b>	<b>195.597</b>	<b>26.776.352</b>
<b>Yükümlülükler</b>				
Bankalar Mevduatı	87.405	269.343	-	356.748
Döviz Tevdiat Hesabı	6.542.364	12.148.700	868.269	19.559.333
Para Piyasalarına Borçlar	-	444.672	-	444.672
Diğer Mali Kuruluşlardan Sağlanan Fonlar	1.610.373	9.535.789	-	11.146.162
İhraç Edilen Menkul Değerler	-	-	-	-
Muhtelif Borçlar	1.049.014	682.530	1.047	1.732.591
Riskten Koruma Amaçlı Türev Finansal Borçlar	11.325	4.571	-	15.896
Diğer Yükümlülükler (*)	20.739	33.602	17.667	72.008
<b>Toplam Yükümlülükler</b>	<b>9.321.220</b>	<b>23.119.207</b>	<b>886.983</b>	<b>33.327.410</b>
<b>Net Bilanço Pozisyonu</b>	<b>6.736.817</b>	<b>(12.596.489)</b>	<b>(691.386)</b>	<b>(6.551.058)</b>
<b>Net Bilanço Dışı Pozisyon</b>	<b>(5.530.334)</b>	<b>12.452.885</b>	<b>703.607</b>	<b>7.626.158</b>
Türev Finansal Araçlardan Alacaklar	4.816.223	19.984.177	1.299.696	26.100.096
Türev Finansal Araçlardan Borçlar	10.346.557	7.531.292	596.089	18.473.938
<b>Gayrinakdi Krediler (**)</b>	<b>2.007.584</b>	<b>3.858.110</b>	<b>70.096</b>	<b>5.935.790</b>
<b>31 Aralık 2021</b>				
Toplam Varlıklar (*)	15.379.392	8.914.424	153.957	24.447.773
Toplam Yükümlülükler (*)	9.491.863	21.454.450	732.105	31.678.418
<b>Net Bilanço Pozisyonu</b>	<b>5.887.529</b>	<b>(12.540.026)</b>	<b>(578.148)</b>	<b>(7.230.645)</b>
<b>Net Bilanço Dışı Pozisyon</b>	<b>(4.815.773)</b>	<b>12.471.150</b>	<b>581.154</b>	<b>8.236.531</b>
Türev Finansal Araçlardan Alacaklar	2.193.480	16.846.883	837.068	19.877.431
Türev Finansal Araçlardan Borçlar	7.009.253	4.375.733	255.914	11.640.900
<b>Gayrinakdi Krediler (**)</b>	<b>1.801.707</b>	<b>3.515.723</b>	<b>64.128</b>	<b>5.381.558</b>

(\*) Yukarıdaki tablo Banka’nın yabancı para net genel pozisyonunu önemli döviz cinsleri bazında göstermektedir. Tek Düzen Hesap Planı gereğince dövizde endeksli varlıklar finansal tablolarda yabancı para değil Türk Parası olarak gösterilmektedir. Bu nedenle 31 Mart 2022 tarihi itibarıyla bilançoda Türk Lirası sütununda yer alan 157.815 TL (31 Aralık 2021: 153.438 TL) kullanılan dövizde endeksli krediler yukarıdaki tabloya dahil edilmektedir. Ayrıca yabancı para varlıklarda bulunan; 2.201 TL (31 Aralık 2021: 2.150 TL) “Peşin Ödenmiş Giderler” ile 255.446 TL (31 Aralık 2021: 63.737 TL) “Türev Finansal Araçlar Gelir Reeskontları” ile 1.407.021 TL (31 Aralık 2021: 1.421.091 TL) “Birinci ve İkinci Aşama Beklenen Zarar Karşılıkları” ile ve yabancı para yükümlülüklerde bulunan; 90.092 TL (31 Aralık 2021: 39.101 TL) “Türev Finansal Araçlar Gider Reeskontları” ile 155.153 TL (31 Aralık 2021: 138.622 TL) “Serbest Karşılıklar” ile 6.446 TL (31 Aralık 2021: 7.401 TL) “Gayrinakdi Krediler Birinci ve İkinci Aşama Beklenen Zarar Karşılıkları” ile 155.153 TL (31 Aralık 2021: 138.622 TL) “Serbest Karşılıklar” ile 183.716 TL (31 Aralık 2021: 10.270 TL) “Menkul Değer Değerleme Farkları” ve “Riskten Korunma Fonları” tabloya dahil edilmemektedir.

(\*\*) Gayrinakdi krediler “Net Bilanço Dışı Pozisyon” toplamına dahil edilmemektedir.

**BURGAN BANK A.Ş.****31 MART 2022 TARİHİ İTİBARIYLA HAZIRLANAN KONSOLİDE FİNANSAL TABLOLARA İLİŞKİN AÇIKLAMA VE DİPNOTLAR**

(Tutarlar aksi belirtilmedikçe Bin Türk Lirası (“TL”) olarak ifade edilmiştir.)

**KONSOLİDASYON KAPSAMINDAKİ GRUBUN MALİ BÜNYESİNE VE RİSK YÖNETİMİNE İLİŞKİN BİLGİLER (Devamı):****IV. KONSOLİDE FAİZ ORANI RİSKİNE İLİŞKİN AÇIKLAMALAR:**

Faiz oranı riski piyasalardaki faiz oranlarındaki değişimin bankanın faize duyarlı varlık ve yükümlülükleri üzerindeki değer artışı/azalış etkilerinden kaynaklanan riski ifade etmektedir. Gerek bilanço içi gerekse bilanço dışı faiz oranı içeren risklerin faiz duyarlılığı çeşitli analizlerle izlenmekte ve haftada bir kez yapılan Aktif Pasif Komitesi’nde görüşülmektedir.

Bilançoda oluşabilecek faiz oranı riskini daha iyi yönetmek amacıyla pasif vadesiyle aktif vadesi arasındaki fark yakından izlenmektedir. Bununla birlikte, Hazine, Sermaye Piyasaları ve Finansal Kurumlar Grubu tarafından riskten korunma amaçlı olarak yapılan ve Bankacılık hesapları altında takip edilen faiz swabı ve çapraz para swabı türev işlemleri bulunmaktadır. Yatırım, gerçeğe uygun değer farkı diğer kapsamlı gelire yansıtılan ve ticari portföyün bileşiminde likidite yönetimi ön plandadır. Alınan bu önlemler sayesinde, piyasaların oynak olduğu dönemlerde ortaya çıkabilecek gerek kredi, gerekse faiz riskinden kaynaklanabilecek olası kayıpların özkaynağı küçültme ihtimali minimuma indirilmektedir.

**a. Varlıkların, yükümlülüklerin ve nazım hesap kalemlerinin faize duyarlılığı (Yeniden fiyatlandırmaya kalan süreler itibarıyla):**

31 Mart 2022	1 Aya Kadar	1-3 Ay	3-12 Ay	1-5 yıl	5 Yıl ve Üzeri	Faizsiz	Toplam
<b>Varlıklar (***)</b>							
Nakit Değerler (Kasa, Efektif Deposu, Yoldaki Paralar, Satın Alınan Çekler) ve T.C. Merkez Bankası	271.296	-	-	-	-	6.801.706	7.073.002
Bankalar	506.935	-	-	-	-	277.256	784.191
Gerçeğe Uygun Değer Farkı Kar veya Zarara Yansıtılan Finansal Varlıklar (*)	604.451	886.937	689.309	268.369	134.908	48.741	2.632.715
Para Piyasalarından Alacaklar	579.114	-	-	-	-	-	579.114
Gerçeğe Uygun Değer Farkı Diğer Kapsamlı Gelire Yansıtılan Finansal Varlıklar	-	101.406	135.017	555.317	131.474	25.465	948.679
Verilen Krediler	16.096.419	2.368.750	5.259.948	3.880.715	2.042.938	1.692.922	31.341.692
İtfa Edilmiş Maliyeti Üzerinden Değerlenen Finansal Varlıklar	-	-	331.344	699.149	412.172	-	1.442.665
Diğer Varlıklar	30.553	-	-	-	-	2.521.466	2.552.019
<b>Toplam Varlıklar</b>	<b>18.088.768</b>	<b>3.357.093</b>	<b>6.415.618</b>	<b>5.403.550</b>	<b>2.721.492</b>	<b>11.367.556</b>	<b>47.354.077</b>
<b>Yükümlülükler</b>							
Bankalar Mevduatı	301.010	-	-	-	-	56.347	357.357
Diğer Mevduat	17.757.938	5.190.569	2.119.128	16.504	-	3.416.707	28.500.846
Para Piyasalarına Borçlar	174.860	-	230.470	214.128	-	-	619.458
Muhtelif Borçlar	-	-	-	-	-	2.188.596	2.188.596
İhraç Edilen Menkul Değerler	-	-	-	-	-	-	-
Diğer Mali Kuruluşlardan Sağlanan Fonlar	1.782.644	6.325.049	2.535.233	134.753	-	731.855	11.509.534
Diğer Yükümlülükler (*) (**)	228.783	49.154	64.387	145.055	825	3.690.082	4.178.286
<b>Toplam Yükümlülükler</b>	<b>20.245.235</b>	<b>11.564.772</b>	<b>4.949.218</b>	<b>510.440</b>	<b>825</b>	<b>10.083.587</b>	<b>47.354.077</b>
<b>Bilançodaki Uzun Pozisyon</b>	-	-	<b>1.466.400</b>	<b>4.893.110</b>	<b>2.720.667</b>	<b>1.283.969</b>	<b>10.364.146</b>
<b>Bilançodaki Kısa Pozisyon</b>	<b>(2.156.467)</b>	<b>(8.207.679)</b>	-	-	-	-	<b>(10.364.146)</b>
Nazım Hesaplardaki Uzun Pozisyon	3.569.786	3.202.537	1.966.392	-	-	-	8.738.715
Nazım Hesaplardaki Kısa Pozisyon	-	-	-	(5.853.674)	(2.105.179)	-	(7.958.853)
<b>Toplam Pozisyon</b>	<b>1.413.319</b>	<b>(5.005.142)</b>	<b>3.432.792</b>	<b>(960.564)</b>	<b>615.488</b>	<b>1.283.969</b>	<b>779.862</b>

(\*) Gerçeğe Uygun Değer Farkı Kar veya Zarara Yansıtılan Finansal Varlıklar kaleminin 2.222.931 TL tutarında türev finansal varlıkları ve Diğer Yükümlülükler kaleminin 404.336 TL tutarında türev finansal borçları, ilgili yeniden fiyatlama dönemlerinde gösterilmektedir.

(\*\*) Özkaynaklar faizsiz sütununda gösterilmektedir.

(\*\*\*) Varlık kalemleri, beklenen zarar karşılıkları düşülmek suretiyle ilgili olduğu vade diliminde net değerleri üzerinden gösterilmiştir.

**BURGAN BANK A.Ş.****31 MART 2022 TARİHİ İTİBARIYLA HAZIRLANAN KONSOLİDE FİNANSAL TABLOLARA İLİŞKİN AÇIKLAMA VE DİPNOTLAR**

(Tutarlar aksi belirtilmedikçe Bin Türk Lirası (“TL”) olarak ifade edilmiştir.)

**KONSOLİDASYON KAPSAMINDAKİ GRUBUN MALİ BÜNYESİNE VE RİSK YÖNETİMİNE İLİŞKİN BİLGİLER (Devamı):****IV. KONSOLİDE FAİZ ORANI RİSKİNE İLİŞKİN AÇIKLAMALAR (Devamı):****a. Varlıkların, yükümlülüklerin ve nazım hesap kalemlerinin faize duyarlılığı (Yeniden fiyatlandırmaya kalan süreler itibarıyla) (Devamı):**

<b>31 Aralık 2021</b>	<b>1 Aya Kadar</b>	<b>1-3 Ay</b>	<b>3-12 Ay</b>	<b>1-5 yıl</b>	<b>5 Yıl ve Üzeri</b>	<b>Faizsiz</b>	<b>Toplam</b>
<b>Varlıklar (***)</b>							
Nakit Değerler (Kasa, Etkatif Deposu, Yoldaki Paralar, Satın Alınan Çekler) ve T.C. Merkez Bankası	350.642	-	-	-	-	6.041.209	6.391.851
Bankalar	238.349	-	-	-	-	318.021	556.370
Gerçeğe Uygun Değer Farkı Kar veya Zarara Yansıtılan Finansal Varlıklar (*)	996.222	1.279.815	536.357	112.390	48.631	15.599	2.989.014
Para Piyasalarından Alacaklar	42.500	-	-	-	-	-	42.500
Gerçeğe Uygun Değer Farkı Diğer Kapsamlı Gelire Yansıtılan Finansal Varlıklar	20.521	-	-	510.352	128.632	24.645	684.150
Verilen Krediler	14.893.336	1.171.103	3.811.646	3.759.808	2.439.910	1.693.816	27.769.619
İtfa Edilmiş Maliyeti Üzerinden Değerlenen Finansal Varlıklar	-	-	307.573	582.010	133.872	-	1.023.455
Diğer Varlıklar	53.581	-	-	-	-	2.461.241	2.514.822
<b>Toplam Varlıklar</b>	<b>16.595.151</b>	<b>2.450.918</b>	<b>4.655.576</b>	<b>4.964.560</b>	<b>2.751.045</b>	<b>10.554.531</b>	<b>41.971.781</b>
<b>Yükümlülükler</b>							
Bankalar Mevduatı	468.243	5.649	-	-	-	23.981	497.873
Diğer Mevduat	14.816.036	4.703.545	730.629	32.781	-	3.582.311	23.865.302
Para Piyasalarına Borçlar	62.895	-	209.873	-	-	-	272.768
Muhtelif Borçlar	-	-	-	-	-	1.971.807	1.971.807
İhraç Edilen Menkul Değerler	-	-	-	-	-	-	-
Diğer Mali Kuruluşlardan Sağlanan Fonlar	4.879.122	4.133.875	1.837.360	99.661	-	666.450	11.616.468
Diğer Yükümlülükler (*) (**)	540.341	280.286	(341.664)	181.805	734	3.086.061	3.747.563
<b>Toplam Yükümlülükler</b>	<b>20.766.637</b>	<b>9.123.355</b>	<b>2.436.198</b>	<b>314.247</b>	<b>734</b>	<b>9.330.610</b>	<b>41.971.781</b>
<b>Bilançodaki Uzun Pozisyon</b>	<b>-</b>	<b>-</b>	<b>2.219.378</b>	<b>4.650.313</b>	<b>2.750.311</b>	<b>1.223.921</b>	<b>10.843.923</b>
<b>Bilançodaki Kısa Pozisyon</b>	<b>(4.171.486)</b>	<b>(6.672.437)</b>	<b>-</b>	<b>-</b>	<b>-</b>	<b>-</b>	<b>(10.843.923)</b>
Nazım Hesaplardaki Uzun Pozisyon	2.635.609	3.162.230	1.122.704	-	-	-	6.920.543
Nazım Hesaplardaki Kısa Pozisyon	-	-	-	(4.829.235)	(93.303)	-	(4.922.538)
<b>Toplam Pozisyon</b>	<b>(1.535.877)</b>	<b>(3.510.207)</b>	<b>3.342.082</b>	<b>(178.922)</b>	<b>2.657.008</b>	<b>1.223.921</b>	<b>1.998.005</b>

(\*) Gerçeğe Uygun Değer Farkı Kar veya Zarara Yansıtılan Finansal Varlıklar kaleminin 2.854.020 TL tutarında türev finansal varlıkları ve Diğer Yükümlülükler kaleminin 587.787 TL tutarında türev finansal borçları, ilgili yeniden fiyatlama dönemlerinde gösterilmektedir.

(\*\*) Özkaynaklar faizsiz sütununda gösterilmektedir.

(\*\*\*) Varlık kalemleri, beklenen zarar karşılıkları düşülmek suretiyle ilgili olduğu vade diliminde net değerleri üzerinden gösterilmiştir.

**BURGAN BANK A.Ş.****31 MART 2022 TARİHİ İTİBARIYLA HAZIRLANAN KONSOLİDE FİNANSAL TABLOLARA İLİŞKİN AÇIKLAMA VE DİPNOTLAR**

(Tutarlar aksi belirtilmedikçe Bin Türk Lirası (“TL”) olarak ifade edilmiştir.)

**KONSOLİDASYON KAPSAMINDAKİ GRUBUN MALİ BÜNYESİNE VE RİSK YÖNETİMİNE İLİŞKİN BİLGİLER (Devamı):****IV. KONSOLİDE FAİZ ORANI RİSKİNE İLİŞKİN AÇIKLAMALAR (Devamı):****b. Parasal finansal araçlara uygulanan ortalama faiz oranları:**

Aşağıdaki tablolarda yer alan ortalama faiz oranları basit faiz oranlarının anapara tutarlarıyla ağırlıklandırılması yoluyla hesaplanmıştır.

<b>31 Mart 2022</b>	<b>Euro</b>	<b>ABD Doları</b>	<b>Yen</b>	<b>TL</b>
<b>Varlıklar</b>	<b>%</b>	<b>%</b>	<b>%</b>	<b>%</b>
Nakit Değerler (Kasa, Efektif Deposu, Yoldaki Paralar, Satın Alınan Çekler) ve T.C. Merkez Bankası	-	-	-	8,50
Bankalar	0,37	0,24	-	17,03
Gerçeğe Uygun Değer Farkı Kar veya Zarara Yansıtılan Finansal Varlıklar	3,63	2,69	-	8,83
Para Piyasalarından Alacaklar	-	-	-	15,54
Gerçeğe Uygun Değer Farkı Diğer Kapsamlı Gelire Yansıtılan Finansal Varlıklar	4,76	6,69	-	15,62
Verilen Krediler	4,92	5,78	-	20,97
İtfa Edilmiş Maliyeti Üzerinden Değerlenen Finansal Varlıklar	3,89	7,07	-	-
<b>Yükümlülükler</b>				
Bankalar Mevduatı	0,93	0,33	-	-
Diğer Mevduat (*)	1,17	2,09	-	15,45
Para Piyasalarına Borçlar	-	1,39	-	11,74
Muhtelif Borçlar	-	-	-	-
İhraç Edilen Menkul Değerler	-	-	-	-
Diğer Mali Kuruluşlardan Sağlanan Fonlar	3,16	2,88	-	15,15

(\*) Ağırlıklı ortalama faiz oranı hesaplamasına vadesiz mevduatlar dahil edilmiştir.

<b>31 Aralık 2021</b>	<b>Euro</b>	<b>ABD Doları</b>	<b>Yen</b>	<b>TL</b>
<b>Varlıklar</b>	<b>%</b>	<b>%</b>	<b>%</b>	<b>%</b>
Nakit Değerler (Kasa, Efektif Deposu, Yoldaki Paralar, Satın Alınan Çekler) ve T.C. Merkez Bankası	-	-	-	8,50
Bankalar	-	0,05	-	13,24
Gerçeğe Uygun Değer Farkı Kar veya Zarara Yansıtılan Finansal Varlıklar	3,63	1,47	-	11,67
Para Piyasalarından Alacaklar	-	-	-	15,23
Gerçeğe Uygun Değer Farkı Diğer Kapsamlı Gelire Yansıtılan Finansal Varlıklar	4,13	6,02	-	17,02
Verilen Krediler	5,04	5,27	-	23,32
İtfa Edilmiş Maliyeti Üzerinden Değerlenen Finansal Varlıklar	3,43	6,71	-	-
<b>Yükümlülükler</b>				
Bankalar Mevduatı	-	0,10	-	15,79
Diğer Mevduat (*)	0,60	1,12	-	15,29
Para Piyasalarına Borçlar	-	1,13	-	11,48
Muhtelif Borçlar	-	-	-	-
İhraç Edilen Menkul Değerler	-	-	-	-
Diğer Mali Kuruluşlardan Sağlanan Fonlar	3,05	2,69	-	15,06

(\*) Ağırlıklı ortalama faiz oranı hesaplamasına vadesiz mevduatlar dahil edilmiştir.

**BURGAN BANK A.Ş.****31 MART 2022 TARİHİ İTİBARIYLA HAZIRLANAN KONSOLİDE FİNANSAL TABLOLARA İLİŞKİN AÇIKLAMA VE DİPNOTLAR**

(Tutarlar aksi belirtilmedikçe Bin Türk Lirası (“TL”) olarak ifade edilmiştir.)

**KONSOLİDASYON KAPSAMINDAKİ GRUBUN MALİ BÜNYESİNE VE RİSK YÖNETİMİNE İLİŞKİN BİLGİLER (Devamı):****IV. KONSOLİDE FAİZ ORANI RİSKİNE İLİŞKİN AÇIKLAMALAR (Devamı):****c. Bankacılık hesaplarından kaynaklanan faiz oranı riski**

1. Bankacılık hesaplarından kaynaklanan faiz oranı riskinin niteliği ve kredi erken geri ödemeleri ve vadeli mevduatlar dışındaki mevduatların hareketine ilişkin olanlar da dahil önemli varsayımlar ile faiz oranı riskinin ölçüm sıklığı aşağıdaki gibidir:

Bankacılık hesaplarından kaynaklanan faiz oranı riski 23 Ağustos 2011 tarihli ve 28034 sayılı “Bankacılık Hesaplarından Kaynaklanan Faiz Oranı Riskinin Standart Şok Yöntemiyle Ölçülmesine ve Değerlendirilmesine İlişkin Yönetmelik” gereğince ay sonu bilançosu üzerinden ölçülmektedir.

Faize duyarlı kalemler yeniden fiyatlama dönemine göre ve beklenen nakit akışları üzerinden hesaplamada dikkate alınır. Vadesiz mevduat çekirdek mevduat hesaplamaları yapılmak suretiyle dikkate alınmaktadır. Bankacılık hesaplarına ilişkin aktif ve pasif kalemlerin yeniden fiyatlanma dönemine göre oluşan farkları üzerinde faiz şokları uygulanması suretiyle hesaplanan değişim özkaynaklara oranlanmaktadır.

2. Aşağıdaki tabloda Ana Ortaklık Banka’nın, farklı para birimlerine göre bölünmüş olarak, “Bankacılık Hesaplarından Kaynaklanan Faiz Oranı Riskinin Standart Şok Yöntemiyle Ölçülmesi ve Değerlendirilmesine İlişkin Yönetmelik” uyarınca faiz oranlarındaki dalgalanmalardan doğan ekonomik değer farkları gösterilmiştir.

Para Birimi	Uygulanan Şok (+/- x baz puan)	Kazançlar/ Kayıplar	Kazançlar/ Özkaynaklar-Kayıplar/ Özkaynaklar
1. TRY	+500 bp	9.169	%0,1
2. TRY	-400 bp	(6.064)	%(0,1)
3. EURO	+200 bp	754	-
4. EURO	-200 bp	3.147	%0,1
5. USD	+200 bp	(37.566)	%(0,6)
6. USD	-200 bp	39.918	%0,6
<b>Toplam (Negatif Şoklar İçin)</b>		<b>37.001</b>	<b>%0,6</b>
<b>Toplam (Pozitif Şoklar İçin)</b>		<b>(27.643)</b>	<b>%(0,4)</b>

**V. KONSOLİDE HİSSE SENEDİ POZİSYON RİSKİNE İLİŞKİN AÇIKLAMALAR:**

Bulunmamaktadır.

**KONSOLİDASYON KAPSAMINDAKİ GRUBUN MALİ BÜNYESİNE VE RİSK YÖNETİMİNE İLİŞKİN BİLGİLER (Devamı):**

**VI. KONSOLİDE LİKİDİTE RİSKİ YÖNETİMİNE VE LİKİDİTE KARŞILAMA ORANINA İLİŞKİN AÇIKLAMALAR :**

Likidite riski, nakit akışlarındaki dengesizlik sonucunda nakit çıkışlarını tam ve zamanında karşılayacak düzeyde ve nitelikte nakit mevcuduna veya nakit girişine sahip olunamaması nedeniyle ödeme yükümlülüklerini zamanında yerine getirememeye riskidir.

Etkin likidite riski yönetimi, ölçümleme ve izleme için uygun personelin görevlendirilmesi ve banka yönetiminin zamanında ve doğru olarak bilgilendirilmesini gerektirir. Ana Ortaklık Banka'nın Yönetim Kurulu ve Üst Yönetim, Banka'nın almış olduğu likidite riskinin mahiyetini ve seviyesini ve bu risklerin ölçümlendiği araçları anlamakla yükümlüdür. Ayrıca, Yönetim Kurulu ve Üst Yönetim; Banka'nın fonlama stratejisinin ve uygulamasının belirledikleri risk toleransı ile uyumlu olmasından sorumludur.

Ana Ortaklık Banka'da likidite riski yönetimi çerçevesi, bankacılık mevzuatı dahilinde, Banka Yönetim Kurulu onaylı "Burgan Bank Risk Yönetimi Politikası" ve "Burgan Bank Likidite Risk Politikası" dokümanları ile "Burgan Bank Hazine Politikası" ve "Burgan Bank Aktif & Pasif Yönetim Komitesi (APKO) Politikası" ile belirlenmiştir.

Ana Ortaklık Banka Likidite Riski Politikası'na göre likidite yönetimi birincil olarak Aktif & Pasif Yönetim Komitesi (APKO) sorumluluğundadır. Hazine, Sermaye Piyasaları ve Finansal Kurumlar Grubu, Banka Likidite Riski Politikası'nda belirlenmiş likidite yönetimi prensiplerine uygun olarak gerekli eylemleri yerine getirmekle yükümlüdür. Piyasa Riski Birimi ise ikinci dereceden sorumlu olup limitlere uyumluluğu kontrol etmek ve sonuçları raporlamaktan sorumludur. Likidite riskine ilişkin hazırlanan periyodik ve amaca özel raporlar, stres testleri, senaryo analizleri, risk limitlerine uyumluluk raporları ve yasal likidite raporları ile ilgili detaylı bilgiler (raporların sıklığı ve sunulduğu merciler) Banka Likidite Riski Politikası'nda yer almaktadır.

Ana Ortaklık Banka'nın maruz kaldığı likidite riski, risk iştahı, likidite ve fonlama politikalarına uygun likidite risk azaltımı (fonlama kaynaklarının ve vadelerinin çeşitlendirilmesi, türev işlemler), etkin kontrol ortamının tesisi, risk limitleri, erken uyarı ve tetikleyici piyasa göstergeleri yakından takip edilmek suretiyle yönetilmektedir.

Likidite riski yönetiminde, plasmanların kısa vadeli olması, likit satılabilir menkul değerler cüzdanı ve güçlü özkaynak yapısı bu riski bertaraf etmektedir. Banka Yönetim Kurulu piyasalarda volatilitenin arttığı zamanlarda mevcut plasman limitlerinde kredi değerliliğinden bağımsız olarak limit azaltımına gidebilmektedir. Ana Ortaklık Banka yönetimi ve APKO, varlıklar ve yükümlülükler arasındaki çeşitlendirilmiş vade dilimlerindeki faiz marjını takip ederken ödemelerin ve ani çıkışların olası marjinal maliyetini de senaryo analizleri kapsamında yapılan çalışmaların sonuçlarını takip etmektedir. Kısa vadede olası ani çıkışlar için kullanılacak Merkez Bankası, BİST Repo Piyasası, Takasbank Para Piyasası ve bankalardan borçlanma limitleri minimum derecede kullanılmaktadır. Ana Ortaklık Banka, bu kaynakları mevcut likidite durumu nedeniyle kullanma ihtiyacı duymamakta ancak kısa vadeli işlem fırsatları için kullanılmaktadır. Ayrıca temel döviz cinsleri (Bankanın toplam yükümlülüklerinin asgari yüzde beşini oluşturan para birimleri) bazında varlık, yükümlülükler ve pozisyonlar; Hazine, Sermaye Piyasaları tarafından takip edilerek yönetilmektedir.



**KONSOLİDASYON KAPSAMINDAKİ GRUBUN MALİ BÜNYESİNE VE RİSK YÖNETİMİNE İLİŞKİN BİLGİLER (Devamı):**

**VI. KONSOLİDE LİKİDİTE RİSKİ YÖNETİMİNE VE LİKİDİTE KARŞILAMA ORANINA İLİŞKİN AÇIKLAMALAR (Devamı):**

Ana Ortaklık Banka ve konsolidasyona tabi bağlı ortaklıkları öncelikle yasal mevzuat ile belirlenmiş asgari likidite sınırlamalarına, sonrasında ise Likidite Riski Politikası'nda, belirlenmiş içsel likidite sınırlamalarına uyum sağlamakla yükümlüdür. Azaltılamayan riskler için; mevcut risk seviyesinin kabul edilmesi, riske neden olan faaliyetin azaltılması veya sonlandırılması değerlendirilmektedir. Gerek yasal, gerekse içsel limitlerde aşım olması durumunda alınacak aksiyonlar Banka Likidite Riski Politikası'nda ayrıntılı olarak belirtilmiştir. Yasal sınırlamalara göre takip edilen likidite rasyolarında oluşan aşım yine yasal mevzuat ile belirlenen zaman süresi içerisinde giderilir.

Tetikleyici piyasa göstergeleri, olağan iş halinden piyasada oluşabilecek stres ortamına geçişin öncesinde erken uyarı sinyalleri olarak izlenen göstergelerdir. Ayrıca Ana Ortaklık Banka'da likidite riskine ilişkin erken uyarı limitleri belirlenmiş olup söz konusu limitler, tetikleyici piyasa göstergeleriyle birlikte yakından takip edilmektedir.

Piyasa Riski Birimi, aylık olarak stres senaryoları üzerinden hesaplamalar yaparak likidite riskine ilişkin senaryo sonuçlarını Yönetim Kurulu'na, Risk Koordinasyon Komitesi'ne, Yönetim Kurulu Risk Komitesi'ne ve APKO'ya raporlar. Bu stres testleri, likidite krizinde fonlama kaynaklarında meydana gelebilecek olumsuz piyasa koşullarını ve potansiyel fon çıkışlarını tanımlar. Stres testlerinin amacı, ilgili komiteleri ve Yönetim Kurulu'nu potansiyel likidite çıkışları ve Ana Ortaklık Banka'nın likidite rasyolarında meydana gelebilecek olan kötüleşme hakkında bilgi vermektir. Ana Ortaklık Banka'da ve/veya piyasada stres senaryolarında tanımlandığına benzer herhangi bir durumla karşılaşılması durumunda gerekli aksiyonlar APKO tarafından alınmaktadır. Piyasa Riski Birimi, volatilitenin yüksek olduğu dönemlerde, daha sık periyotla stres testi çalışmaları yapar ve sonuçları ilgili yönetimlerle paylaşır.

Likiditede oluşabilecek olumsuz bir piyasa gelişmesi ve/veya grup kaynaklı bir gelişme olduğunda Hazine, Sermaye Piyasaları ve Finansal Kurumlar Genel Müdür Yardımcısı tarafından yapılacak çağrı ile APKO acilen toplanır ve bu süreçte alınacak tedbirler Likidite Acil Durum Planı kapsamında belirlenir. Likidite Acil Durum Planı'na ilişkin detaylara Banka Likidite Riski Politikası'nda yer verilmiştir.

Ana Ortaklık Banka, ortaklıkları ile ilişkisinde bir merkezi fonlama kuruluşu işlevi taşımamaktadır. Grup içi likidite yönetimi ve fonlama stratejileri ilgili yasal limitler ile sınırlandırılmıştır.

**BURGAN BANK A.Ş.****31 MART 2022 TARİHİ İTİBARIYLA HAZIRLANAN KONSOLİDE FİNANSAL TABLOLARA İLİŞKİN AÇIKLAMA VE DİPNOTLAR**

(Tutarlar aksi belirtilmedikçe Bin Türk Lirası (“TL”) olarak ifade edilmiştir.)

**KONSOLİDASYON KAPSAMINDAKİ GRUBUN MALİ BÜNYESİNE VE RİSK YÖNETİMİNE İLİŞKİN BİLGİLER (Devamı):****VI. KONSOLİDE LİKİDİTE RİSKİ YÖNETİMİNE VE LİKİDİTE KARŞILAMA ORANINA İLİŞKİN AÇIKLAMALAR (Devamı):****Konsolide Likidite Karşılama Oranı:**

31 Mart 2022		Dikkate Alınma Oranı		Dikkate Alınma Oranı	
		Uygulanmamış Toplam Değer (*)	YP	Uygulanmış Toplam Değer (*)	YP
<b>YÜKSEK KALİTELİ LİKİT VARLIKLAR</b>					
<b>1</b>	<b>Yüksek kaliteli likit varlıklar</b>			<b>8.953.627</b>	<b>7.749.048</b>
<b>NAKİT ÇIKIŞLARI</b>					
<b>2</b>	<b>Gerçek kişi mevduat ve perakende mevduat</b>	<b>16.811.234</b>	<b>11.422.024</b>	<b>1.608.263</b>	<b>1.142.202</b>
3	İstikrarlı mevduat	1.457.204	-	72.860	-
4	Düşük istikrarlı mevduat	15.354.030	11.422.024	1.535.403	1.142.202
<b>5</b>	<b>Gerçek kişi mevduat ve perakende mevduat dışında kalan teminatsız borçlar</b>	<b>8.346.856</b>	<b>7.135.723</b>	<b>3.986.295</b>	<b>3.288.411</b>
6	Operasyonel mevduat	3.333.506	3.068.646	833.377	767.162
7	Operasyonel olmayan mevduat	3.938.918	3.378.975	2.078.486	1.833.147
8	Diğer teminatsız borçlar	1.074.432	688.102	1.074.432	688.102
<b>9</b>	<b>Teminatlı borçlar</b>			-	-
<b>10</b>	<b>Diğer nakit çıkışları</b>	<b>1.468.373</b>	<b>1.468.373</b>	<b>1.468.373</b>	<b>1.468.373</b>
11	Türev yükümlülükler ve teminat tamamlama yükümlülükleri	1.468.373	1.468.373	1.468.373	1.468.373
12	Yapılandırılmış finansal araçlardan borçlar	-	-	-	-
13	Finansal piyasalara olan borçlar için verilen ödeme taahhütleri ile diğer bilanço dışı yükümlülükler	-	-	-	-
<b>14</b>	<b>Herhangi bir şarta bağlı olmaksızın cayılabilir bilanço dışı diğer yükümlülükler ile sözleşmeye dayalı diğer yükümlülükler</b>				
<b>15</b>	<b>Diğer cayılamaz veya şarta bağlı olarak cayılabilir bilanço dışı borçlar</b>	<b>7.397.852</b>	<b>5.396.888</b>	<b>1.151.764</b>	<b>837.802</b>
<b>16</b>	<b>TOPLAM NAKİT ÇIKIŞLARI</b>			<b>8.214.695</b>	<b>6.736.788</b>
<b>NAKİT GİRİŞLERİ</b>					
17	Teminatlı alacaklar	-	-	-	-
18	Teminatsız alacaklar	4.545.561	1.274.449	3.198.812	941.513
19	Diğer nakit girişleri	393.365	2.333.687	393.365	2.333.687
<b>20</b>	<b>TOPLAM NAKİT GİRİŞLERİ</b>	<b>4.938.926</b>	<b>3.608.136</b>	<b>3.592.177</b>	<b>3.275.200</b>
				<b>Üst Sınır Uygulanmış Değerler</b>	
<b>21</b>	<b>TOPLAM YÜKSEK KALİTELİ LİKİT VARLIKLAR STOKU</b>			<b>8.953.627</b>	<b>7.749.048</b>
<b>22</b>	<b>TOPLAM NET NAKİT ÇIKIŞLARI</b>			<b>4.622.518</b>	<b>3.461.588</b>
<b>23</b>	<b>LİKİDİTE KARŞILAMA ORANI (%)</b>			<b>193,70</b>	<b>223,86</b>

(\*) Aylık basit aritmetik ortalama alınmak suretiyle hesaplanan günlük değerlerin son üç ay için hesaplanan basit aritmetik ortalaması alınmıştır.

**BURGAN BANK A.Ş.****31 MART 2022 TARİHİ İTİBARIYLA HAZIRLANAN KONSOLİDE FİNANSAL TABLOLARA İLİŞKİN AÇIKLAMA VE DİPNOTLAR**

(Tutarlar aksi belirtilmedikçe Bin Türk Lirası (“TL”) olarak ifade edilmiştir.)

**KONSOLİDASYON KAPSAMINDAKİ GRUBUN MALİ BÜNYESİNE VE RİSK YÖNETİMİNE İLİŞKİN BİLGİLER (Devamı):****VI. KONSOLİDE LİKİDİTE RİSKİ YÖNETİMİNE VE LİKİDİTE KARŞILAMA ORANINA İLİŞKİN AÇIKLAMALAR (Devamı):**

31 Aralık 2021		Dikkate Alınma Oranı Uygulanmamış Toplam Değer (*)		Dikkate Alınma Oranı Uygulanmış Toplam Değer (*)	
		TP+YP	YP	TP+YP	YP
<b>YÜKSEK KALİTELİ LİKİT VARLIKLAR</b>					
1	Yüksek kaliteli likit varlıklar			6.944.894	5.961.887
<b>NAKİT ÇIKIŞLARI</b>					
2	Gerçek kişi mevduat ve perakende mevduat	14.166.092	9.188.205	1.354.575	918.820
3	İstikrarlı mevduat	1.240.687	-	62.034	-
4	Düşük istikrarlı mevduat	12.925.405	9.188.205	1.292.541	918.820
5	Gerçek kişi mevduat ve perakende mevduat dışında kalan teminatsız borçlar	5.914.223	4.865.258	2.645.028	1.984.664
6	Operasyonel mevduat	2.422.062	2.238.772	605.515	559.693
7	Operasyonel olmayan mevduat	2.864.257	2.397.487	1.411.609	1.195.972
8	Diğer teminatsız borçlar	627.904	228.999	627.904	228.999
9	Teminatlı borçlar			-	-
10	Diğer nakit çıkışları	804.430	798.302	804.430	798.302
11	Türev yükümlülükler ve teminat tamamlama yükümlülükleri	804.430	798.302	804.430	798.302
12	Yapılandırılmış finansal araçlardan borçlar	-	-	-	-
13	Finansal piyasalara olan borçlar için verilen ödeme taahhütleri ile diğer bilanço dışı yükümlülükler	-	-	-	-
14	Herhangi bir şarta bağlı olmaksızın cayılabilir bilanço dışı diğer yükümlülükler ile sözleşmeye dayalı diğer yükümlülükler	-	-	-	-
15	Diğer cayılamaz veya şarta bağlı olarak cayılabilir bilanço dışı borçlar	6.111.430	4.683.503	927.723	713.525
16	<b>TOPLAM NAKİT ÇIKIŞLARI</b>			<b>5.731.756</b>	<b>4.415.311</b>
<b>NAKİT GİRİŞLERİ</b>					
17	Teminatlı alacaklar	-	-	-	-
18	Teminatsız alacaklar	4.327.949	1.702.603	2.918.766	1.148.042
19	Diğer nakit girişleri	108.239	1.050.607	108.239	1.050.607
20	<b>TOPLAM NAKİT GİRİŞLERİ</b>	<b>4.436.188</b>	<b>2.753.210</b>	<b>3.027.005</b>	<b>2.198.649</b>
				<b>Üst Sınır Uygulanmış Değerler</b>	
21	<b>TOPLAM YÜKSEK KALİTELİ LİKİT VARLIKLAR STOKU</b>			<b>6.944.894</b>	<b>5.961.887</b>
22	<b>TOPLAM NET NAKİT ÇIKIŞLARI</b>			<b>2.704.751</b>	<b>2.216.662</b>
23	<b>LİKİDİTE KARŞILAMA ORANI (%)</b>			<b>256,77</b>	<b>268,96</b>

(\*) Aylık basit aritmetik ortalama alınmak suretiyle hesaplanan değerlerin son üç ay için hesaplanan basit aritmetik ortalaması alınmıştır.

**BURGAN BANK A.Ş.****31 MART 2022 TARİHİ İTİBARIYLA HAZIRLANAN KONSOLİDE FİNANSAL TABLOLARA İLİŞKİN AÇIKLAMA VE DİPNOTLAR**

(Tutarlar aksi belirtilmedikçe Bin Türk Lirası ("TL") olarak ifade edilmiştir.)

**KONSOLİDASYON KAPSAMINDAKİ GRUBUN MALİ BÜNYESİNE VE RİSK YÖNETİMİNE İLİŞKİN BİLGİLER (Devamı):****VI. KONSOLİDE LİKİDİTE RİSKİ YÖNETİMİNE VE LİKİDİTE KARŞILAMA ORANINA İLİŞKİN AÇIKLAMALAR (Devamı):**

Likidite karşılama oranı, bankanın sahip olduğu yüksek kaliteli likit varlıkların, 30 günlük vadede net nakit çıkışlarına oranlanması ile hesaplanır. Oran üzerinde belirleyici olan önemli bilanço kalemleri; TCMB nezdinde tutulan zorunlu karşılıklar, repo/teminata konu olmayan menkul kıymetler, kurumsal nitelikli mevduat, bankalar mevduatı, yurtdışı kaynaklı fonlar ve bankalardan alacaklar olarak sıralanabilir. Bu kalemlerin likit aktifler ve net nakit çıkışları içinde tutarsal olarak yüksek paya sahip olmaları, dikkate alınma oranlarının yüksek olması ve zaman içinde değişkenlik gösterebilmeleri nedeniyle likidite karşılama oranına etkileri diğer kalemlere oranla fazladır.

Grup'un yüksek kaliteli likit varlıkları, dönem sonu itibarıyla, %73 oranında TCMB nezdindeki hesaplar ve %19 oranında T.C. Hazinesi tarafından ihraç edilmiş menkul kıymetlerden oluşmaktadır. Fon kaynakları ise %18 oranında gerçek kişi ve perakende mevduat, %46 oranında kurumsal mevduat, %11 oranında banka borçları arasında dağılmaktadır.

Türev işlemler, toplam likidite karşılama oranı açısından düşük miktarda net nakit akışı yaratmalarına rağmen, döviz swapları başta olmak üzere, döviz türevi işlem hacimlerindeki dalgalanmalar, yabancı para likidite karşılama oranının etkilenmesine neden olabilmektedir.

BDDK tarafından 21 Mart 2014 tarih ve 28948 sayılı Resmi Gazete'de yayımlanarak yürürlüğe giren "Bankaların Likidite Karşılama Oranı Hesaplamasına İlişkin Yönetmelik" uyarınca Türev işlemler ve diğer yükümlülüklerin gerçeğe uygun değerlerinde meydana gelebilecek değişimlerin teminat tamamlama yükümlülüğü doğurduğu durumlarda; her bir işlem veya yükümlülük için otuz günlük dönemler itibarıyla gerçekleşmiş net teminat akışlarının mutlak değeri hesaplanır. Son 24 ay için hesaplanan en büyük mutlak değer içerisinde nakit çıkışı olarak dikkate alınır. Akış geçmişi 24 aydan kısa olan türev işlem ve diğer yükümlülükler için işlemin başladığı tarihten itibaren hesaplama yapılır. 31 Mart 2022 tarihinde gerçekleşen söz konusu nakit çıkışına ilişkin bilgiler aşağıdaki gibidir:

Tarih	YP	YP+TP
31 Mart 2022	1.483.016	1.483.016

Likidite karşılama oranları, 21 Mart 2014 tarih ve 28948 sayılı Resmi Gazete'de yayımlanan "Bankaların Likidite Karşılama Oranı Hesaplamasına İlişkin Yönetmelik" uyarınca 31 Aralık 2015 tarihinden itibaren konsolide olmayan bazda haftalık ve konsolide bazda aylık olarak hesaplanmaktadır. Likidite karşılama oranlarının 31 Mart 2022 tarihinde yabancı para aktif ve pasiflerde en az %80, toplam aktif ve pasiflerde en az %100 olması gerekmektedir. Son üç aylık döneme ilişkin aylık olarak hesaplanan en düşük ve en yüksek yabancı para ve toplam konsolide likidite karşılama oranlarının tarihleri ve değerleri aşağıdaki tabloda açıklanmıştır:

Cari Dönem	En Yüksek (%)		En Düşük (%)	
	YP	YP+TP	YP	YP + TP
Aylık Aritmetik Ortalama (%)	275,71	209,33	197,93	181,14
Aylık	31.01.2022	31.01.2022	28.02.2022	28.02.2022

**BURGAN BANK A.Ş.****31 MART 2022 TARİHİ İTİBARIYLA HAZIRLANAN KONSOLİDE FİNANSAL TABLOLARA İLİŞKİN AÇIKLAMA VE DİPNOTLAR**

(Tutarlar aksi belirtilmedikçe Bin Türk Lirası (“TL”) olarak ifade edilmiştir.)

**KONSOLİDASYON KAPSAMINDAKİ GRUBUN MALİ BÜNYESİNE VE RİSK YÖNETİMİNE İLİŞKİN BİLGİLER (Devamı):****VI. KONSOLİDE LİKİDİTE RİSKİ YÖNETİMİNE VE LİKİDİTE KARŞILAMA ORANINA İLİŞKİN AÇIKLAMALAR (Devamı):****Aktif ve pasif kalemlerin kalan vadelerine göre gösterimi:**

<b>31 Mart 2022</b>	<b>Vadesiz</b>	<b>1 Aya Kadar</b>	<b>1-3 Ay</b>	<b>3-12 Ay</b>	<b>1-5 yıl</b>	<b>5 Yıl ve Üzeri</b>	<b>Dağıtılamayan (***)</b>	<b>Toplam</b>
<b>Varlıklar (****)</b>								
Nakit Değerler (Kasa, Efektif Deposu, Yoldaki Paralar, Satın Alınan Çekler) ve T.C. Merkez Bankası	2.889.928	4.183.074	-	-	-	-	-	7.073.002
Bankalar	188.961	506.935	-	-	-	-	88.295	784.191
Gerçeğe Uygun Değer Farkı Kar veya Zarara Yansıtılan Finansal Varlıklar (*)	-	295.921	758.505	11.337	1.232.922	279.896	54.134	2.632.715
Para Piyasalarından Alacaklar	-	579.114	-	-	-	-	-	579.114
Gerçeğe Uygun Değer Farkı Diğer Kapsamlı Gelire Yansıtılan Finansal Varlıklar	-	-	-	92.789	544.050	286.375	25.465	948.679
Verilen Krediler	-	6.191.367	5.768.585	5.890.980	6.901.305	4.896.533	1.692.922	31.341.692
İtfa Edilmiş Maliyeti Üzerinden Değerlenen Finansal Varlıklar	-	-	-	331.344	699.149	412.172	-	1.442.665
Diğer Varlıklar (**)	17.287	158.439	32.889	145.124	-	-	2.198.280	2.552.019
<b>Toplam Varlıklar</b>	<b>3.096.176</b>	<b>11.914.850</b>	<b>6.559.979</b>	<b>6.471.574</b>	<b>9.377.426</b>	<b>5.874.976</b>	<b>4.059.096</b>	<b>47.354.077</b>
<b>Yükümlülükler</b>								
Bankalar Mevduatı	56.347	301.010	-	-	-	-	-	357.357
Diğer Mevduat	3.416.707	17.757.938	5.190.569	2.119.128	16.504	-	-	28.500.846
Diğer Mali Kuruluşlardan Sağlanan Fonlar	-	130.317	346.475	3.737.293	3.619.376	3.676.073	-	11.509.534
Para Piyasalarından Borçlar	-	174.786	-	230.507	214.165	-	-	619.458
İhraç Edilen Menkul Değerler	-	-	-	-	-	-	-	-
Muhtelif Borçlar	6.841	54.097	-	-	-	-	2.127.658	2.188.596
Diğer Yükümlülükler (*) (***)	-	479.449	167.356	171.540	139.896	470	3.219.575	4.178.286
<b>Toplam Yükümlülükler</b>	<b>3.479.895</b>	<b>18.897.597</b>	<b>5.704.400</b>	<b>6.258.468</b>	<b>3.989.941</b>	<b>3.676.543</b>	<b>5.347.233</b>	<b>47.354.077</b>
<b>Likidite Açığı</b>	<b>(383.719)</b>	<b>(6.982.747)</b>	<b>855.579</b>	<b>213.106</b>	<b>5.387.485</b>	<b>2.198.433</b>	<b>(1.288.137)</b>	<b>-</b>
<b>Net Bilanço Dışı Pozisyon</b>	<b>-</b>	<b>(196.363)</b>	<b>(101.012)</b>	<b>52.760</b>	<b>1.520.571</b>	<b>246.964</b>	<b>-</b>	<b>1.522.920</b>
Türev Finansal Araçlardan Alacaklar	-	12.041.924	6.842.332	913.546	6.452.015	2.572.646	-	28.822.463
Türev Finansal Araçlardan Borçlar	-	(12.238.287)	(6.943.344)	(860.786)	(4.931.444)	(2.325.682)	-	(27.299.543)
<b>Gayrinakdi Krediler</b>	<b>-</b>	<b>3.983.519</b>	<b>2.046.078</b>	<b>1.746.453</b>	<b>439.952</b>	<b>4.745</b>	<b>-</b>	<b>8.220.747</b>
<b>31 Aralık 2021</b>								
<b>Toplam Aktifler</b>	<b>2.680.761</b>	<b>10.697.542</b>	<b>5.848.807</b>	<b>5.054.434</b>	<b>8.876.425</b>	<b>4.795.499</b>	<b>4.018.313</b>	<b>41.971.781</b>
<b>Toplam Yükümlülükler</b>	<b>3.611.503</b>	<b>16.522.964</b>	<b>6.308.898</b>	<b>3.789.861</b>	<b>3.667.746</b>	<b>3.347.572</b>	<b>4.723.237</b>	<b>41.971.781</b>
<b>Likidite Açığı</b>	<b>(930.742)</b>	<b>(5.825.422)</b>	<b>(460.091)</b>	<b>1.264.573</b>	<b>5.208.679</b>	<b>1.447.927</b>	<b>(704.924)</b>	<b>-</b>
<b>Net Bilanço Dışı Pozisyonu</b>	<b>-</b>	<b>192.654</b>	<b>(106.509)</b>	<b>416.220</b>	<b>459.172</b>	<b>2.456</b>	<b>-</b>	<b>963.993</b>
Türev Finansal Araçlardan Alacaklar	-	10.951.870	3.910.276	1.355.543	2.997.378	6.919	-	19.221.986
Türev Finansal Araçlardan Borçlar	-	(10.759.216)	(4.016.785)	(939.323)	(2.538.206)	(4.463)	-	(18.257.993)
<b>Gayrinakdi Krediler</b>	<b>-</b>	<b>4.143.098</b>	<b>1.199.728</b>	<b>1.215.942</b>	<b>478.284</b>	<b>9.498</b>	<b>-</b>	<b>7.046.550</b>

(\*) Gerçeğe Uygun Değer Farkı Kar veya Zarara Yansıtılan Finansal Varlıklar kaleminin 2.222.931 TL tutarında türev finansal varlıkları ve Diğer Yükümlülükler kaleminin 404.336 TL tutarında türev finansal borçları ilgili vade dilimlerinde gösterilmektedir.

(\*\*) Bilanço oluşturulan aktif hesaplardan sabit kıymetler, iştirak ve bağlı ortaklıklar ve ayniyat mevcudu gibi hesaplar buraya kaydedilir.

(\*\*\*) Özkaynaklar “Diğer yükümlülükler” içinde “Dağıtılamayan” sütununda gösterilmiştir.

(\*\*\*\*) Varlık kalemleri, beklenen zarar karşılıkları düşülmek suretiyle ilgili olduğu vade diliminde net değerleri üzerinden gösterilmiştir.

**BURGAN BANK A.Ş.****31 MART 2022 TARİHİ İTİBARIYLA HAZIRLANAN KONSOLİDE FİNANSAL TABLOLARA İLİŞKİN AÇIKLAMA VE DİPNOTLAR**

(Tutarlar aksi belirtilmedikçe Bin Türk Lirası (“TL”) olarak ifade edilmiştir.)

**KONSOLİDASYON KAPSAMINDAKİ GRUBUN MALİ BÜNYESİNE VE RİSK YÖNETİMİNE İLİŞKİN BİLGİLER (Devamı):****VII. KONSOLİDE KALDIRAÇ ORANINA İLİŞKİN AÇIKLAMALAR:**

**Cari dönem ve önceki dönem konsolide kaldıraç oranı arasında farka sebep olan hususlar hakkında bilgi:**

Grup’un 31 Mart 2022 itibarıyla üç aylık ortalama tutarlardan hesaplanan kaldıraç oranı %5,38’dir (31 Aralık 2021: %6,05’dir). Bu oran asgari oranın üzerindedir. Cari dönem ile önceki dönem kaldıraç oranı arasındaki farkın en önemli nedeni bilanço içi ve bilanço dışı varlıklardaki artıştır.

**Kaldıraç oranı kamuya açıklama şablonu:**

	31 Mart 2022 (*)	31 Aralık 2021 (*)
<b>Bilanço içi varlıklar</b>		
Bilanço içi varlıklar (Türev finansal araçlar ile kredi türevleri hariç, teminatlar dahil)	44.502.498	37.654.863
(Ana sermayeden indirilen varlıklar)	65.209	58.443
Bilanço içi varlıklara ilişkin toplam risk tutarı	44.437.289	37.596.420
<b>Türev finansal araçlar ile kredi türevleri</b>		
Türev finansal araçlar ile kredi türevlerinin yenileme maliyeti	1.169.862	1.434.239
Türev finansal araçlar ile kredi türevlerinin potansiyel kredi risk tutarı	253.103	187.960
Türev finansal araçlar ile kredi türevlerine ilişkin toplam risk tutarı	1.422.965	1.622.199
<b>Menkul kıymet veya emtia teminatl finansman işlemleri</b>		
Menkul kıymet veya emtia teminatl finansman işlemlerinin menkul kıymet veya emtia teminatl finansman işlemlerinin risk tutarı (Bilanço içi hariç)	-	-
Aracılık edilen işlemlerden kaynaklanan risk tutarı	-	-
Menkul kıymet veya emtia teminatl finansman işlemlerine ilişkin toplam risk tutarı	-	-
<b>Bilanço dışı işlemler</b>		
Bilanço dışı işlemlerin brüt nominal tutarı	11.571.105	7.947.351
(Krediye dönüştürme oranları ile çarpımdan kaynaklanan düzeltme tutarı)	-	-
Bilanço dışı işlemlere ilişkin toplam risk tutarı	11.571.105	7.947.351
<b>Sermaye ve toplam risk</b>		
Ana sermaye	3.085.470	2.806.646
Toplam risk tutarı	57.431.359	47.165.970
<b>Kaldıraç oranı</b>		
Kaldıraç oranı	%5,38	%6,05

(\*) Üç aylık ortalama tutarlardır.

**BURGAN BANK A.Ş.****31 MART 2022 TARİHİ İTİBARIYLA HAZIRLANAN KONSOLİDE FİNANSAL TABLOLARA İLİŞKİN AÇIKLAMA VE DİPNOTLAR**

(Tutarlar aksi belirtilmedikçe Bin Türk Lirası (“TL”) olarak ifade edilmiştir.)

**KONSOLİDASYON KAPSAMINDAKİ GRUBUN MALİ BÜNYESİNE VE RİSK YÖNETİMİNE İLİŞKİN BİLGİLER (Devamı):****VIII. RİSKTEN KORUNMA İŞLEMLERİNE İLİŞKİN AÇIKLAMALAR:**

Grup, 31 Mart 2022 tarihi itibarıyla ortalama vadesi 3 aya kadar olan YP mevduat ile diğer borçlarının faiz oranındaki değişimlerden korunmak amacıyla çapraz ve faiz para swapları aracılığıyla nakit akış riskinden korunma muhasebesi uygulamaktadır. Grup her bilanço tarihinde riskten korunma muhasebesi için etkinlik testleri uygulamakta, etkin olan kısımlar TFRS 9’da tanımlandığı şekilde finansal tablolarda özkaynaklar altında “Riskten Korunma Fonları” hesap kaleminde muhasebeleştirilmekte, etkin olmayan kısma ilişkin tutar ise kar veya zarar tablosu ile ilişkilendirilmektedir.

Bilanço tarihi itibarıyla taşınan değeri 1.647.865 TL olan türev finansal varlıklar (31 Aralık 2021: 1.693.717 TL) ve 65.043 TL olan türev finansal borçlar (31 Aralık 2021: 118.110 TL) riskten korunma aracı olarak riskten korunma muhasebesine konu edilmiştir. Söz konusu riskten korunma muhasebesi sonucunda cari dönemde, vergi sonrası 182.365 TL tutarındaki gerçeğe uygun değer geliri (31 Aralık 2021: 195.760 TL gerçeğe uygun değer geliri) özkaynaklar altında muhasebeleştirilmiştir. Etkin olmayan kısım bulunmamaktadır (31 Aralık 2021: Bulunmamaktadır).

Riskten Korunma Aracı	Riskten Korunma Konusu Kalem	Maruz Kalınan Risk	Riskten Korunma Aracının Gerçeğe Uygun Değeri		Riskten Korunma Fonları	Kar veya Zarar Tablosunda Muhasebeleştirilen Etkin Olmayan Kısım (Net)
			Varlıklar	Borçlar		
Çapraz Para Swap	Değişken faizli 3 aya kadar vadeli YP mevduat ve diğer borçlar	Piyasa faiz oranlarındaki değişimden kaynaklanan nakit akış riski	1.437.983	35.377	228.139	-
Faiz Swabı	Değişken faizli 3 aya kadar vadeli YP mevduat ve diğer borçlar	Piyasa faiz oranlarındaki değişimden kaynaklanan nakit akış riski	209.882	29.666	139.749	-

Nakit akış riskinden korunma muhasebesi TMS 39’da tanımlandığı şekilde etkin olarak sürdürülemediğinde muhasebe uygulamasına son verilmektedir. Riskten korunma muhasebesi sebebiyle özkaynak altına sınıflanan etkin tutarlar, etkinliğin bozulması halinde finansal riskten korunmaya konu olan tahmini nakit akışlarının kâr veya zararı etkilediği dönem veya dönemlerde (faiz gelirinini veya giderinin muhasebeleştirildiği dönemler gibi), yeniden sınıflandırma düzeltmesi olarak özkaynaklardan çıkarılarak kâr veya zarar içerisinde yeniden sınıflandırılır. Cari dönemde etkinliği bozulan veya kapanan swaplardan ötürü özkaynaklardan kar veya zarar tablosuna aktarılan tutar bulunmamaktadır (31 Aralık 2021: Bulunmamaktadır).

31 Mart 2022 tarihi itibarıyla yapılan ölçümlerde yukarıda belirtilen nakit akış riskinden korunma işlemlerinin etkin olduğu tespit edilmiştir.

**BURGAN BANK A.Ş.****31 MART 2022 TARİHİ İTİBARIYLA HAZIRLANAN KONSOLİDE FİNANSAL TABLOLARA İLİŞKİN AÇIKLAMA VE DİPNOTLAR**

(Tutarlar aksi belirtilmedikçe Bin Türk Lirası (“TL”) olarak ifade edilmiştir.)

**KONSOLİDASYON KAPSAMINDAKİ GRUBUN MALİ BÜNYESİNE VE RİSK YÖNETİMİNE İLİŞKİN BİLGİLER (Devamı):****IX. BAŞKALARI NAM VE HESABINA VERİLEN HİZMETLERE İLİŞKİN AÇIKLAMALAR:**

Banka, gerçek ve tüzel kişiler adına menkul kıymet alım-satım ve saklama faaliyetlerinde bulunmaktadır. Emanete alınan menkul değerlerin detayı Bilanço Dışı Yükümlülükler tablosunda gösterilmiştir.

**X. FAALİYET BÖLÜMLERİNE İLİŞKİN AÇIKLAMALAR:**

Ana Ortaklık Banka, üç ana faaliyet bölümü olan perakende bankacılık, kurumsal ve ticari bankacılık ve hazine işlemleri iş alanlarında faaliyetlerini yürütmektedir.

Perakende bankacılık bireysel müşteriler ve özel bankacılık segmentindeki müşterilere mevduat, kredi, otomatik ödeme hizmetleri, internet bankacılığı başta olmak üzere çeşitli ürünleri içeren bankacılık hizmetleri sunmaktadır.

Kurumsal ve ticari bankacılık müşterilerine kredi, mevduat, nakit yönetimi, dış ticaret finansmanı, gayrinakdi kredi, döviz işlemleri gibi kurumsal bankacılık hizmetleri sağlamaktadır.

Hazine işlemleri sabit getirili menkul değer yatırımları, fon yönetimi, döviz işlemleri, para piyasası işlemleri, türev ürünler gibi faaliyet ve işlemleri içermektedir.

**Belirli bilanço ve gelir tablosu kalemlerinin faaliyet bölümlerine göre gösterimi:**

Önceki dönem bilgileri bilanço kalemleri için 31 Aralık 2021, gelir/gider kalemleri için 31 Mart 2021 tarihi itibarıyla sunulmuştur.

31 Mart 2022	Perakende Bankacılık	Kurumsal ve Ticari Bankacılık	Hazine	Diğer ve Dağıtılamayan (*)	Grup'un Toplam Faaliyeti
Net Faiz Geliri	53.285	201.350	(30.105)	52.549	277.079
Net Ücret Ve Komisyonlar	153	12.218	-	2.089	14.460
Ticari Kar/Zarar	11.155	3.398	48.542	(9.148)	53.947
Diğer Faaliyet Gelirleri	587	26.077	-	34.425	61.089
<b>Faaliyet Gelirleri</b>	<b>65.180</b>	<b>243.043</b>	<b>18.437</b>	<b>79.915</b>	<b>406.575</b>
<b>Faaliyet ve Karşılık Giderleri (-)</b>	<b>44.678</b>	<b>(13.711)</b>	<b>17.678</b>	<b>97.745</b>	<b>146.390</b>
<b>Net Faaliyet Gelirleri</b>	<b>20.502</b>	<b>256.754</b>	<b>759</b>	<b>(17.830)</b>	<b>260.185</b>
Temettü Gelirleri	-	-	-	-	-
Özkaynak Yöntemi Uygulanan Ortaklıklardan Kar/Zarar	-	-	-	-	-
<b>Vergi Öncesi Kâr</b>	<b>20.502</b>	<b>256.754</b>	<b>759</b>	<b>(17.830)</b>	<b>260.185</b>
Vergi Karşılığı (-)	5.125	64.188	190	(12.640)	56.863
<b>Net Kâr/Zarar</b>	<b>15.377</b>	<b>192.566</b>	<b>569</b>	<b>(5.190)</b>	<b>203.322</b>
Bölüm Varlıkları	3.493.052	28.941.362	8.252.840	5.079.692	45.766.946
İştirak ve Bağlı Ortaklık ve Birlikte Kontrol Edilen Ortaklıklar	-	-	-	-	-
Dağıtılmamış Varlıklar	-	-	-	1.587.131	1.587.131
<b>Toplam Varlıklar</b>	<b>3.493.052</b>	<b>28.941.362</b>	<b>8.252.840</b>	<b>6.666.823</b>	<b>47.354.077</b>
Bölüm Yükümlülükleri	18.513.776	10.038.027	8.354.223	7.563.662	44.469.688
Dağıtılamayan Yükümlülükler	-	-	-	2.884.389	2.884.389
<b>Toplam Yükümlülükler</b>	<b>18.513.776</b>	<b>10.038.027</b>	<b>8.354.223</b>	<b>10.448.051</b>	<b>47.354.077</b>

(\*) Diğer faaliyetler, Banka'nın bağlı ortaklıkları olarak konsolide edilen Burgan Finansal Kiralama A.Ş. ile Burgan Yatırım Menkul Değerler A.Ş. tarafından yürütülen faaliyetleri içermektedir.



**BURGAN BANK A.Ş.****31 MART 2022 TARİHİ İTİBARIYLA HAZIRLANAN KONSOLİDE FİNANSAL TABLOLARA İLİŞKİN AÇIKLAMA VE DİPNOTLAR**

(Tutarlar aksi belirtilmedikçe Bin Türk Lirası (“TL”) olarak ifade edilmiştir.)

**KONSOLİDASYON KAPSAMINDAKİ GRUBUN MALİ BÜNYESİNE VE RİSK YÖNETİMİNE İLİŞKİN BİLGİLER (Devamı):****X. FAALİYET BÖLÜMLERİNE İLİŞKİN AÇIKLAMALAR (Devamı):**

<b>31 Mart 2021</b>	<b>Perakende Bankacılık</b>	<b>Kurumsal ve Ticari Bankacılık</b>	<b>Hazine</b>	<b>Diğer ve Dağıtılamayan (*)</b>	<b>Grup'un Toplam Faaliyeti</b>
Net Faiz Geliri	30.606	87.401	(13.823)	41.171	145.355
Net Ücret Ve Komisyonlar	-	7.506	-	1.241	8.747
Ticari Kar/Zarar	8.247	1.472	48.215	6.259	64.193
Diğer Faaliyet Gelirleri	-	28.230	-	12.692	40.922
<b>Faaliyet Gelirleri</b>	<b>38.853</b>	<b>124.609</b>	<b>34.392</b>	<b>61.363</b>	<b>259.217</b>
<b>Faaliyet ve Karşılık Giderleri (-)</b>	<b>24.099</b>	<b>89.710</b>	<b>11.317</b>	<b>70.985</b>	<b>196.111</b>
<b>Net Faaliyet Gelirleri</b>	<b>14.754</b>	<b>34.899</b>	<b>23.075</b>	<b>(9.622)</b>	<b>63.106</b>
Temettü Gelirleri	-	-	-	12	12
Özkaynak Yöntemi Uygulanan Ortaklıklardan Kar/Zarar	-	-	-	-	-
<b>Vergi Öncesi Kâr</b>	<b>14.754</b>	<b>34.899</b>	<b>23.075</b>	<b>(9.610)</b>	<b>63.118</b>
Vergi Karşılığı (-)	2.950	6.980	4.615	(1.960)	12.585
<b>Net Kâr/Zarar</b>	<b>11.804</b>	<b>27.919</b>	<b>18.460</b>	<b>(7.650)</b>	<b>50.533</b>
<b>31 Aralık 2021</b>					
Bölüm Varlıkları	2.937.212	25.231.179	7.482.947	4.626.877	40.278.215
İştirak ve Bağlı Ortaklık ve Birlikte Kontrol Edilen Ortaklıklar	-	-	-	-	-
Dağıtılmamış Varlıklar	-	-	-	1.693.566	1.693.566
<b>Toplam Varlıklar</b>	<b>2.937.212</b>	<b>25.231.179</b>	<b>7.482.947</b>	<b>6.320.443</b>	<b>41.971.781</b>
Bölüm Yükümlülükleri	15.374.769	8.154.507	8.873.548	7.094.548	39.497.372
Dağıtılamayan Yükümlülükler	-	-	-	2.474.409	2.474.409
<b>Toplam Yükümlülükler</b>	<b>15.374.769</b>	<b>8.154.507</b>	<b>8.873.548</b>	<b>9.568.957</b>	<b>41.971.781</b>

(\*) Diğer faaliyetler, Ana Ortaklık Banka'nın dağıtılamayan kalemleri ile bağlı ortaklıkları olarak konsolide edilen Burgan Finansal Kiralama A.Ş. ile Burgan Yatırım Menkul Değerler A.Ş tarafından yürütülen faaliyetleri içermektedir.

**BURGAN BANK A.Ş.****31 MART 2022 TARİHİ İTİBARIYLA HAZIRLANAN KONSOLİDE FİNANSAL TABLOLARA İLİŞKİN AÇIKLAMA VE DİPNOTLAR**

(Tutarlar aksi belirtilmedikçe Bin Türk Lirası (“TL”) olarak ifade edilmiştir.)

**BEŞİNCİ BÖLÜM****KONSOLİDE FİNANSAL TABLOLARA İLİŞKİN AÇIKLAMA VE DİPNOTLAR****I. KONSOLİDE BİLANÇONUN AKTİF HESAPLARINA İLİŞKİN AÇIKLAMA VE DİPNOTLAR****a. Nakit Değerler ve Merkez Bankası hesabına ilişkin bilgiler:**

## 1. Nakit Değerler ve T.C. Merkez Bankası hesabına ilişkin bilgiler:

	31 Mart 2022		31 Aralık 2021	
	TP	YP	TP	YP
Kasa/Efektif	30.404	396.257	24.317	397.942
T.C. Merkez Bankası	321.832	6.198.784	427.401	5.450.020
Diğer	-	125.725	-	92.171
<b>Toplam</b>	<b>352.236</b>	<b>6.720.766</b>	<b>451.718</b>	<b>5.940.133</b>

## 2. T.C. Merkez Bankası hesabına ilişkin bilgiler:

	31 Mart 2022		31 Aralık 2021	
	TP	YP	TP	YP
Vadesiz Serbest Hesap	321.832	2.296.277	427.401	1.846.171
Vadeli Serbest Hesap	-	-	-	-
Vadeli Serbest Olmayan Hesap	-	3.902.507	-	3.603.849
<b>Toplam</b>	<b>321.832</b>	<b>6.198.784</b>	<b>427.401</b>	<b>5.450.020</b>

## 3. Zorunlu Karşılıklara ilişkin açıklamalar:

Banka, TCMB'nin “Zorunlu Karşılıklar Hakkında 2013/15 sayılı Tebliğ”ine göre Türk parası ve yabancı para yükümlülükleri için TCMB nezdinde zorunlu karşılık tesis etmektedir. Zorunlu karşılıklar TCMB’de “Zorunlu Karşılıklar Hakkında Tebliğ”e göre Türk Lirası, USD, EUR ve standart altın cinsinden tutulabilmektedir. 19 Eylül 2019’dan itibaren Yabancı para olarak tutulan zorunlu karşılıklara faiz ödenmemektedir. 15 Nisan 2022 tesis tarihinden itibaren geçerli olmak üzere TL cinsinden tutulan zorunlu karşılıklara da faiz ödemesi yapılmayacaktır.

2021/14 sayılı “Türk Lirası Mevduat ve Katılma Hesaplarına Dönüşümün Desteklenmesi Hakkında Tebliğ” kapsamında, USD, EUR ve GBP cinsinden döviz tevdiat hesapları ve döviz cinsinden katılım fonu hesaplarından vadeli TL mevduat ve katılma hesabına dönüşüm oranı 15 Nisan 2022 yükümlülük tarihi itibarıyla %10 seviyesine ve 2 Eylül 2022 yükümlülük tarihi itibarıyla %20 seviyesine ulaşan bankalara, 2022 yılı sonuna kadar yükümlülükleri için tutulması gereken tutara kadar olan kısmı üzerinden yıllık %1.5 komisyonun uygulanmaması kararlaştırılmıştır. 2 Eylül 2022 yükümlülük tarihi itibarıyla dönüşüm oranı gerçek ve tüzel kişiler için ayrı ayrı %10’a ulaşamayan bankalardan söz konusu tarihten itibaren alınacak komisyonun oranı ise %3 olacaktır.

**BURGAN BANK A.Ş.****31 MART 2022 TARİHİ İTİBARIYLA HAZIRLANAN KONSOLİDE FİNANSAL TABLOLARA İLİŞKİN AÇIKLAMA VE DİPNOTLAR**

(Tutarlar aksi belirtilmedikçe Bin Türk Lirası (“TL”) olarak ifade edilmiştir.)

**KONSOLİDE FİNANSAL TABLOLARA İLİŞKİN AÇIKLAMA VE DİPNOTLAR (Devamı):****I. KONSOLİDE BİLANÇONUN AKTİF HESAPLARINA İLİŞKİN AÇIKLAMA VE DİPNOTLAR (Devamı):****b. Gerçeğe Uygun Değer Farkı Kar/ Zarara Yansıtılan Finansal Varlıklara ilişkin bilgiler:**

1. Teminata verilen/bloke edilen gerçeğe uygun değer farkı kar/zarara yansıtılan finansal varlıklar:  
31 Mart 2022 tarihi itibarıyla gerçeğe uygun değer farkı kar/zarara yansıtılan finansal varlıklardan teminata verilen/bloke edilen varlıklar 68 TL (31 Aralık 2021: 70 TL)'dir.
2. Repo işlemlerine konu edilen gerçeğe uygun değer farkı kar/zarara yansıtılan finansal varlıklar:  
31 Mart 2022 tarihi itibarıyla gerçeğe uygun değer farkı kar/zarara yansıtılan finansal varlıklardan repo işlemlerine konu olan tutar bulunmamaktadır (31 Aralık 2021: Bulunmamaktadır).

**c. Bankalara ilişkin bilgiler:**

	31 Mart 2022		31 Aralık 2021	
	TP	YP	TP	YP
Bankalar				
Yurtiçi	111.916	32.177	233.250	6.797
Yurtdışı	-	640.161	-	316.379
Yurtdışı Merkez ve Şubeler	-	-	-	-
<b>Toplam</b>	<b>111.916</b>	<b>672.338</b>	<b>233.250</b>	<b>323.176</b>

**d. Gerçeğe Uygun Değer Farkı Diğer Kapsamlı Gelire Yansıtılan Finansal Varlıklar:**

1. Teminata verilen/bloke edilen gerçeğe uygun değer farkı diğer kapsamlı gelire yansıtılan finansal varlıklar:  
31 Mart 2022 tarihi itibarıyla teminata verilen/bloke edilen gerçeğe uygun değer farkı diğer kapsamlı gelire yansıtılan finansal varlıklar 483.755 TL'dir (31 Aralık 2021: 388.086 TL).
2. Repo işlemlerine konu olan gerçeğe uygun değer farkı diğer kapsamlı gelire yansıtılan finansal varlıkların özellikleri ve defter değeri:  
31 Mart 2022 tarihi itibarıyla repo işlemlerine konu olan gerçeğe uygun değer farkı diğer kapsamlı gelire yansıtılan finansal varlıklar 107.631 TL'dir (31 Aralık 2021: 1.295 TL).
3. Gerçeğe uygun değer farkı diğer kapsamlı gelire yansıtılan finansal varlıklara ilişkin bilgiler:

	31 Mart 2022	31 Aralık 2021
Borçlanma Senetleri	992.754	712.965
Borsada İşlem Gören	992.754	712.965
Borsada İşlem Görmeyen	-	-
Hisse Senetleri	25.465	24.645
Borsada İşlem Gören	-	-
Borsada İşlem Görmeyen	25.465	24.645
Değer Azalma Karşılığı (-)	69.540	53.460
<b>Toplam</b>	<b>948.679</b>	<b>684.150</b>

**BURGAN BANK A.Ş.****31 MART 2022 TARİHİ İTİBARIYLA HAZIRLANAN KONSOLİDE FİNANSAL TABLOLARA İLİŞKİN AÇIKLAMA VE DİPNOTLAR**

(Tutarlar aksi belirtilmedikçe Bin Türk Lirası (“TL”) olarak ifade edilmiştir.)

**KONSOLİDE FİNANSAL TABLOLARA İLİŞKİN AÇIKLAMA VE DİPNOTLAR (Devamı):****I. KONSOLİDE BİLANÇONUN AKTİF HESAPLARINA İLİŞKİN AÇIKLAMA VE DİPNOTLAR (Devamı):****e. Kredilere ilişkin açıklamalar:**

1. Grup’un ortaklarına ve mensuplarına verilen her çeşit kredi veya avansın bakiyesine ilişkin bilgiler:

	31 Mart 2022		31 Aralık 2021	
	Nakdi	Gayrinakdi	Nakdi	Gayrinakdi
Banka Ortaklarına Verilen Doğrudan Krediler	-	89.324	-	24.860
Tüzel Kişi Ortaklara Verilen Krediler	-	89.324	-	24.860
Gerçek Kişi Ortaklara Verilen Krediler	-	-	-	-
Banka Ortaklarına Verilen Dolaylı Krediler	-	-	-	-
Banka Mensuplarına Verilen Krediler	4.180	-	4.361	-
<b>Toplam</b>	<b>4.180</b>	<b>89.324</b>	<b>4.361</b>	<b>24.860</b>

2. Birinci ve ikinci grup krediler, diğer alacaklar ile yeniden yapılandırılan ya da yeni bir itfa planına bağlanan krediler ve diğer alacaklara ilişkin bilgiler:

i.

	Standart Nitelikli Krediler	Yakın İzlemedeki Krediler		
		Yeniden Yapılandırma Kapsamında Yer Almayanlar	Yeniden Yapılandırılanlar Sözleşme Koşullarında Değişiklik	Yeniden Finansman
<b>Nakdi Krediler</b>				
İhtisas Dışı Krediler	21.965.527	1.134.714	4.646.683	-
İşletme Kredileri	-	-	-	-
İhracat Kredileri	2.133.346	-	-	-
İthalat Kredileri	-	-	-	-
Mali Kesime Verilen Krediler	2.328.792	-	-	-
Tüketici Kredileri	285.937	6.263	4.894	-
Kredi Kartları	-	-	-	-
Diğer (*)	17.217.452	1.128.451	4.641.789	-
İhtisas Kredileri	-	-	-	-
Diğer Alacaklar (**)	2.153.305	36.701	1.207.986	-
<b>Toplam</b>	<b>24.118.832</b>	<b>1.171.415</b>	<b>5.854.669</b>	-

(\*) Standart nitelikli krediler Burgan Yatırım’ın müşterilerine verdiği kredilerini de içermektedir.

(\*\*) Diğer alacaklar, Burgan Finansal Kiralama’nın kiralama alacaklarını içermektedir

ii.

	Standart Nitelikli Krediler	Yakın İzlemedeki Krediler
<b>Genel karşılıklar</b>	<b>68.484</b>	<b>1.427.659</b>
12 Aylık Beklenen Zarar Karşılığı	68.484	-
Kredi Riskinde Önemli Artış	-	1.427.659

(\*) Kiralama İşlemlerinden Alacaklar karşılıkları tabloya dahil edilmiştir.

**BURGAN BANK A.Ş.****31 MART 2022 TARİHİ İTİBARIYLA HAZIRLANAN KONSOLİDE FİNANSAL TABLOLARA İLİŞKİN AÇIKLAMA VE DİPNOTLAR**

(Tutarlar aksi belirtilmedikçe Bin Türk Lirası (“TL”) olarak ifade edilmiştir.)

**KONSOLİDE FİNANSAL TABLOLARA İLİŞKİN AÇIKLAMA VE DİPNOTLAR (Devamı):****I. KONSOLİDE BİLANÇONUN AKTİF HESAPLARINA İLİŞKİN AÇIKLAMA VE DİPNOTLAR (Devamı):****e. Kredilere ilişkin açıklamalar(Devamı):****3. Tüketici kredileri, bireysel kredi kartları, personel kredileri ve personel kredi kartlarına ilişkin bilgiler:**

	<b>Kısa Vadeli</b>	<b>Orta ve Uzun Vadeli</b>	<b>Toplam</b>
<b>Tüketici Kredileri-TP</b>	<b>60.536</b>	<b>224.029</b>	<b>284.565</b>
Konut Kredisi	-	37.233	37.233
Taşıt Kredisi	703	34.095	34.798
İhtiyaç Kredisi	59.833	152.701	212.534
Diğer	-	-	-
<b>Tüketici Kredileri-Döviz Endeksli</b>	-	-	-
Konut Kredisi	-	-	-
Taşıt Kredisi	-	-	-
İhtiyaç Kredisi	-	-	-
Diğer	-	-	-
<b>Tüketici Kredileri-YP</b>	-	<b>3.955</b>	<b>3.955</b>
Konut Kredisi	-	3.955	3.955
Taşıt Kredisi	-	-	-
İhtiyaç Kredisi	-	-	-
Diğer	-	-	-
<b>Bireysel Kredi Kartları-TP</b>	-	-	-
Taksitli	-	-	-
Taksitsiz	-	-	-
<b>Bireysel Kredi Kartları-YP</b>	-	-	-
Taksitli	-	-	-
Taksitsiz	-	-	-
<b>Personel Kredileri-TP</b>	<b>419</b>	<b>3.761</b>	<b>4.180</b>
Konut Kredisi	-	-	-
Taşıt Kredisi	-	-	-
İhtiyaç Kredisi	419	3.761	4.180
Diğer	-	-	-
<b>Personel Kredileri-Döviz Endeksli</b>	-	-	-
Konut Kredisi	-	-	-
Taşıt Kredisi	-	-	-
İhtiyaç Kredisi	-	-	-
Diğer	-	-	-
<b>Personel Kredileri-YP</b>	-	-	-
Konut Kredisi	-	-	-
Taşıt Kredisi	-	-	-
İhtiyaç Kredisi	-	-	-
Diğer	-	-	-
<b>Personel Kredi Kartları-TP</b>	-	-	-
Taksitli	-	-	-
Taksitsiz	-	-	-
<b>Personel Kredi Kartları-YP</b>	-	-	-
Taksitli	-	-	-
Taksitsiz	-	-	-
<b>Kredili Mevduat Hesabı-TP (Gerçek Kişi)</b>	<b>4.394</b>	-	<b>4.394</b>
<b>Kredili Mevduat Hesabı-YP (Gerçek Kişi)</b>	-	-	-
<b>Toplam</b>	<b>65.349</b>	<b>231.745</b>	<b>297.094</b>

**BURGAN BANK A.Ş.****31 MART 2022 TARİHİ İTİBARIYLA HAZIRLANAN KONSOLİDE FİNANSAL TABLOLARA İLİŞKİN AÇIKLAMA VE DİPNOTLAR**

(Tutarlar aksi belirtilmedikçe Bin Türk Lirası (“TL”) olarak ifade edilmiştir.)

**KONSOLİDE FİNANSAL TABLOLARA İLİŞKİN AÇIKLAMA VE DİPNOTLAR (Devamı):****I. KONSOLİDE BİLANÇONUN AKTİF HESAPLARINA İLİŞKİN AÇIKLAMA VE DİPNOTLAR (Devamı):****e. Kredilere ilişkin açıklamalar(Devamı):**

## 4. Taksitli ticari krediler ve kurumsal kredi kartlarına ilişkin bilgiler:

	Kısa Vadeli	Orta ve Uzun Vadeli	Toplam
<b>Taksitli Ticari Krediler-TP</b>	<b>170.084</b>	<b>1.021.223</b>	<b>1.191.307</b>
İşyeri Kredileri	-	-	-
Taşıt Kredileri	-	238	238
İhtiyaç Kredileri	170.084	1.020.985	1.191.069
Diğer	-	-	-
<b>Taksitli Ticari Krediler-Döviz Endeksli</b>	-	<b>102.543</b>	<b>102.543</b>
İşyeri Kredileri	-	-	-
Taşıt Kredileri	-	-	-
İhtiyaç Kredileri	-	102.543	102.543
Diğer	-	-	-
<b>Taksitli Ticari Krediler-YP</b>	<b>316.916</b>	<b>10.198.059</b>	<b>10.514.975</b>
İşyeri Kredileri	-	-	-
Taşıt Kredileri	-	-	-
İhtiyaç Kredileri	316.916	10.198.059	10.514.975
Diğer	-	-	-
<b>Kurumsal Kredi Kartları-TP</b>	-	-	-
Taksitli	-	-	-
Taksitsiz	-	-	-
<b>Kurumsal Kredi Kartları-YP</b>	-	-	-
Taksitli	-	-	-
Taksitsiz	-	-	-
<b>Kredili Mevduat Hesabı-TP (Tüzel Kişi)</b>	<b>10.217</b>	-	<b>10.217</b>
<b>Kredili Mevduat Hesabı-YP (Tüzel Kişi)</b>	-	-	-
<b>Toplam</b>	<b>497.217</b>	<b>11.321.825</b>	<b>11.819.042</b>

## 5. Kredilerin kullanıcılara göre dağılımı (\*):

	31 Mart 2022	31 Aralık 2021
Kamu	19.112	32.591
Özel	31.125.804	27.555.756
<b>Toplam</b>	<b>31.144.916</b>	<b>27.588.347</b>

(\*) “Kiralama İşlemlerinden Alacaklar”ı içermektedir.

## 6. Yurtiçi ve yurtdışı kredilerin dağılımı (\*):

	31 Mart 2022	31 Aralık 2021
Yurtiçi Krediler	31.139.969	27.512.957
Yurtdışı Krediler	4.947	75.390
<b>Toplam</b>	<b>31.144.916</b>	<b>27.588.347</b>

(\*) “Kiralama İşlemlerinden Alacaklar”ı içermektedir.

## 7. Bağlı ortaklık ve iştiraklere verilen krediler:

Bulunmamaktadır (31 Aralık 2021: Bulunmamaktadır).

**BURGAN BANK A.Ş.****31 MART 2022 TARİHİ İTİBARIYLA HAZIRLANAN KONSOLİDE FİNANSAL TABLOLARA İLİŞKİN AÇIKLAMA VE DİPNOTLAR**

(Tutarlar aksi belirtilmedikçe Bin Türk Lirası (“TL”) olarak ifade edilmiştir.)

**KONSOLİDE FİNANSAL TABLOLARA İLİŞKİN AÇIKLAMA VE DİPNOTLAR (Devamı):****I. KONSOLİDE BİLANÇONUN AKTİF HESAPLARINA İLİŞKİN AÇIKLAMA VE DİPNOTLAR (Devamı):****e. Kredilere ilişkin açıklamalar(Devamı):**

## 8. Kredilere ilişkin olarak ayrılan özel karşılıklar (\*):

	31 Mart 2022	31 Aralık 2021
Tahsil İmkânı Sınırlı Krediler İçin Ayrılanlar	42.466	97.553
Tahsili Şüpheli Krediler İçin Ayrılanlar	206.136	108.270
Zarar Niteliğindeki Krediler İçin Ayrılanlar	688.931	676.874
<b>Toplam</b>	<b>937.533</b>	<b>882.697</b>

(\*) “Kiralama İşlemlerinden Alacaklar için ayrılan özel karşılıklar”ı içermektedir.

## 9. Donuk alacaklara ilişkin bilgiler (Net):

## i. Donuk alacaklardan Ana Ortaklık Banka tarafından yeniden yapılandırılan ya da yeni bir itfa planına bağlanan krediler ve diğer alacaklara ilişkin bilgiler:

	III. Grup Tahsil İmkânı Sınırlı Krediler	IV. Grup Tahsili Şüpheli Krediler	V. Grup Zarar Niteliğindeki Krediler
<b>31 Mart 2022</b>			
Karşılıklardan Önceki Brüt Tutarlar	-	-	-
Yeniden Yapılandırılan Krediler	389	2.595	225.960
<b>31 Aralık 2021</b>			
Karşılıklardan Önceki Brüt Tutarlar	-	-	-
Yeniden Yapılandırılan Krediler	-	503	241.230

## ii. Toplam donuk alacak hareketlerine ilişkin bilgiler (\*):

	III. Grup Tahsil İmkânı Sınırlı Krediler	IV. Grup Tahsili Şüpheli Krediler	V. Grup Zarar Niteliğindeki Krediler
<b>Önceki Dönem Sonu Bakiyesi</b>	<b>299.269</b>	<b>197.550</b>	<b>2.079.694</b>
Dönem İçinde İntikal (+)	105.356	100	22.675
Diğer Donuk Alacak Hesaplarından Giriş (+)	-	288.400	11.518
Diğer Donuk Alacak Hesaplarına Çıkış (-)	288.400	11.518	-
Dönem İçinde Tahsilat (-)	2.654	1.766	69.770
Kayıttan Düşülen (-)	-	-	-
Satılan (-)	-	-	-
Kurumsal ve Ticari Krediler	-	-	-
Bireysel Krediler	-	-	-
Kredi Kartları	-	-	-
Diğer	-	-	-
<b>Dönem Sonu Bakiyesi</b>	<b>113.571</b>	<b>472.766</b>	<b>2.044.117</b>
<b>Karşılık (-)</b>	<b>42.466</b>	<b>206.136</b>	<b>688.931</b>
<b>Bilançodaki Net Bakiyesi</b>	<b>71.105</b>	<b>266.630</b>	<b>1.355.186</b>

(\*) “Kiralama İşlemlerinden Alacaklar”ı içermektedir.

**BURGAN BANK A.Ş.****31 MART 2022 TARİHİ İTİBARIYLA HAZIRLANAN KONSOLİDE FİNANSAL TABLOLARA İLİŞKİN AÇIKLAMA VE DİPNOTLAR**

(Tutarlar aksi belirtilmedikçe Bin Türk Lirası (“TL”) olarak ifade edilmiştir.)

**KONSOLİDE FİNANSAL TABLOLARA İLİŞKİN AÇIKLAMA VE DİPNOTLAR (Devamı):****I. KONSOLİDE BİLANÇONUN AKTİF HESAPLARINA İLİŞKİN AÇIKLAMA VE DİPNOTLAR (Devamı):****e. Kredilere ilişkin açıklamalar(Devamı):**

iii. Yabancı para olarak kullanılan kredilerden kaynaklanan donuk alacaklara ilişkin bilgiler (\*):

	III. Grup Tahsil İmkani Sınırlı Krediler	IV. Grup Tahsili Şüpheli Krediler	V. Grup Zarar Niteliğindeki Krediler
<b>31 Mart 2022</b>			
Dönem Sonu Bakiyesi	94.532	280.406	1.456.088
Karşılık Tutarı (-)	35.827	97.630	461.479
<b>Bilançodaki Net Bakiyesi</b>	<b>58.705</b>	<b>182.776</b>	<b>994.609</b>
<b>31 Aralık 2021</b>			
Dönem Sonu Bakiyesi	277.506	2.997	1.468.057
Karşılık Tutarı (-)	95.886	1.650	475.276
<b>Bilançodaki Net Bakiyesi</b>	<b>181.620</b>	<b>1.347</b>	<b>992.781</b>

(\*) “Kiralama İşlemlerinden Alacaklar”ı içermektedir.

iv. Donuk alacakların kullanıcı gruplarına göre brüt ve net tutarlarının gösterimi (\*):

	III. Grup Tahsil İmkani Sınırlı Krediler	IV. Grup Tahsili Şüpheli Krediler	V. Grup Zarar Niteliğindeki Krediler
<b>31 Mart 2022</b>			
<b>Cari Dönem (Net)</b>	<b>71.105</b>	<b>266.630</b>	<b>1.355.186</b>
Gerçek ve Tüzel Kişilere Kullanılan Krediler (Brüt)	10.793	186.778	1.695.869
Karşılık Tutarı (-)	5.991	108.505	647.591
Gerçek ve Tüzel Kişilere Kullanılan Krediler (Net)	4.802	78.273	1.048.278
Bankalar (Brüt)	-	-	-
Karşılık Tutarı (-)	-	-	-
Bankalar (Net)	-	-	-
Diğer Krediler (Brüt)	102.778	285.988	348.248
Karşılık Tutarı (-)	36.475	97.631	41.340
Diğer Krediler (Net)	66.303	188.357	306.908
<b>Önceki Dönem (Net)</b>	<b>201.716</b>	<b>89.280</b>	<b>1.402.820</b>
Gerçek ve Tüzel Kişilere Kullanılan Krediler (Brüt)	4.634	194.579	1.720.740
Karşılık Tutarı (-)	915	106.636	620.070
Gerçek ve Tüzel Kişilere Kullanılan Krediler (Net)	3.719	87.943	1.100.670
Bankalar (Brüt)	-	-	-
Karşılık Tutarı (-)	-	-	-
Bankalar (Net)	-	-	-
Diğer Krediler (Brüt)	294.635	2.971	358.954
Karşılık Tutarı (-)	96.638	1.634	56.804
Diğer Krediler (Net)	197.997	1.337	302.150

(\*) “Kiralama İşlemlerinden Alacaklar”ı içermektedir.



**KONSOLİDE FİNANSAL TABLOLARA İLİŞKİN AÇIKLAMA VE DİPNOTLAR (Devamı):**

**I. KONSOLİDE BİLANÇONUN AKTİF HESAPLARINA İLİŞKİN AÇIKLAMA VE DİPNOTLAR (Devamı):**

**e. Kredilere ilişkin açıklamalar(Devamı):**

10. Zarar niteliğindeki krediler ve diğer alacaklar için tasfiye politikasının ana hatları:

Zarar niteliğindeki krediler ve diğer alacaklar kanuni takip ve teminatların nakde dönüştürülmesi yollarıyla tahsil edilmektedir.

11. Kayıttan düşme politikasına ilişkin açıklamalar:

Bankacılık Kanunu’nda yapılan değişiklik kapsamında Kredilerin Sınıflandırılması ve Bunlar İçin Ayrılacak Karşılıklara İlişkin Usul ve Esaslar Hakkında Yönetmelikte de değişiklik yapılarak;

- Beşinci Grup-Zarar Niteliğindeki Krediler altında sınıflandırılan,
- Borçlunun temerrüdü nedeniyle ömür boyu beklenen kredi zararı karşılığı veya özel karşılık ayrılan kredilerin geri kazanılmasına ilişkin makul beklentiler bulunmayan kısmının,
- Grupta sınıflandırılmalarını takip eden ilk raporlama döneminden (ara dönem veya yılsonu raporlama dönemi) itibaren,

TFRS 9 kapsamında kayıtlardan düşülmesine imkan tanınmıştır.

Tahsil imkânı kalmayan krediler bu şekilde kayıtlardan düşülerek nazım hesaplarda takip edilir. Bu işlem tahsil imkanı kalmayan yasal takip bakiyesinin bilançoda aktif hesaplardan çıkarılarak nazım hesaplara aktarımını sağlayan bir muhasebe uygulaması olup Banka’nın alacak hakkından vazgeçmesi sonucunu doğurmaz.

Kayıttan düşme için alacağın tamamının tahsil imkanının kalmamış olması zorunlu olmayıp kısmen tahsil imkanı kalmayan kısmın da aktiflerden çıkarılması mümkündür.

Herhangi bir yasal takip alacağının kayıttan düşülebilmesi için;

- Beşinci Grupta (Zarar Niteliğindeki Krediler) altında sınıflandırılmış olması,
- Hesap bakiyesinin kayıttan düşülecek kısım için % 100 karşılık ayrılmış olması,
- Yasal takip işlemlerine devam ediliyor olması veya başlanacak olması,

koşullarının yerine getirilmiş olması zorunludur.

Kayıttan düşülen tutarlar için ayrılmış karşılıklar vergi mevzuatı açısından “gider” kabul edilir. Kayıttan düşme işlemi sadece bir muhasebe işlemi olup Banka’nın alacağının tahsili için yasal takip süreçlerine devam edecektir. Kayıttan düşme işleminden sonra borçlu ile mutabakat sağlanarak kayıttan düşülen borcun tamamen ya da kısmen tahsilatı ile tasfiyesi ve borçlunun ibrası halinde tahsil edilen kısım için nazım hesaplardaki bakiye tahsil edilir.

31 Mart 2022 tarihi itibarıyla Grup’un kayıttan düştüğü alacak bulunmamaktadır (31 Aralık 2021: 17.461 TL alacak bulunmaktadır).

**BURGAN BANK A.Ş.****31 MART 2022 TARİHİ İTİBARIYLA HAZIRLANAN KONSOLİDE FİNANSAL TABLOLARA İLİŞKİN AÇIKLAMA VE DİPNOTLAR**

(Tutarlar aksi belirtilmedikçe Bin Türk Lirası (“TL”) olarak ifade edilmiştir.)

**KONSOLİDE FİNANSAL TABLOLARA İLİŞKİN AÇIKLAMA VE DİPNOTLAR (Devamı):****I. KONSOLİDE BİLANÇONUN AKTİF HESAPLARINA İLİŞKİN AÇIKLAMA VE DİPNOTLAR (Devamı):****f. TFRS 9’a göre beklenen kredi zararı ayıran bankalarca donuk alacaklar için hesaplanan faiz tahakkukları, reeskontları ve değerlendirme farkları ile bunların karşılıklarına ilişkin bilgiler:**

	<b>III. Grup: Tahsil İmkamı Sınırlı Krediler</b>	<b>IV. Grup: Tahsili Şüpheli Krediler</b>	<b>V. Grup Zarar Niteliğindeki Krediler</b>
<b>Cari Dönem (Net)</b>	<b>38</b>	<b>1.224</b>	<b>80.310</b>
Faiz Tahakkuk ve Reeskontları ile Değerleme Farkları	84	1.315	145.708
Karşılık Tutarı (-)	46	91	65.398
<b>Önceki Dönem (Net)</b>	<b>1.155</b>	<b>158</b>	<b>87.613</b>
Faiz Tahakkuk ve Reeskontları ile Değerleme Farkları	1.180	311	146.210
Karşılık Tutarı (-)	25	153	58.597

**g. İtfa edilmiş maliyeti üzerinden değerlendirilen finansal varlıklara ilişkin bilgiler:**

## 1. Repo işlemlerine konu olan itfa edilmiş maliyeti üzerinden değerlendirilen finansal varlıklar:

	<b>31 Mart 2022</b>		<b>31 Aralık 2021</b>	
	<b>TL</b>	<b>YP</b>	<b>TL</b>	<b>YP</b>
Bono	-	-	-	-
Tahvil ve Benzeri Menkul Değerler	-	587.569	-	273.313
Diğer	-	-	-	-
<b>Toplam</b>	-	<b>587.569</b>	-	<b>273.313</b>

## 2. Teminata verilen/bloke edilen itfa edilmiş maliyeti üzerinden değerlendirilen finansal varlıklar:

	<b>31 Mart 2022</b>		<b>31 Aralık 2021</b>	
	<b>TL</b>	<b>YP</b>	<b>TL</b>	<b>YP</b>
Bono	-	-	-	-
Tahvil ve Benzeri Menkul Değerler	-	543.204	-	750.155
Diğer	-	-	-	-
<b>Toplam</b>	-	<b>543.204</b>	-	<b>750.155</b>

## 3. İtfa edilmiş maliyeti üzerinden değerlendirilen devlet borçlanma senetlerine ilişkin bilgiler:

	<b>31 Mart 2022</b>	<b>31 Aralık 2021</b>
Devlet Tahvili	1.442.686	1.023.468
Hazine Bonosu	-	-
Diğer Kamu Borçlanma Senetleri	-	-
<b>Toplam</b>	<b>1.442.686</b>	<b>1.023.468</b>

## 4. İtfa edilmiş maliyeti üzerinden değerlendirilen finansal varlıklara ilişkin bilgiler:

	<b>31 Mart 2022</b>	<b>31 Aralık 2021</b>
Borçlanma Senetleri	1.442.686	1.023.468
Borsada İşlem Gören	1.442.686	1.023.468
Borsada İşlem Görmeyen	-	-
Değer Azalma Karşılığı (-)	-	-
<b>Toplam</b>	<b>1.442.686</b>	<b>1.023.468</b>

**BURGAN BANK A.Ş.****31 MART 2022 TARİHİ İTİBARIYLA HAZIRLANAN KONSOLİDE FİNANSAL TABLOLARA İLİŞKİN AÇIKLAMA VE DİPNOTLAR**

(Tutarlar aksi belirtilmedikçe Bin Türk Lirası ("TL") olarak ifade edilmiştir.)

**KONSOLİDE FİNANSAL TABLOLARA İLİŞKİN AÇIKLAMA VE DİPNOTLAR (Devamı)****I. KONSOLİDE BİLANÇONUN AKTİF HESAPLARINA İLİŞKİN AÇIKLAMA VE DİPNOTLAR (Devamı):****g. İtfa edilmiş maliyeti üzerinden değerlendirilen finansal varlıklara ilişkin bilgiler(Devamı):**

5. İtfa edilmiş maliyeti üzerinden değerlendirilen finansal varlıkların dönem içindeki hareketleri:

	31 Mart 2022	31 Aralık 2021
Dönem Başındaki Değer	1.023.468	510.403
Parasal Varlıklarda Meydana Gelen Kur Farkları	89.445	449.660
Yıl İçindeki Alımlar	329.773	228.699
Satış ve İtfa Yolu ile Elden Çıkarılanlar	-	165.294
Değer Azalışı Karşılığı (-)	-	-
<b>Dönem Sonu Toplamı</b>	<b>1.442.686</b>	<b>1.023.468</b>

**h. İştiraklere ilişkin bilgiler (Net):**

Bulunmamaktadır (31 Aralık 2021: Bulunmamaktadır).

**i. Bağlı ortaklıklara ilişkin bilgiler (Net):**

1. Önemli büyüklükteki bağlı ortaklıkların sermaye yeterlilik durumu:

Ana Ortaklık Banka'nın konsolide sermaye yeterliliği standart oranına dahil edilen bağlı ortaklıklarından kaynaklanan herhangi bir sermaye gereksinimi yoktur.

2. Konsolide edilmeyen bağlı ortaklıklara ilişkin bilgiler:

Bulunmamaktadır (31 Aralık 2021: Bulunmamaktadır).

3. Aşağıda yer alan sıraya göre konsolide edilmeyen bağlı ortaklıklara ilişkin önemli finansal tablo bilgileri:

Bulunmamaktadır (31 Aralık 2021: Bulunmamaktadır).

4. Konsolide edilen bağlı ortaklıklara ilişkin bilgiler:

	Ünvanı	Adres(Şehir/Ülke)	Bankanın Pay Oranı, Farklıysa Oy Oranı (%)	Diğer Ortakların Pay Oranı (%)
1	Burgan Finansal Kiralama A.Ş	İstanbul/Türkiye	99,99	0,01
2	Burgan Yatırım Menkul Değerler A.Ş	İstanbul/Türkiye	100,00	-

5. Yukarıda yer alan sıraya göre konsolide edilen bağlı ortaklıklara ilişkin önemli finansal tablo bilgileri:

	Aktif Toplamı	Özkaynak	Sabit Varlık Toplamı	Faiz Gelirleri	Menkul Değer Gelirleri	Cari Dönem Kâr/Zararı	Önceki Dönem Kâr/Zararı	Gerçeğe Uygun Değer
1	5.531.917	573.724	777.226	146.926	-	41.509	8.788	-
2	269.095	179.032	5.287	8.083	2.944	1.737	5.131	-

**BURGAN BANK A.Ş.****31 MART 2022 TARİHİ İTİBARIYLA HAZIRLANAN KONSOLİDE FİNANSAL TABLOLARA İLİŞKİN AÇIKLAMA VE DİPNOTLAR**

(Tutarlar aksi belirtilmedikçe Bin Türk Lirası (“TL”) olarak ifade edilmiştir.)

**KONSOLİDE FİNANSAL TABLOLARA İLİŞKİN AÇIKLAMA VE DİPNOTLAR (Devamı)****I. KONSOLİDE BİLANÇONUN AKTİF HESAPLARINA İLİŞKİN AÇIKLAMA VE DİPNOTLAR (Devamı):****i. Bağlı ortaklıklara ilişkin bilgiler (Net) (Devamı):**

## 6. Konsolide edilen bağlı ortaklıklara ilişkin hareket tablosu:

	31 Mart 2022	31 Aralık 2021
<b>Dönem Başı Değeri</b>	<b>669.736</b>	<b>548.560</b>
<b>Dönem İçi Hareketler</b>	<b>82.936</b>	<b>121.176</b>
Alışlar	-	-
Bedelsiz Edinilen Hisse Senetleri	-	-
Cari Yıl Payından Alınan Kar	43.246	90.033
Satışlar	-	-
Yeniden Değerleme Artışı / Azalışı (*)	39.690	31.143
Değer Azalma Karşılıkları	-	-
<b>Dönem Sonu Değeri</b>	<b>752.672</b>	<b>669.736</b>
<b>Sermaye Taahhütleri</b>	<b>-</b>	<b>-</b>
<b>Dönem Sonu Sermayeye Katılma Payı (%)</b>	<b>%99,99</b>	<b>%99,99</b>

(\*) Konsolidasyon işlemleri öncesi verileri içermektedir.

## 7. Konsolide edilen mali bağlı ortaklıklara ilişkin sektör bilgileri ve bunlara ilişkin kayıtlı tutarlar:

<b>Bağlı Ortaklıklar (*)</b>	31 Mart 2022	31 Aralık 2021
Bankalar	-	-
Sigorta Şirketleri	-	-
Faktoring Şirketleri	-	-
Leasing Şirketleri	650.111	569.516
Finansman Şirketleri	-	-
Diğer Mali Bağlı Ortaklıklar	102.561	100.220
<b>Toplam</b>	<b>752.672</b>	<b>669.736</b>

(\*) Konsolidasyon işlemleri öncesi verileri içermektedir.

## 8. Borsaya kote edilen bağlı ortaklıklar:

Bulunmamaktadır (31 Aralık 2021: Bulunmamaktadır).

**j. Birlikte kontrol edilen ortaklıklara (iş ortaklıklarına) ilişkin bilgiler:**

Bulunmamaktadır (31 Aralık 2021: Bulunmamaktadır).

**BURGAN BANK A.Ş.****31 MART 2022 TARİHİ İTİBARIYLA HAZIRLANAN KONSOLİDE FİNANSAL TABLOLARA İLİŞKİN AÇIKLAMA VE DİPNOTLAR**

(Tutarlar aksi belirtilmedikçe Bin Türk Lirası (“TL”) olarak ifade edilmiştir.)

**KONSOLİDE FİNANSAL TABLOLARA İLİŞKİN AÇIKLAMA VE DİPNOTLAR (Devamı)****I. KONSOLİDE BİLANÇONUN AKTİF HESAPLARINA İLİŞKİN AÇIKLAMA VE DİPNOTLAR (Devamı):****k. Kiralama işlemlerinden alacaklara ilişkin bilgiler (net):**

Finansal kiralamaya yapılan yatırımların kalan vadelerine göre gösterimi:

	31 Mart 2022		31 Aralık 2021	
	Brüt	Net	Brüt	Net
1 Yılda Az	1.810.628	1.605.094	1.792.138	1.517.086
1-4 Yıl Arası	1.664.951	1.330.267	1.803.093	1.461.408
4 Yılda Fazla	1.396.655	1.199.645	1.206.371	1.087.392
<b>Toplam</b>	<b>4.872.234</b>	<b>4.135.006</b>	<b>4.801.602</b>	<b>4.065.886</b>

**l. Türev Finansal varlıklara ilişkin bilgiler:**

1. Türev finansal varlıkların gerçeğe uygun değer farkı kar/zarara yansıtılan kısmı:

	31 Mart 2022		31 Aralık 2021	
	TP	YP	TP	YP
Vadeli İşlemler	17.642	22.916	4.974	443
Swap İşlemleri	457.801	62.542	1.083.428	44.953
Futures İşlemleri	982	-	1.060	-
Opsiyonlar	1.674	11.509	8.033	17.412
Diğer	-	-	-	-
<b>Toplam</b>	<b>478.099</b>	<b>96.967</b>	<b>1.097.495</b>	<b>62.808</b>

2. Türev finansal varlıkların gerçeğe uygun değer farkı diğer kapsamlı gelire yansıtılan kısmı:

	31 Mart 2022		31 Aralık 2021	
	TP	YP	TP	YP
Gerçeğe Uygun Değer Riskinden Korunma Amaçlı	-	-	-	-
Nakit Akış Riskinden Korunma Amaçlı	1.218.350	429.515	1.569.017	124.700
Yurtdışındaki Net Yatırım Riskinden Korunma Amaçlı	-	-	-	-
<b>Toplam</b>	<b>1.218.350</b>	<b>429.515</b>	<b>1.569.017</b>	<b>124.700</b>

**m. Yatırım amaçlı gayrimenkullere ilişkin açıklamalar:**

Bulunmamaktadır (31 Aralık 2021: Bulunmamaktadır).

**n. Ertelenmiş vergi varlığına/yükümlülüğüne ilişkin açıklamalar:**

Grup, 31 Mart 2022 tarihi itibarıyla TMS 12 uyarınca hesaplanan 442.052 TL (31 Aralık 2021: 570.247 TL) tutarındaki ertelenmiş vergi varlığını ve 510.940 TL (31 Aralık 2021: 559.271 TL) tutarındaki ertelenmiş vergi yükümlülüğünü şirket bazında netleştirdikten sonra 27 TL net ertelenmiş vergi varlığını (31 Aralık 2021: 24.416 TL net ertelenmiş vergi varlığı) ve 68.915 TL net ertelenmiş vergi yükümlülüğünü (31 Aralık 2021: 13.440 TL) finansal tablolarına yansıtmıştır.

**BURGAN BANK A.Ş.****31 MART 2022 TARİHİ İTİBARIYLA HAZIRLANAN KONSOLİDE FİNANSAL TABLOLARA İLİŞKİN AÇIKLAMA VE DİPNOTLAR**

(Tutarlar aksi belirtilmedikçe Bin Türk Lirası ("TL") olarak ifade edilmiştir.)

**KONSOLİDE FİNANSAL TABLOLARA İLİŞKİN AÇIKLAMA VE DİPNOTLAR (Devamı)****I. KONSOLİDE BİLANÇONUN AKTİF HESAPLARINA İLİŞKİN AÇIKLAMA VE DİPNOTLAR (Devamı):****o. Satış amaçlı elde tutulan ve durdurulan faaliyetlere ilişkin duran varlıklar hakkında açıklamalar:**

Grup'un satış amaçlı elde tutulan varlıklarının toplam tutarı 1.024.667 TL (31 Aralık 2021: 1.039.012 TL) olup durdurulan faaliyeti bulunmamaktadır.

	31 Mart 2022	31 Aralık 2021
<b>Önceki Dönem</b>		
Maliyet	1.039.357	614.352
Birikmiş Amortisman (-)	345	364
<b>Net Defter Değeri</b>	<b>1.039.012</b>	<b>613.988</b>
<b>Cari Dönem</b>		
Dönem Başı Net Defter Değeri	1.039.012	613.988
İktisap Edilenler	228.952	732.142
Elden Çıkarılanlar (-), net	243.297	307.118
Değer Düşüşü (-)	-	-
Amortisman Bedeli (-)	-	-
Dönem Sonu Maliyet	1.024.990	1.039.357
Dönem Sonu Birikmiş Amortisman (-)	323	345
<b>Kapanış Net Defter Değeri</b>	<b>1.024.667</b>	<b>1.039.012</b>

**p. Diğer aktiflere ilişkin bilgiler:**

Bilançonun diğer aktifler kalemi 538.330 TL (31 Aralık 2021: 579.524 TL) tutarında olup, bilanço dışı taahhütler hariç bilanço toplamının %10'unu aşmamaktadır.

**BURGAN BANK A.Ş.****31 MART 2022 TARİHİ İTİBARIYLA HAZIRLANAN KONSOLİDE FİNANSAL TABLOLARA İLİŞKİN AÇIKLAMA VE DİPNOTLAR**

(Tutarlar aksi belirtilmedikçe Bin Türk Lirası (“TL”) olarak ifade edilmiştir.)

**KONSOLİDE FİNANSAL TABLOLARA İLİŞKİN AÇIKLAMA VE DİPNOTLAR (Devamı):****II. KONSOLİDE BİLANÇONUN PASİF HESAPLARINA İLİŞKİN AÇIKLAMA VE DİPNOTLAR:****a. Mevduata ilişkin bilgiler:****1. Mevduatın vade yapısına ilişkin bilgiler:****i. 31 Mart 2022:**

	Vadesiz	7 Gün İhbarlı	1 Aya Kadar	1 - 3 Ay	3 - 6 Ay	6 Ay - 1 Yıl	1 Yıl ve Üstü	Birikimli Mevduat	Toplam
Tasarruf Mevduatı	163.869	-	1.700.731	1.692.883	1.236.038	155.698	402.879	-	<b>5.352.098</b>
Döviz Tevdiat Hesabı	2.017.402	-	2.774.400	14.061.080	437.573	72.065	55.236	-	<b>19.417.756</b>
Yurtiçinde Yerleşik Kişiler	1.860.341	-	2.753.205	13.972.795	434.441	56.350	47.949	-	<b>19.125.081</b>
Yurtdışında Yerleşik Kişiler	157.061	-	21.195	88.285	3.132	15.715	7.287	-	<b>292.675</b>
Resmi Kuruluşlar Mevduatı	248.928	-	-	-	-	-	-	-	<b>248.928</b>
Ticari Kuruluşlar Mevduatı	842.934	-	193.878	568.620	88.561	1.588.563	35.962	-	<b>3.318.518</b>
Diğer Kuruluşlar Mevduatı	1.997	-	3.700	10.058	71	3.883	2.260	-	<b>21.969</b>
Kıymetli Maden Depo Hesabı	141.577	-	-	-	-	-	-	-	<b>141.577</b>
Bankalar Mevduatı	56.347	-	301.010	-	-	-	-	-	<b>357.357</b>
T.C. Merkez Bankası	-	-	-	-	-	-	-	-	-
Yurtiçi Bankalar	36.812	-	301.010	-	-	-	-	-	<b>337.822</b>
Yurtdışı Bankalar	19.535	-	-	-	-	-	-	-	<b>19.535</b>
Katılım Bankaları	-	-	-	-	-	-	-	-	-
Diğer	-	-	-	-	-	-	-	-	-
<b>Toplam</b>	<b>3.473.054</b>	<b>-</b>	<b>4.973.719</b>	<b>16.332.641</b>	<b>1.762.243</b>	<b>1.820.209</b>	<b>496.337</b>	<b>-</b>	<b>28.858.203</b>

**ii. 31 Aralık 2021:**

	Vadesiz	7 Gün İhbarlı	1 Aya Kadar	1 - 3 Ay	3 - 6 Ay	6 Ay - 1 Yıl	1 Yıl ve Üstü	Birikimli Mevduat	Toplam
Tasarruf Mevduatı	102.395	-	1.197.441	2.107.701	261.003	158.750	495.280	-	<b>4.322.570</b>
Döviz Tevdiat Hesabı	2.367.562	-	2.654.597	12.154.085	405.256	54.718	59.910	-	<b>17.696.128</b>
Yurtiçinde Yerleşik Kişiler	2.314.406	-	2.646.367	12.060.532	400.864	39.560	46.320	-	<b>17.508.049</b>
Yurtdışında Yerleşik Kişiler	53.156	-	8.230	93.553	4.392	15.158	13.590	-	<b>188.079</b>
Resmi Kuruluşlar Mevduatı	188.844	-	-	-	-	-	-	-	<b>188.844</b>
Ticari Kuruluşlar Mevduatı	815.663	-	254.569	325.818	28.926	89.712	22.582	-	<b>1.537.270</b>
Diğer Kuruluşlar Mevduatı	2.168	-	2.070	4.453	14	3.941	2.165	-	<b>14.811</b>
Kıymetli Maden Depo Hesabı	105.679	-	-	-	-	-	-	-	<b>105.679</b>
Bankalar Mevduatı	23.981	-	459.851	14.041	-	-	-	-	<b>497.873</b>
T.C. Merkez Bankası	-	-	-	-	-	-	-	-	-
Yurtiçi Bankalar	691	-	459.851	14.041	-	-	-	-	<b>474.583</b>
Yurtdışı Bankalar	23.290	-	-	-	-	-	-	-	<b>23.290</b>
Katılım Bankaları	-	-	-	-	-	-	-	-	-
Diğer	-	-	-	-	-	-	-	-	-
<b>Toplam</b>	<b>3.606.292</b>	<b>-</b>	<b>4.568.528</b>	<b>14.606.098</b>	<b>695.199</b>	<b>307.121</b>	<b>579.937</b>	<b>-</b>	<b>24.363.175</b>

**BURGAN BANK A.Ş.****31 MART 2022 TARİHİ İTİBARIYLA HAZIRLANAN KONSOLİDE FİNANSAL TABLOLARA İLİŞKİN AÇIKLAMA VE DİPNOTLAR**

(Tutarlar aksi belirtilmedikçe Bin Türk Lirası (“TL”) olarak ifade edilmiştir.)

**KONSOLİDE FİNANSAL TABLOLARA İLİŞKİN AÇIKLAMA VE DİPNOTLAR (Devamı):****II. KONSOLİDE BİLANÇONUN PASİF HESAPLARINA İLİŞKİN AÇIKLAMA VE DİPNOTLAR (Devamı):**

## 2. Sigorta kapsamında bulunan tasarruf mevduatına ilişkin bilgiler:

## i. Sigorta kapsamında bulunan ve sigorta limitini aşan tasarruf mevduatına ilişkin bilgiler:

Tasarruf Mevduatı	Sigorta Kapsamında Bulunan		Sigorta Limitini Aşan	
	31 Mart 2022	31 Aralık 2021	31 Mart 2022	31 Aralık 2021
Tasarruf Mevduatı	2.091.258	1.399.356	3.260.840	2.923.214
Tasarruf Mevduatı Niteliğini Haiz DTH	1.175.954	942.872	10.804.463	9.375.416
Tasarruf Mevduatı Niteliğini Haiz Diğ H.	55.461	41.870	86.116	63.809
Yurtdışı Şubelerde Bulunan Yabancı Mercilerin Sigortasına Tabi Hesaplar	-	-	-	-
Kıyı Bankacılığı Bölgelerindeki Şubelerde Bulunan Yabancı Mercilerin Sigortasına Tabi Hesaplar	-	-	-	-
<b>Toplam</b>	<b>3.322.673</b>	<b>2.384.098</b>	<b>14.151.419</b>	<b>12.362.439</b>

## ii. Ana Ortaklık Banka'nın merkezi yurtiçinde olduğundan yabancı ülke sigortası kapsamında mevduat bulunmamaktadır.

## 3. Sigorta kapsamında bulunmayan gerçek kişilerin mevduatı:

	31 Mart 2022	31 Aralık 2021
Yurtdışı Şubelerde Bulunan Mevduat ve Diğer Hesaplar	-	-
Hâkim Ortaklar ile Bunların Ana, Baba, Eş ve Velayet Altındaki Çocuklarına Ait Mevduat ile Diğer Hesaplar	-	-
Yönetim veya Müdürler Kurulu Başkan ve Üyeler, Genel Müdür ve Yardımcıları ile Bunların Ana, Baba, Eş ve Velayet Altındaki Çocuklarına Ait Mevduat ile Diğer Hesaplar	14.630	10.771
26 Eylül 2004 Tarihli ve 5237 Sayılı TCK'nın 282'nci Maddesindeki Suçtan Kaynaklanan Mal Varlığı Değerleri Kapsamına Giren Mevduat ile Diğer Hesaplar	-	-
Türkiye'de Münhasıran Kıyı Bankacılığı Faaliyeti Göstermek Üzere Kurulan Mevduat Bankalarında Bulunan Mevduat	-	-
<b>Toplam</b>	<b>14.630</b>	<b>10.771</b>

**b. Gerçeğe uygun değer farkı kar/zarara yansıtılan finansal yükümlülüklerle ilişkin bilgiler:**

Bulunmamaktadır (31 Aralık 2021: Bulunmamaktadır).



**BURGAN BANK A.Ş.****31 MART 2022 TARİHİ İTİBARIYLA HAZIRLANAN KONSOLİDE FİNANSAL TABLOLARA İLİŞKİN AÇIKLAMA VE DİPNOTLAR**

(Tutarlar aksi belirtilmedikçe Bin Türk Lirası (“TL”) olarak ifade edilmiştir.)

**KONSOLİDE FİNANSAL TABLOLARA İLİŞKİN AÇIKLAMA VE DİPNOTLAR (Devamı):****II. KONSOLİDE BİLANÇONUN PASİF HESAPLARINA İLİŞKİN AÇIKLAMA VE DİPNOTLAR (Devamı):****c. Alınan kredilere ilişkin bilgiler:**

## 1. Bankalar ve diğer mali kuruluşlara ilişkin bilgiler:

	31 Mart 2022		31 Aralık 2021	
	TP	YP	TP	YP
T.C. Merkez Bankası Kredileri	-	-	-	-
Yurtiçi Banka ve Kuruluşlardan	363.372	104.497	182.243	144.463
Yurtdışı Banka, Kuruluş ve Fonlardan	-	7.365.593	-	7.942.549
<b>Toplam</b>	<b>363.372</b>	<b>7.470.090</b>	<b>182.243</b>	<b>8.087.012</b>

## 2. Alınan kredilerin vade ayırımına göre gösterilmesi:

	31 Mart 2022		31 Aralık 2021	
	TP	YP	TP	YP
Kısa Vadeli	76.788	599.768	26.935	700.782
Orta ve Uzun Vadeli	286.584	6.870.322	155.308	7.386.230
<b>Toplam</b>	<b>363.372</b>	<b>7.470.090</b>	<b>182.243</b>	<b>8.087.012</b>

## 3. Grup'un yükümlülüklerinin yoğunlaştığı alanlara ilişkin ilave açıklamalar:

Grup'un temel fon kaynaklarını oluşturan yükümlükleri mevduat ve alınan kredilerdir. 31 Mart 2022 tarihi itibarıyla mevduat tutarının %0,4'ü (31 Aralık 2021: %0,5) Grup'un dahil olduğu risk grubunun mevduatıdır. Bunun yanında alınan sermaye benzeri ve diğer kredilerin %69,3'ü (31 Aralık 2021: %53,4) Grup'un dahil olduğu risk grubundan temin edilmiştir.

**d. İhraç edilen menkul kıymetlere ait bilgiler:**

Bulunmamaktadır (31 Aralık 2021: Bulunmamaktadır).

**e. Diğer yükümlülüklerle ilişkin bilgiler:**

Bilançonun diğer yabancı kaynaklar kalemi 2.587.786 TL (31 Aralık 2021: 2.252.111 TL) tutarında olup bilanço dışı taahhütler hariç bilanço toplamının %10'unu aşmamaktadır.

**BURGAN BANK A.Ş.****31 MART 2022 TARİHİ İTİBARIYLA HAZIRLANAN KONSOLİDE FİNANSAL TABLOLARA İLİŞKİN AÇIKLAMA VE DİPNOTLAR**

(Tutarlar aksi belirtilmedikçe Bin Türk Lirası (“TL”) olarak ifade edilmiştir.)

**KONSOLİDE FİNANSAL TABLOLARA İLİŞKİN AÇIKLAMA VE DİPNOTLAR (Devamı)****II. KONSOLİDE BİLANÇONUN PASİF HESAPLARINA İLİŞKİN AÇIKLAMA VE DİPNOTLAR (Devamı):****f. Kiralama işlemlerinden yükümlülüklerle ilişkin bilgiler:**

	31 Mart 2022		31 Aralık 2021	
	Brüt	Net	Brüt	Net
1 Yılda Az	3.338	2.212	1.627	1.381
1-4 Yıl Arası	66.104	55.695	67.451	55.427
4 Yılda Fazla	32.334	22.081	27.610	19.252
<b>Toplam</b>	<b>101.776</b>	<b>79.988</b>	<b>96.688</b>	<b>76.060</b>

**g. Türev finansal yükümlülüklerle ilişkin bilgiler:****1. Türev Finansal Yükümlülüklerin Gerçeğe Uygun Değer Farkı Kar Zarara Yansıtılan Kısmı:**

Alım Satım Amaçlı Türev Finansal Borçlar	31 Mart 2022		31 Aralık 2021	
	TP	YP	TP	YP
Vadeli İşlemler	23.708	25.530	10.211	2.618
Swap İşlemleri	220.706	58.316	415.683	32.921
Futures İşlemleri	152	-	3.465	-
Opsiyonlar	-	10.881	-	4.779
Diğer	-	-	-	-
<b>Toplam</b>	<b>244.566</b>	<b>94.727</b>	<b>429.359</b>	<b>40.318</b>

**2. Türev Finansal Yükümlülüklerin Gerçeğe Uygun Değer Farkı Diğer Kapsamlı Gelire Yansıtılan Kısmı:**

	31 Mart 2022		31 Aralık 2021	
	TP	YP	TP	YP
Gerçeğe Uygun Değer Riskinden Korunma Amaçlı	-	-	-	-
Nakit Akış Riskinden Korunma Amaçlı	49.147	15.896	87.382	30.728
Yurtdışındaki Net Yatırım Riskinden Korunma Amaçlı	-	-	-	-
<b>Toplam</b>	<b>49.147</b>	<b>15.896</b>	<b>87.382</b>	<b>30.728</b>

**BURGAN BANK A.Ş.****31 MART 2022 TARİHİ İTİBARIYLA HAZIRLANAN KONSOLİDE FİNANSAL TABLOLARA İLİŞKİN AÇIKLAMA VE DİPNOTLAR**

(Tutarlar aksi belirtilmedikçe Bin Türk Lirası ("TL") olarak ifade edilmiştir.)

**KONSOLİDE FİNANSAL TABLOLARA İLİŞKİN AÇIKLAMA VE DİPNOTLAR (Devamı):****II. KONSOLİDE BİLANÇONUN PASİF HESAPLARINA İLİŞKİN AÇIKLAMA VE DİPNOTLAR (Devamı):****h. Karşılıklara ilişkin bilgiler:****1. Çalışan hakları karşılığına ilişkin yükümlülükler:**

Türk İş Kanunu'na göre, Grup bir senesini doldurmuş olan ve zorunlu sebeplerden dolayı ilişkisi kesilen veya emekli olan, 25 hizmet yılını (kadınlarda 20) dolduran ve emeklilik hakkı kazanan (kadınlara için 58 yaşında, erkekler için 60 yaşında), askere çağrılan veya vefat eden personeli için kıdem tazminatı ödemekle mükelleftir. 23 Mayıs 2002 tarihindeki mevzuat değişikliğinden sonra emeklilikten önceki hizmet süresine ilişkin bazı geçiş süreci maddeleri çıkartılmıştır.

Ödenecek tazminat her hizmet yılı için bir aylık maaş kadardır ve bu tutar 1 Ocak 2022 tarihinden itibaren 10.848,59 TL ile sınırlandırılmıştır. Kıdem tazminatı yükümlülüğü yasal olarak herhangi bir fonlamaya tabi değildir ve herhangi bir fonlama şartı bulunmamaktadır.

Kıdem tazminatı karşılığı çalışanların emekliliği halinde Grup'un ödemesi gerekecek muhtemel yükümlülüğün bugünkü değeri hesaplanarak ayrılmaktadır. TMS 19 işletmenin yükümlülüklerinin hesaplanabilmesi için aktüeryal değerlendirme yöntemlerinin kullanımını gerekli kılmaktadır. Yükümlülüğün belirlenmesinde Grup bağımsız aktüerlerden yararlanmıştır, iskonto oranı, çalışan devir hızı ve gelecekteki maaş artışları gibi konularda varsayımlarda bulunmaktadır. Bu varsayımlar yıllık olarak gözden geçirilmektedir. Bu bağlamda, toplam yükümlülüklerin hesaplanmasında aşağıdaki aktüeryal varsayımlar kullanılmıştır.

	31 Mart 2022	31 Aralık 2021
İskonto Oranı (%)	3,33	3,33
Maaş Artış Oranı (%)	17,20	17,20
Ortalama Kalan Çalışma Süresi (Yıl)	11,60	11,60

Kıdem tazminatı yükümlülüğünün bilançodaki hareketleri aşağıdaki gibidir:

	31 Mart 2022	31 Aralık 2021
Önceki dönem sonu bakiyesi	30.425	23.621
Cari hizmet maliyeti	3.972	3.409
Faiz maliyeti	-	2.607
Azaltmalar ve ödemeler	-	(2.396)
Aktüeryal kayıp/kazanç	-	5.571
Ödenen tazminatlar (-)	1.156	2.387
<b>Dönem Sonu Bakiyesi</b>	<b>33.241</b>	<b>30.425</b>

Grup'un ayrıca 31 Mart 2022 tarihi itibarıyla ayrılmış olan 27.357 TL (31 Aralık 2021: 47.058 TL) tutarında izin ve personele ödenecek prim karşılığı bulunmaktadır.

**BURGAN BANK A.Ş.****31 MART 2022 TARİHİ İTİBARIYLA HAZIRLANAN KONSOLİDE FİNANSAL TABLOLARA İLİŞKİN AÇIKLAMA VE DİPNOTLAR**

(Tutarlar aksi belirtilmedikçe Bin Türk Lirası (“TL”) olarak ifade edilmiştir.)

**KONSOLİDE FİNANSAL TABLOLARA İLİŞKİN AÇIKLAMA VE DİPNOTLAR (Devamı):****II. KONSOLİDE BİLANÇONUN PASİF HESAPLARINA İLİŞKİN AÇIKLAMA VE DİPNOTLAR (Devamı):****h. Karşılıklara ilişkin bilgiler(Devamı):****2. Diğer Karşılıklar:****i. Döviz Endeksli Krediler Kur Farkı karşılıklarına ilişkin bilgiler:**

Bilanço tarihi itibarıyla hesaplanan döviz endeksli krediler kur farkı karşılıkları bu finansal tablolarda krediler bakiyesinden netleştirilmiş olup döviz endeksli krediler kur farkı karşılığı bulunmamaktadır (31 Aralık 2021: Bulunmamaktadır).

**ii. Diğer karşılıklara ilişkin bilgiler:**

Grup’un diğer karşılıklar altında 155.153 TL tutarında serbest karşılığı (31 Aralık 2021: 138.622 TL), 37.107 TL tutarında tazmin edilmemiş ve nakde dönüşmemiş gayrinakdi krediler ve taahhütler karşılığı (31 Aralık 2021: 30.902 TL), 8.013 TL tutarında dava ve diğer karşılığı (31 Aralık 2021: 8.023 TL) bulunmaktadır.

**i. Vergi borcuna ilişkin açıklamalar:****1. Vergi karşılığına ilişkin bilgiler:**

31 Mart 2022 tarihi itibarıyla kurumlar vergisi karşılığı 33.079 TL’dir (31 Aralık 2021: 1.515 TL).

**2. Ödenecek vergilere ilişkin bilgiler:**

	<b>31 Mart 2022</b>	<b>31 Aralık 2021</b>
Ödenecek Kurumlar Vergisi	33.079	1.515
Menkul Sermaye İradı Vergisi	12.473	10.011
Gayrimenkul Sermaye İradı Vergisi	543	87
BSMV	16.876	24.698
Kambiyo Muameleleri Vergisi	1.179	3.110
Ödenecek Katma Değer Vergisi	1.056	9.985
Diğer	7.369	5.599
<b>Toplam</b>	<b>72.575</b>	<b>55.005</b>

**BURGAN BANK A.Ş.****31 MART 2022 TARİHİ İTİBARIYLA HAZIRLANAN KONSOLİDE FİNANSAL TABLOLARA İLİŞKİN AÇIKLAMA VE DİPNOTLAR**

(Tutarlar aksi belirtilmedikçe Bin Türk Lirası (“TL”) olarak ifade edilmiştir.)

**KONSOLİDE FİNANSAL TABLOLARA İLİŞKİN AÇIKLAMA VE DİPNOTLAR (Devamı):****II. KONSOLİDE BİLANÇONUN PASİF HESAPLARINA İLİŞKİN AÇIKLAMA VE DİPNOTLAR (Devamı):****i. Vergi borcuna ilişkin açıklamalar(Devamı):****3. Primlere ilişkin bilgiler:**

	<b>31 Mart 2022</b>	<b>31 Aralık 2021</b>
Sosyal Sigorta Primleri-Personel	3.090	2.062
Sosyal Sigorta Primleri-İşveren	3.771	2.472
Banka Sosyal Yardım Sandığı Primleri-Personel	-	-
Banka Sosyal Yardım Sandığı Primleri-İşveren	-	-
Emekli Sandığı Aidatı ve Karşılıkları-Personel	-	-
Emekli Sandığı Aidatı ve Karşılıkları-İşveren	-	-
İşsizlik Sigortası-Personel	212	141
İşsizlik Sigortası-İşveren	423	283
Diğer	526	570
<b>Toplam</b>	<b>8.022</b>	<b>5.528</b>

**4. Ertelenmiş vergi varlığına/yükümlülüğüne ilişkin açıklamalar:**

Grup, 31 Mart 2022 tarihi itibarıyla TMS 12 uyarınca hesaplanan 442.052 TL (31 Aralık 2021: 570.247 TL) tutarındaki ertelenmiş vergi varlığını ve 510.940 TL (31 Aralık 2021: 559.271 TL) tutarındaki ertelenmiş vergi yükümlülüğünü şirket bazında netleştirdikten sonra 27 TL net ertelenmiş vergi varlığını (31 Aralık 2021: 24.416 TL net ertelenmiş vergi varlığı) ve 68.915 TL net ertelenmiş vergi yükümlülüğünü (31 Aralık 2021: 13.440 TL) finansal tablolarına yansıtmıştır.

31 Mart 2022 ve 31 Aralık 2021 tarihleri itibarıyla birikmiş geçici farklar ve ertelenen vergi varlık ve yükümlülüklerinin detayı aşağıdaki gibidir:

	<b>Birikmiş Geçici Farklar</b>		<b>Ertelenen vergi varlık/yükümlülükleri</b>	
	<b>31 Mart 2022</b>	<b>31 Aralık 2021</b>	<b>31 Mart 2022</b>	<b>31 Aralık 2021</b>
Taşınan Mali Zarar	144.332	994.250	36.083	222.001
Dava ve Diğer Karşılıklar	8.013	8.023	2.003	1.605
Beklenen Zarar Karşılıkları	1.523.997	1.561.919	380.999	327.738
Çalışan Hakları Karşılığı	44.975	41.145	11.244	8.504
Kazanılmamış Gelirler	11.811	17.598	2.953	3.498
Diğer	35.081	33.808	8.770	6.901
<b>Ertelenen Vergi Varlıkları</b>	<b>1.768.209</b>	<b>2.656.743</b>	<b>442.052</b>	<b>570.247</b>
Duran Varlıkların Kayıtlı Değeri ile Vergi Matrahı Arasındaki Fark	253.349	269.828	58.598	50.468
Türev Finansal Araçlar Değerleme Farkı	1.781.112	2.287.329	445.277	505.992
Diğer	28.265	13.751	7.065	2.811
<b>Ertelenen Vergi Yükümlülükleri</b>	<b>2.062.726</b>	<b>2.570.908</b>	<b>510.940</b>	<b>559.271</b>
<b>Ertelenen Vergi Varlık/(Yükümlükleri) (Net)</b>			<b>(68.888)</b>	<b>10.976</b>

**BURGAN BANK A.Ş.****31 MART 2022 TARİHİ İTİBARIYLA HAZIRLANAN KONSOLİDE FİNANSAL TABLOLARA İLİŞKİN AÇIKLAMA VE DİPNOTLAR**

(Tutarlar aksi belirtilmedikçe Bin Türk Lirası (“TL”) olarak ifade edilmiştir.)

**KONSOLİDE FİNANSAL TABLOLARA İLİŞKİN AÇIKLAMA VE DİPNOTLAR (Devamı):****II. KONSOLİDE BİLANÇONUN PASİF HESAPLARINA İLİŞKİN AÇIKLAMA VE DİPNOTLAR (Devamı):****i. Vergi borcuna ilişkin açıklamalar(Devamı):**

Ertelenmiş vergi varlığı/yükümlülüğü hareketi aşağıdaki gibidir:

	31 Mart 2022	31 Aralık 2021
<b>1 Ocak itibarıyla bakiye</b>	<b>10.976</b>	<b>118.760</b>
Cari yıl ertelenmiş vergi gelir/(gideri), net	(20.653)	(72.289)
Özkaynaklarda muhasebeleştirilen ertelenmiş vergi, net	(59.211)	(35.495)
<b>Dönem sonu bakiyesi</b>	<b>(68.888)</b>	<b>10.976</b>

**j. Satış amaçlı elde tutulan ve durdurulan faaliyetlere ilişkin duran varlık borçları hakkında bilgiler:**

Bulunmamaktadır (31 Aralık 2021: Bulunmamaktadır).

**BURGAN BANK A.Ş.****31 MART 2022 TARİHİ İTİBARIYLA HAZIRLANAN KONSOLİDE FİNANSAL TABLOLARA İLİŞKİN AÇIKLAMA VE DİPNOTLAR**

(Tutarlar aksi belirtilmedikçe Bin Türk Lirası (“TL”) olarak ifade edilmiştir.)

**KONSOLİDE FİNANSAL TABLOLARA İLİŞKİN AÇIKLAMA VE DİPNOTLAR (Devamı):****II. KONSOLİDE BİLANÇONUN PASİF HESAPLARINA İLİŞKİN AÇIKLAMA VE DİPNOTLAR (Devamı):****k. Sermaye benzeri borçlanma araçlarına ilişkin bilgiler:**

Ana Ortaklık Banka'nın kullandığı sermaye benzeri kredilerin sayısı, vadesi, faiz oranı, kredinin temin edildiği kuruluş ve varsa, hisse senedine dönüştürme opsiyonuna ilişkin detaylı açıklamalar:

Temin Eden Kuruluş	Tutar	Açılış Tarihi	Vade	Faiz Oranı (%)
Burgan Bank K.P.S.C. (Ana Sermayedar)	USD 200.000.000	16 Ağustos 2021	18 Ağustos 2031	LIBOR+4,25
Burgan Bank K.P.S.C. (Ana Sermayedar)	USD 50.000.000	22 Şubat 2021	Süresiz	-

Kullanılan sermaye benzeri kredinin hisse senedine dönüştürme opsiyonu bulunmamaktadır.

	31 Mart 2022		31 Aralık 2021	
	TP	YP	TP	YP
Yurtiçi Bankalardan	-	-	-	-
Yurtiçi Diğer Kuruluşlardan	-	-	-	-
Yurtdışı Bankalardan	-	3.676.072	-	3.347.213
Yurtdışı Diğer Kuruluşlardan	-	-	-	-
<b>Toplam</b>	-	<b>3.676.072</b>	-	<b>3.347.213</b>

	31 Mart 2022		31 Aralık 2021	
	TP	YP	TP	YP
<b>İlave Ana Sermaye Hesaplamasına Dâhil Edilecek Borçlanma Araçları</b>	-	<b>731.855</b>	-	<b>666.450</b>
Sermaye Benzeri Krediler	-	731.855	-	666.450
Sermaye Benzeri Borçlanma Araçları	-	-	-	-
<b>Katkı Sermaye Hesaplamasına Dâhil Edilecek Borçlanma Araçları</b>	-	<b>2.944.217</b>	-	<b>2.680.763</b>
Sermaye Benzeri Krediler	-	2.944.217	-	2.680.763
Sermaye Benzeri Borçlanma Araçları	-	-	-	-
<b>Toplam</b>	-	<b>3.676.072</b>	-	<b>3.347.213</b>

**BURGAN BANK A.Ş.****31 MART 2022 TARİHİ İTİBARIYLA HAZIRLANAN KONSOLİDE FİNANSAL TABLOLARA İLİŞKİN AÇIKLAMA VE DİPNOTLAR**

(Tutarlar aksi belirtilmedikçe Bin Türk Lirası ("TL") olarak ifade edilmiştir.)

**KONSOLİDE FİNANSAL TABLOLARA İLİŞKİN AÇIKLAMA VE DİPNOTLAR (Devamı):****II. KONSOLİDE BİLANÇONUN PASİF HESAPLARINA İLİŞKİN AÇIKLAMA VE DİPNOTLAR (Devamı):****I. Özkaynaklara ilişkin bilgiler:**

## 1. Ödenmiş sermayenin gösterimi:

	31 Mart 2022	31 Aralık 2021
Hisse Senedi Karşılığı	1.890.000	1.890.000
İmtiyazlı Hisse Senedi Karşılığı	-	-

## 2. Ödenmiş sermaye tutarı, bankada kayıtlı sermaye sisteminin uygulanıp uygulanmadığı hususunun açıklanması ve bu sistem uygulanıyor ise kayıtlı sermaye tavanı:

Sermaye Sistemi	Ödenmiş Sermaye	Tavan
Kayıtlı Sermaye	1.890.000	4.000.000

## 3. Cari dönem içinde yapılan sermaye artırımları ve kaynakları ile arttırılan sermaye payına ilişkin diğer bilgiler:

Bulunmamaktadır.

## 4. Cari dönem içinde sermaye yedeklerinden, sermayeye ilave edilen kısma ilişkin bilgiler:

Bulunmamaktadır.

## 5. Son mali yılın ve onu takip eden ara dönemin sonuna kadar olan sermaye taahhütlerine ilişkin bilgiler:

Bulunmamaktadır.

## 6. Ana Ortaklık Banka ve bağlı ortaklıklarının gelirleri, karlılığı ve likiditesine ilişkin geçmiş dönem göstergeleri ile bu göstergelerdeki belirsizlikler dikkate alınarak yapılacak öngörülerin özkaynak üzerindeki tahmini etkileri:

Bilanço ve bilanço dışı varlık ve yükümlülüklerde taşınan faiz, likidite ve döviz kuru riskleri Ana Ortaklık Banka ve bağlı ortaklıkları tarafından benimsenen çeşitli risk limitleri ve yasal limitler çerçevesinde yönetilmektedir.



**BURGAN BANK A.Ş.****31 MART 2022 TARİHİ İTİBARIYLA HAZIRLANAN KONSOLİDE FİNANSAL TABLOLARA İLİŞKİN AÇIKLAMA VE DİPNOTLAR**

(Tutarlar aksi belirtilmedikçe Bin Türk Lirası ("TL") olarak ifade edilmiştir.)

**KONSOLİDE FİNANSAL TABLOLARA İLİŞKİN AÇIKLAMA VE DİPNOTLAR (Devamı):****II. KONSOLİDE BİLANÇONUN PASİF HESAPLARINA İLİŞKİN AÇIKLAMA VE DİPNOTLAR (Devamı):****I. Özkaynaklara ilişkin bilgiler(Devamı):****7. Sermayeyi temsil eden hisse senetlerine tanınan imtiyazlara ilişkin bilgiler:**

Ana Ortaklık Banka'nın Ana Sözleşmesi gereğince 1.000.000 adet kurucu hissesi bulunmaktadır. Ana Sözleşme'ye göre %5 oranında yasal yedeklerin ayrılması ve ödenmiş sermayenin %5'i oranındaki birinci temettünün dağıtılmasından sonra dağıtılabilir tutarın %10'u kurucu hisse sahiplerine dağıtılır.

**8. Menkul değerler değerlendirme farklarına ilişkin bilgiler:**

	31 Mart 2022		31 Aralık 2021	
	TP	YP	TP	YP
İştirakler, Bağlı Ortaklıklar ve Birlikte Kontrol Edilen Ortaklıklardan (İş Ortaklıklarından)	-	-	-	-
Değerleme Farkı	(34.185)	(8.997)	(45.308)	(6.898)
Kur Farkı	-	-	-	-
<b>Toplam</b>	<b>(34.185)</b>	<b>(8.997)</b>	<b>(45.308)</b>	<b>(6.898)</b>

**9. Yeniden değerlendirme değer artış fonuna ilişkin bilgiler:**

	31 Mart 2022		31 Aralık 2021	
	TP	YP	TP	YP
Menkuller	-	-	-	-
Gayrimenkuller	33.228	-	34.176	-
Sermayeye Eklenecek İştirak ve Bağlı Ortaklık Hisseleri İle Gayrimenkul Satış Kazançları	1.413	-	1.413	-

(\*) Diğer sermaye yedekleri kaleminde sınıflandırılmıştır.

**10. Geçmiş yıl kârının dağıtılmasına ilişkin bilgiler:**

Ana Ortaklık Banka'nın 25 Mart 2022 tarihinde yapılan Olağan Genel Kurul Toplantısı'nda alınan karar gereği; TMS 27 Standardı etkilerini de içeren 2021 yılı karı olan 304.815 TL olağanüstü yedekler hesabına aktarılmıştır.

**BURGAN BANK A.Ş.****31 MART 2022 TARİHİ İTİBARIYLA HAZIRLANAN KONSOLİDE FİNANSAL TABLOLARA İLİŞKİN AÇIKLAMA VE DİPNOTLAR**

(Tutarlar aksi belirtilmedikçe Bin Türk Lirası (“TL”) olarak ifade edilmiştir.)

**KONSOLİDE FİNANSAL TABLOLARA İLİŞKİN AÇIKLAMA VE DİPNOTLAR (Devamı):****III. KONSOLİDE NAZIM HESAPLARA İLİŞKİN AÇIKLAMA VE DİPNOTLAR****a. Nazım hesaplarda yer alan yükümlülüklerle ilişkin açıklama:****1. Gayri kabili rücu nitelikteki taahhütlerin türü ve miktarı:**

	<b>31 Mart 2022</b>	<b>31 Aralık 2021</b>
Vadeli döviz alım-satım taahhütleri	3.992.909	1.912.509
Kullandırma garantili kredi tahsis taahhüdü	316.711	295.348
Müşterilere verilen bloke çekler	115.438	80.701
Çek yaprakları için ödeme taahhüdü	102.754	81.744
Vadeli menkul değerler alım-satım taahhütleri	57.016	-
<b>Toplam</b>	<b>4.584.828</b>	<b>2.370.302</b>

**2. Nazım hesap kalemlerinden kaynaklanan muhtemel zararların ve taahhütlerin yapısı ve tutarı:**

Nazım hesap kalemlerinden kaynaklanan muhtemel zararlar bulunmamaktadır. Bilanço dışı yükümlülüklerden oluşan taahhütler “Bilanço Dışı Yükümlülükler Tablosu”nda gösterilmiştir.

**i. Garantiler, banka aval ve kabulleri ve mali garanti yerine geçen teminatlar ve diğer akreditifler dahil gayrinakdi krediler:**

	<b>31 Mart 2022</b>	<b>31 Aralık 2021</b>
Teminat mektupları	3.446.709	3.088.188
Akreditifler	3.424.175	2.515.966
Banka kabul kredileri	189.257	209.466
Diğer garantiler	1.160.606	1.232.930
<b>Toplam</b>	<b>8.220.747</b>	<b>7.046.550</b>

**ii. Kesin teminatlar, geçici teminatlar, kefaletler ve benzeri işlemler:**

	<b>31 Mart 2022</b>		<b>31 Aralık 2021</b>	
	<b>TP</b>	<b>YP</b>	<b>TP</b>	<b>YP</b>
Kesin Teminat Mektupları	1.360.470	813.531	1.224.502	835.017
Geçici Teminat Mektupları	61.467	9.259	88.702	12.375
Avans Teminat Mektupları	38.934	259.355	23.881	255.103
Gümrüklere Verilen Teminat Mektupları	14.086	168.799	14.101	156.374
Diğer Teminat Mektupları	452.450	268.358	241.806	236.327
<b>Toplam</b>	<b>1.927.407</b>	<b>1.519.302</b>	<b>1.592.992</b>	<b>1.495.196</b>

**BURGAN BANK A.Ş.****31 MART 2022 TARİHİ İTİBARIYLA HAZIRLANAN KONSOLİDE FİNANSAL TABLOLARA İLİŞKİN AÇIKLAMA VE DİPNOTLAR**

(Tutarlar aksi belirtilmedikçe Bin Türk Lirası (“TL”) olarak ifade edilmiştir.)

**KONSOLİDE FİNANSAL TABLOLARA İLİŞKİN AÇIKLAMA VE DİPNOTLAR (Devamı):****III. KONSOLİDE NAZIM HESAPLARA İLİŞKİN AÇIKLAMA VE DİPNOTLAR (Devamı):****a. Nazım hesaplarda yer alan yükümlülüklerle ilişkin açıklama(Devamı):****3. i. Gayrinakdi kredilerin toplam tutarı:**

	31 Mart 2022	31 Aralık 2021
Nakit Kredi Teminine Yönelik Olarak Açılan Gayrinakdi Krediler	1.494.781	1.612.262
Bir Yıl veya Daha Az Süreli Asıl Vadeli	-	-
Bir Yıldan Daha Uzun Süreli Asıl Vadeli	1.494.781	1.612.262
Diğer Gayrinakdi Krediler	6.725.966	5.434.288
<b>Toplam</b>	<b>8.220.747</b>	<b>7.046.550</b>

**ii. I ve II’nci grupta sınıflandırılan gayrinakdi kredilere ilişkin bilgiler:**

Cari Dönem (*)	I inci Grup		II nci Grup	
	TP	YP	TP	YP
Teminat Mektupları	1.909.585	1.428.823	10.221	59.334
Aval ve Kabul Kredileri	-	189.257	-	-
Akreditifler	-	3.421.679	-	-
Cirolar	-	-	-	-
Menkul Değer İhracı Satın Alma Garantileri	-	-	-	-
Faktoring Garantilerinden	-	-	-	-
Diğer Garanti ve Kefaletler	357.550	803.056	-	-
<b>Toplam</b>	<b>2.267.135</b>	<b>5.842.815</b>	<b>10.221</b>	<b>59.334</b>

(\*) Yukarıdaki tabloda belirtilen gayrinakdi kredilere ek olarak Grup’un toplam donuk alacak olarak sınıflandırdığı 41.242 TL tutarında gayrinakdi kredisi bulunmaktadır. Grup bu kredilerle ilgili olarak 31 Mart 2022 tarihi itibarıyla 24.704 TL karşılık ayırmıştır.

**b. Koşullu varlık ve yükümlülüklerle ilgili bilgiler:**

31 Mart 2022 tarihi itibarıyla Grup aleyhine açılmış bulunan davaların toplam tutarı 26.566 TL (31 Mart 2021: 40.697 TL) olup bu kapsamdaki koşullu hususlara ilişkin olarak 31 Mart 2022 finansal tablolarında 7.569 TL (31 Mart 2021: 22.211 TL) tutarında karşılık ayrılmıştır.

**c. Bankaların uluslararası derecelendirme kuruluşlarına yaptırmış oldukları derecelendirmeye ilişkin özet bilgiler:****FITCH (25 Şubat 2022)**

Görünüm	Negatif
Uzun Vadeli YP	B
Kısa Vadeli YP	B
Uzun Vadeli TL	B+
Kısa Vadeli TL	B
Sermayedar Desteği	b
Ulusal	AA(tur)
Finansal Kapasite Notu	b-(negatif)

**BURGAN BANK A.Ş.****31 MART 2022 TARİHİ İTİBARIYLA HAZIRLANAN KONSOLİDE FİNANSAL TABLOLARA İLİŞKİN AÇIKLAMA VE DİPNOTLAR**

(Tutarlar aksi belirtilmedikçe Bin Türk Lirası (“TL”) olarak ifade edilmiştir.)

**KONSOLİDE FİNANSAL TABLOLARA İLİŞKİN AÇIKLAMA VE DİPNOTLAR (Devamı):****IV. KONSOLİDE GELİR TABLOSUNA İLİŞKİN AÇIKLAMA VE DİPNOTLAR:****a. Faiz gelirlerine ilişkin bilgiler:**

## 1. Kredilerden alınan faiz gelirlerine ilişkin bilgiler:

	31 Mart 2022		31 Mart 2021	
	TP	YP	TP	YP
Kredilerden Alınan Faizler (*)				
Kısa Vadeli Kredilerden	476.239	22.486	158.543	6.250
Orta ve Uzun Vadeli Kredilerden	84.486	151.450	97.126	116.467
Takipteki Alacaklardan Alınan Faizler	39.836	-	3.391	-
Kaynak Kullanımından Destekleme Fonundan Alınan Primler	-	-	-	-
<b>Toplam</b>	<b>600.561</b>	<b>173.936</b>	<b>259.060</b>	<b>122.717</b>

(\*) Nakdi kredilere ilişkin ücret ve komisyon gelirlerini de içermektedir.

## 2. Bankalardan alınan faiz gelirlerine ilişkin bilgiler:

	31 Mart 2022		31 Mart 2021	
	TP	YP	TP	YP
T.C. Merkez Bankasından	215	-	-	-
Yurtiçi Bankalardan	12.680	379	8.791	266
Yurtdışı Bankalardan	-	100	-	89
Yurtdışı Merkez ve Şubelerden	-	-	-	-
<b>Toplam</b>	<b>12.895</b>	<b>479</b>	<b>8.791</b>	<b>355</b>

## 3. Menkul değerlerden alınan faizlere ilişkin bilgiler:

	31 Mart 2022		31 Mart 2021	
	TP	YP	TP	YP
Gerçeğe Uygun Değer Farkı Kâr veya Zarara Yansıtılan Finansal Varlıklar	179	1.063	380	533
Gerçeğe Uygun Değer Farkı Diğer Kapsamlı Gelire Yansıtılan Finansal Varlıklar	31.443	2.352	9.765	615
İtfa Edilmiş Maliyeti Üzerinden Değerlenen Finansal Varlıklar	-	19.148	-	8.736
<b>Toplam</b>	<b>31.622</b>	<b>22.563</b>	<b>10.145</b>	<b>9.884</b>

## 4. İştirak ve bağlı ortaklıklardan alınan faiz gelirlerine ilişkin bilgiler:

Bulunmamaktadır (31 Aralık 2021: Bulunmamaktadır).

**BURGAN BANK A.Ş.****31 MART 2022 TARİHİ İTİBARIYLA HAZIRLANAN KONSOLİDE FİNANSAL TABLOLARA İLİŞKİN AÇIKLAMA VE DİPNOTLAR**

(Tutarlar aksi belirtilmedikçe Bin Türk Lirası (“TL”) olarak ifade edilmiştir.)

**KONSOLİDE FİNANSAL TABLOLARA İLİŞKİN AÇIKLAMA VE DİPNOTLAR (Devamı):****IV. KONSOLİDE GELİR TABLOSUNA İLİŞKİN AÇIKLAMA VE DİPNOTLAR (Devamı):****b. Faiz giderlerine ilişkin bilgiler:**

## 1. Kullanılan kredilere verilen faizlere ilişkin bilgiler:

	31 Mart 2022		31 Mart 2021	
	TP	YP	TP	YP
<b>Bankalara</b>	<b>7.575</b>	<b>91.273</b>	<b>14.444</b>	<b>61.251</b>
T.C. Merkez Bankasına	-	-	-	-
Yurtiçi Bankalara	7.575	7	14.444	222
Yurtdışı Bankalara	-	91.266	-	61.029
Yurtdışı Merkez ve Şubelere	-	-	-	-
<b>Diğer Kuruluşlara</b>	<b>-</b>	<b>852</b>	<b>-</b>	<b>1.316</b>
<b>Toplam (*)</b>	<b>7.575</b>	<b>92.125</b>	<b>14.444</b>	<b>62.567</b>

(\*) Nakdi kredilere ilişkin ücret ve komisyon giderlerini de içermektedir.

## 2. İştirakler ve bağlı ortaklıklara verilen faiz giderlerine ilişkin bilgiler:

Bulunmamaktadır (31 Aralık 2021: Bulunmamaktadır).

## 3. İhraç edilen menkul kıymetlere verilen faizler:

Bulunmamaktadır (31 Aralık 2021: Bulunmamaktadır).

## 4. Mevduata ödenen faizin vade yapısına göre gösterimi:

Cari Dönem	Vadesiz Mevduat	Vadeli Mevduat						Toplam	Önceki Dönem Toplam
		1 Aya Kadar	3 Aya Kadar	6 Aya Kadar	1 Yıla Kadar	1 Yıl ve Üstü	Birikimli Mevduat		
<b>Türk Parası</b>									
Bankalar Mevduatı	-	258	-	-	-	-	-	258	136
Tasarruf Mevduatı	-	76.761	111.076	25.699	8.805	22.153	-	244.494	148.736
Resmî Mevduat	-	-	-	-	-	-	-	-	-
Ticari Mevduat	-	12.351	15.821	402	35.517	1.529	-	65.620	26.661
Diğer Mevduat	-	128	15.405	2	156	95	-	15.786	4.298
7 Gün İhbarlı Mevduat	-	-	-	-	-	-	-	-	-
<b>Toplam</b>	<b>-</b>	<b>89.498</b>	<b>142.302</b>	<b>26.103</b>	<b>44.478</b>	<b>23.777</b>	<b>-</b>	<b>326.158</b>	<b>179.831</b>
<b>Yabancı Para</b>									
DTH	-	5.746	52.177	1.319	164	202	-	59.608	41.389
Bankalar Mevduatı	-	343	-	-	-	-	-	343	315
7 Gün İhbarlı Mevduat	-	-	-	-	-	-	-	-	-
Kıymetli Maden D.Hs.	-	-	-	-	-	-	-	-	-
<b>Toplam</b>	<b>-</b>	<b>6.089</b>	<b>52.177</b>	<b>1.319</b>	<b>164</b>	<b>202</b>	<b>-</b>	<b>59.951</b>	<b>41.704</b>
<b>Genel Toplam</b>	<b>-</b>	<b>95.587</b>	<b>194.479</b>	<b>27.422</b>	<b>44.642</b>	<b>23.979</b>	<b>-</b>	<b>386.109</b>	<b>221.535</b>

**BURGAN BANK A.Ş.****31 MART 2022 TARİHİ İTİBARIYLA HAZIRLANAN KONSOLİDE FİNANSAL TABLOLARA İLİŞKİN AÇIKLAMA VE DİPNOTLAR**

(Tutarlar aksi belirtilmedikçe Bin Türk Lirası (“TL”) olarak ifade edilmiştir.)

**KONSOLİDE FİNANSAL TABLOLARA İLİŞKİN AÇIKLAMA VE DİPNOTLAR (Devamı):****IV. KONSOLİDE GELİR TABLOSUNA İLİŞKİN AÇIKLAMA VE DİPNOTLAR (Devamı):****c. Ticari kar/zarara ilişkin açıklamalar (Net):**

	31 Mart 2022	31 Mart 2021
<b>Kar</b>	<b>15.638.092</b>	<b>11.400.536</b>
Sermaye Piyasası İşlemleri Karı	12.071	16.203
Türev Finansal İşlemlerden Kar	277.793	230.362
Kambiyo İşlemlerinden Kar	15.348.228	11.153.971
<b>Zarar (-)</b>	<b>15.584.145</b>	<b>11.336.343</b>
Sermaye Piyasası İşlemleri Zararı	6.778	7.439
Türev Finansal İşlemlerden Zarar	276.234	109.363
Kambiyo İşlemlerinden Zarar	15.301.133	11.219.541
<b>Net Kar/Zarar</b>	<b>53.947</b>	<b>64.193</b>

**d. Diğer faaliyet gelirlerine ilişkin açıklamalar:**

Grup'un 31 Mart 2022 tarihinde sona eren dönemde diğer faaliyet gelirleri, geçmiş yıllar giderlerine ait düzeltme hesabını ve diğer faaliyet gelirlerini içermektedir.

**e. Beklenen zarar karşılıkları giderleri ve diğer karşılık giderleri:**

	31 Mart 2022	31 Mart 2021
<b>Beklenen Kredi Zararı Karşılıkları</b>	<b>(74.204)</b>	<b>61.490</b>
12 Aylık Beklenen Zarar Karşılığı (Birinci Aşama)	1.688	116
Kredi Riskinde Önemli Artış (İkinci Aşama)	(135.302)	33.116
Temerrüt (Üçüncü Aşama)	59.410	28.258
<b>Menkul Değerler Değer Düşüş Karşılıkları</b>	-	-
Gerçeğe Uygun Değer Farkı Kâr veya Zarara Yansıtılan Finansal Varlıklar	-	-
Gerçeğe Uygun Değer Farkı Diğer Kapsamlı Gelire Yansıtılan Varlıklar	-	-
<b>İştirakler, Bağlı Ortaklıklar ve Birlikte Kontrol Edilen Ortaklıklar Değer Düşüş Karşılıkları</b>	-	-
İştirakler	-	-
Bağlı Ortaklıklar	-	-
Birlikte Kontrol Edilen Ortaklıklar	-	-
<b>Diğer</b>	<b>2.918</b>	<b>900</b>
<b>Toplam</b>	<b>(71.286)</b>	<b>62.390</b>

**BURGAN BANK A.Ş.****31 MART 2022 TARİHİ İTİBARIYLA HAZIRLANAN KONSOLİDE FİNANSAL TABLOLARA İLİŞKİN AÇIKLAMA VE DİPNOTLAR**

(Tutarlar aksi belirtilmedikçe Bin Türk Lirası (“TL”) olarak ifade edilmiştir.)

**KONSOLİDE FİNANSAL TABLOLARA İLİŞKİN AÇIKLAMA VE DİPNOTLAR (Devamı):****IV. KONSOLİDE GELİR TABLOSUNA İLİŞKİN AÇIKLAMA VE DİPNOTLAR (Devamı):****f. Diğer faaliyet giderlerine ilişkin bilgiler:**

	31 Mart 2022	31 Mart 2021
Kıdem Tazminatı Karşılığı (*)	8.332	4.681
Banka Sosyal Yardım Sandığı Varlık Açıkları Karşılığı	-	-
Maddi Duran Varlık Değer Düşüş Giderleri	-	-
Maddi Duran Varlık Amortisman Giderleri	12.394	11.105
Maddi Olmayan Duran Varlık Değer Düşüş Giderleri	-	40
Şerefiye Değer Düşüş Gideri	-	-
Maddi Olmayan Duran Varlık Amortisman Giderleri	3.258	3.353
Özkaynak Yöntemi Uygulanan Ortaklık Payları Değer Düşüş Gideri	-	-
Elden Çıkarılacak Kıymetler Değer Düşüş Giderleri	-	-
Elden Çıkarılacak Kıymetler Amortisman Giderleri	-	-
Satış Amaçlı Elde Tutulan ve Durdurulan Faaliyetlere İlişkin Duran Varlıklar Değer Düşüş Giderleri	-	-
Diğer İşletme Giderleri	74.734	45.913
TFRS 16 İstisnalarına İlişkin Kiralama Giderleri	993	514
Bakım ve Onarım Giderleri	701	346
Reklam ve İlan Giderleri	2.880	962
Diğer Giderler	70.160	44.091
Aktiflerin Satışından Doğan Zararlar	-	12
Diğer	8.838	3.114
<b>Toplam</b>	<b>107.556</b>	<b>68.218</b>

(\*) 31 Mart 2022 tarihi itibarıyla “Personel İzin Karşılığı Gideri” 4.626 TL’dir (31 Aralık 2021: 1.320 TL).

**g. Sürdürülen faaliyetler ile durdurulan faaliyetler vergi öncesi kar/zararına ilişkin açıklamalar:**

Grup’un durdurulan faaliyeti bulunmamaktadır. Grup’un sürdürülen faaliyetler vergi öncesi karı 260.185 TL (31 Mart 2021: 63.118 TL vergi öncesi kar) olarak gerçekleşmiştir.

**KONSOLİDE FİNANSAL TABLOLARA İLİŞKİN AÇIKLAMA VE DİPNOTLAR (Devamı):**

**IV. KONSOLİDE GELİR TABLOSUNA İLİŞKİN AÇIKLAMA VE DİPNOTLAR (Devamı):**

**h. Sürdürülen faaliyetler ile durdurulan faaliyetler vergi karşılığına ilişkin açıklamalar:**

Grup'un durdurulan faaliyeti bulunmamakta, sürdürülen faaliyetlerle ilgili vergi karşılığına ilişkin açıklamalar aşağıda sunulmaktadır.

1. Hesaplanan cari vergi geliri ya da gideri ile ertelenmiş vergi geliri ya da giderine ilişkin açıklamalar:

31 Mart 2022 tarihi itibarıyla Grup'un 36.210 TL cari vergi gideri ve 20.653 TL ertelenmiş vergi gideri bulunmaktadır.

2. Geçici farkların oluşmasından veya kapanmasından kaynaklanan ertelenmiş vergi geliri ya da giderine ilişkin açıklamalar:

Grup'un, geçici farkların oluşmasından kaynaklanan 124.768 TL ertelenmiş vergi geliri ve taşınan mali zarardan kaynaklanan 36.083 TL ertelenmiş vergi geliri bulunmaktadır. Geçici farkların kapanmasından kaynaklanan 181.504 TL ertelenmiş vergi gideri olmak üzere net 20.653 TL tutarında ertelenmiş vergi geliri bulunmaktadır.

3. Geçici fark, mali zarar ve vergi indirim ve istisnaları itibarıyla gelir tablosuna yansıtılan ertelenmiş vergi geliri ya da giderine ilişkin açıklamalar:

31 Mart 2022 tarihi itibarıyla Grup'un geçici farklardan kaynaklanan 56.736 TL ertelenmiş vergi gideri (31 Mart 2021: 96.375 TL ertelenmiş vergi gideri) bulunmakla birlikte önceki dönemlerden taşınan mali zarardan kaynaklanan 36.083 TL ertelenmiş vergi geliri (31 Mart 2021: 83.790 TL ertelenmiş vergi geliri) bulunmaktadır.

**i. Sürdürülen faaliyetler ile durdurulan faaliyetler dönem net kar/zararına ilişkin açıklamalar:**

Grup'un durdurulan faaliyeti bulunmamakta, sürdürülen faaliyetlerle ilgili net kar/zararına açıklamalar aşağıda (j) fıkrasında sunulmaktadır.

**j. Net dönem kar/zararına ilişkin açıklamalar:**

1. Olağan bankacılık işlemlerinden kaynaklanan gelir ve gider kalemlerinin niteliği, boyutu ve tekrarlanma oranının açıklanması Grup'un dönem içindeki performansının anlaşılması için gerekli ise, bu kalemlerin niteliği ve tutarı:

Bulunmamaktadır.

2. Finansal tablo kalemlerine ilişkin olarak yapılan bir tahmindeki değişikliğin kâr/zarara etkisi, daha sonraki dönemleri de etkilemesi olasılığı varsa, o dönemleri de kapsayacak şekilde etkisi:

Bulunmamaktadır.



**KONSOLİDE FİNANSAL TABLOLARA İLİŞKİN AÇIKLAMA VE DİPNOTLAR (Devamı):****IV. KONSOLİDE GELİR TABLOSUNA İLİŞKİN AÇIKLAMA VE DİPNOTLAR (Devamı):****k. Gelir tablosunda yer alan diğer kalemlere ilişkin açıklamalar:**

1. Grup’un cari dönemde gelir tablosunda, faiz gelirleri tutarı 1.123.202 TL (31 Mart 2021: 564.853 TL) olup bu tutarın 157.555 TL (31 Mart 2021: 76.867 TL)’si “Diğer Faiz Gelirleri” olarak sınıflandırılmıştır.

	31 Mart 2022	31 Mart 2021
<b>Diğer Faiz Gelirleri</b>		
Türev İşlemlere ilişkin Faiz Gelirleri	95.334	32.186
Diğer	62.221	44.681
<b>Toplam</b>	<b>157.555</b>	<b>76.867</b>

2. Grup’un cari dönemde gelir tablosunda, faiz giderleri tutarı 846.123 TL (31 Mart 2021: 419.498 TL) olup bu tutarın 354.696 TL (31 Mart 2021: 116.806 TL)’si “Diğer Faiz Giderleri” olarak sınıflandırılmıştır.

	31 Mart 2022	31 Mart 2021
<b>Diğer Faiz Giderleri</b>		
Türev İşlemlere ilişkin Faiz Giderleri	281.334	87.165
Diğer	73.362	29.641
<b>Toplam</b>	<b>354.696</b>	<b>116.806</b>

3. Grup’un cari dönemde gelir tablosunda alınan ücret ve komisyonların tutarı 24.483 TL (31 Mart 2021: 14.891 TL) olup, bu tutarın 15.341 TL (31 Mart 2021: 6.366 TL)’si “Diğer” olarak sınıflandırılmıştır.

	31 Mart 2022	31 Mart 2021
<b>Diğer Alınan Ücret ve Komisyonlar</b>		
Erken Kapama Komisyonları	4.181	261
Yatırım Fonları Hizmet Komisyonları	3.098	1.354
Sigorta Komisyonları	2.076	643
Vadeli Opsiyon Borsası Aracılık Komisyonları	925	675
Muhabirlerden Alınan Komisyonlar	549	267
Havale Komisyonları	114	75
Kart ve POS Takas Komisyonları	100	31
Ortak Nokta Komisyonları	38	23
Diğer	4.260	3.037
<b>Toplam</b>	<b>15.341</b>	<b>6.366</b>

4. Grup’un cari dönemde gelir tablosunda verilen ücret ve komisyonların tutarı 10.023 TL (31 Mart 2021: 6.144 TL) olup, bu tutarın 9.799 TL (31 Aralık 2021: 6.118 TL)’si “Diğer” olarak sınıflandırılmıştır.

	31 Mart 2022	31 Mart 2021
<b>Diğer Verilen Ücret ve Komisyonlar</b>		
Kart İşlem Giderleri	1.583	890
Muhabirlere Verilen Komisyonlar	756	171
EFT İçin verilen Ücret ve Komisyonlar	334	159
Ortak Nokta Takas Komisyonları	242	398
Havale Komisyonları	29	25
Diğer	6.855	4.475
<b>Toplam</b>	<b>9.799</b>	<b>6.118</b>

**BURGAN BANK A.Ş.****31 MART 2022 TARİHİ İTİBARIYLA HAZIRLANAN KONSOLİDE FİNANSAL TABLOLARA İLİŞKİN AÇIKLAMA VE DİPNOTLAR**

(Tutarlar aksi belirtilmedikçe Bin Türk Lirası (“TL”) olarak ifade edilmiştir.)

**KONSOLİDE FİNANSAL TABLOLARA İLİŞKİN AÇIKLAMA VE DİPNOTLAR (Devamı):****V. GRUP’UN DAHİL OLDUĞU RİSK GRUBUNA İLİŞKİN AÇIKLAMALAR****a. Grup’un dahil olduğu risk grubuna ilişkin işlemlerin hacmi, dönem sonunda sonuçlanmamış kredi ve mevduat işlemleri ile döneme ilişkin gelir ve giderler:**

- Önceki dönem bilgileri, bilanço kalemleri için 31 Aralık 2021 ve gelir/gider kalemleri için 31 Mart 2021 itibarıyla sunulmuştur.

31 Mart 2022	İştirak, Bağlı Ortaklık ve Birlikte Kontrol Edilen Ortaklıklar (İş Ortaklıkları)		Grup’un Doğrudan ve Dolaylı Ortakları		Risk Grubuna Dahil Olan Diğer Gerçek ve Tüzel Kişiler	
					Nakdi	G.Nakdi
<b>Grup’un Dahil Olduğu Risk Grubu</b>						
<b>Krediler ve Diğer Alacaklar</b>	<b>Nakdi</b>	<b>G.Nakdi</b>	<b>Nakdi</b>	<b>G.Nakdi</b>	<b>Nakdi</b>	<b>G.Nakdi</b>
Dönem Başı Bakiyesi	-	24.341	-	24.860	677	-
Dönem Sonu Bakiyesi	-	19.823	-	89.324	715	87
<b>Alınan Faiz ve Komisyon Gelirleri</b>	-	-	-	2	33	-

31 Aralık 2021	İştirak, Bağlı Ortaklık ve Birlikte Kontrol Edilen Ortaklıklar (İş Ortaklıkları)		Grup’un Doğrudan ve Dolaylı Ortakları		Risk Grubuna Dahil Olan Diğer Gerçek ve Tüzel Kişiler	
					Nakdi	G.Nakdi
<b>Grup’un Dahil Olduğu Risk Grubu</b>						
<b>Krediler ve Diğer Alacaklar</b>	<b>Nakdi</b>	<b>G.Nakdi</b>	<b>Nakdi</b>	<b>G.Nakdi</b>	<b>Nakdi</b>	<b>G.Nakdi</b>
Dönem Başı Bakiyesi	-	62.497	-	12.944	790	-
Dönem Sonu Bakiyesi	-	24.341	-	24.860	677	-
<b>Alınan Faiz ve Komisyon Gelirleri</b>	-	-	-	1	40	1

- Grup’un dahil olduğu risk grubuna ait mevduata ve repo işlemlerine ilişkin bilgiler:

Grup’un Dahil Olduğu Risk Grubu	İştirak, Bağlı Ortaklık ve Birlikte Kontrol Edilen Ortaklıklar (İş Ortaklıkları)		Grup’un Doğrudan ve Dolaylı Ortakları		Risk Grubuna Dahil Olan Diğer Gerçek ve Tüzel Kişiler	
	Cari Dönem	Önceki Dönem	Cari Dönem	Önceki Dönem	Cari Dönem	Önceki Dönem
<b>Mevduat</b>						
Dönem Başı	-	-	106.907	171.520	23.864	24.112
Dönem Sonu	-	-	112.367	106.907	16.882	23.864
<b>Mevduat Faiz Gideri</b>	-	-	838	921	464	523

Grup’un Dahil Olduğu Risk Grubu	İştirak, Bağlı Ortaklık ve Birlikte Kontrol Edilen Ortaklıklar (İş Ortaklıkları)		Grup’un Doğrudan ve Dolaylı Ortakları		Risk Grubuna Dahil Olan Diğer Gerçek ve Tüzel Kişiler	
	Cari Dönem	Önceki Dönem	Cari Dönem	Önceki Dönem	Cari Dönem	Önceki Dönem
<b>Repo</b>						
Dönem Başı	-	-	-	-	-	-
Dönem Sonu	-	-	-	-	-	-
<b>Repo Faiz Gideri</b>	-	-	-	-	-	-

**BURGAN BANK A.Ş.****31 MART 2022 TARİHİ İTİBARIYLA HAZIRLANAN KONSOLİDE FİNANSAL TABLOLARA İLİŞKİN AÇIKLAMA VE DİPNOTLAR**

(Tutarlar aksi belirtilmedikçe Bin Türk Lirası (“TL”) olarak ifade edilmiştir.)

**KONSOLİDE FİNANSAL TABLOLARA İLİŞKİN AÇIKLAMA VE DİPNOTLAR (Devamı):****V. GRUP’UN DAHİL OLDUĞU RİSK GRUBUNA İLİŞKİN AÇIKLAMALAR (Devamı):**

3. Grup’un dahil olduğu risk grubu ile yaptığı vadeli işlemler ile opsiyon sözleşmeleri ile benzeri diğer sözleşmelere ilişkin bilgiler:

Banka’nın Dahil Olduğu Risk Grubu	İştirak, Bağlı Ortaklık ve Birlikte Kontrol Edilen Ortaklıklar (İş Ortaklıkları)		Banka’nın Doğrudan ve Dolaylı Ortakları		Risk Grubuna Dahil Olan Diğer Gerçek ve Tüzel Kişiler	
	Cari Dönem	Önceki Dönem	Cari Dönem	Önceki Dönem	Cari Dönem	Önceki Dönem
<b>Gerçeğe Uygun Değer Farkı Kar veya Zarara Yansıtılan İşlemler</b>						
Dönem Başı	-	-	-	-	-	-
Dönem Sonu	-	-	-	-	-	-
<b>Toplam Kar/Zarar</b>	-	-	-	-	-	-
<b>Riskten Korunma Amaçlı İşlemler</b>						
Dönem Başı	-	-	-	-	-	-
Dönem Sonu	-	-	-	-	-	-
<b>Toplam Kar/Zarar</b>	-	-	-	-	-	-

(\*) Yukarıdaki tabloda yer alan rakamlar söz konusu işlemlerin “alım” tutarlarının toplamını göstermektedir.

**b. Grup’un dahil olduğu risk grubuyla ilgili olarak:**

1. Taraflar arasında bir işlem olup olmadığına bakılmaksızın Grup’un dahil olduğu risk grubunda yer alan ve Grup’un kontrolündeki kuruluşlarla ilişkileri:

Grup, grup şirketleriyle çeşitli bankacılık işlemleri yapmaktadır. Bu işlemler ticari amaçlı olup, piyasa fiyatlarıyla gerçekleştirilmektedir.

2. İlişkinin yapısının yanında yapılan işlemin türünü, tutarını ve toplam işlem hacmine olan oranını, başlıca kalemlerin tutarını ve tüm kalemlere olan oranını, fiyatlandırma politikası ve diğer unsurları:

	<b>Toplam Risk Grubu</b>	<b>Finansal tablolarda yer alan büyüklüklere göre (%)</b>
Alınan Krediler ve Sermaye Benzeri Borçlanma Araçları	7.980.902	69,34
Mevduat	129.249	0,45
Gayrinakdi Krediler	109.234	1,33
Bankalar ve Diğer Mali Kuruluşlar	1.998	0,25
Krediler	715	-

31 Mart 2022 tarihi itibarıyla, Grup’un risk grubuna dahil bankalara verilen depolardan kaynaklanan faiz geliri (31 Mart 2021: 12 TL) bulunmamaktadır. Grup’un risk grubuna dahil bankalardan aldığı kredilerden kaynaklanan 72.240 TL (31 Mart 2021: 43.243 TL) tutarında faiz gideri bulunmaktadır.

## BURGAN BANK A.Ş.

### 31 MART 2022 TARİHİ İTİBARIYLA HAZIRLANAN KONSOLİDE FİNANSAL TABLOLARA İLİŞKİN AÇIKLAMA VE DİPNOTLAR

(Tutarlar aksi belirtilmedikçe Bin Türk Lirası ("TL") olarak ifade edilmiştir.)

#### KONSOLİDE FİNANSAL TABLOLARA İLİŞKİN AÇIKLAMA VE DİPNOTLAR (Devamı):

##### V. GRUP'UN DAHİL OLDUĞU RİSK GRUBUNA İLİŞKİN AÇIKLAMALAR (Devamı):

- Gayrimenkul ve diğer varlıkların alım-satımı, hizmet alımı-satımı, acente sözleşmeleri, finansal kiralama sözleşmeleri, araştırma ve geliştirme sonucu elde edilen bilgilerin aktarımı, lisans anlaşmaları, finansman (krediler ve nakit veya aynı sermaye destekleri dahil), garantiler ve teminatlar ile yönetim sözleşmeleri gibi durumlarda işlemlere ilişkin açıklamalar:

Bankacılık Kanunu limitleri dahilinde Ana Ortaklık Banka, dahil olduğu risk grubuna nakdi ve gayrinakdi kredi tahsis etmekte olup bu tutar Grup'un toplam nakdi ve gayrinakdi kredi tutarının %0,29'unu (31 Aralık 2021: %0,15) oluşturmaktadır.

31 Mart 2022 tarihi itibarıyla Ana Ortaklık Banka'nın dahil olduğu risk grubuyla gayrimenkul harici diğer varlıkların alım-satım işlemleri bulunmamaktadır.

31 Mart 2022 tarihi itibarıyla Ana Ortaklık Banka'nın dahil olduğu risk grubuyla araştırma ve geliştirme sonucu elde edilen bilgilerin aktarımı ve yönetim sözleşmeleri bulunmamaktadır.

##### c. Üst yönetime sağlanan faydalara ilişkin bilgiler:

Grup'un üst düzey yöneticileri tanımı Yönetim Kurulu Üyeleri, Genel Müdür ve Genel Müdür Yardımcılarını kapsamaktadır. Üst düzey yöneticilere cari dönemde sağlanan faydalar toplamı 22.349 TL (31 Mart 2021: 13.754 TL) olup, yıllık brüt ücretler ile diğer ödemeler ve yol, yemek yardımları, sağlık ve hayat sigortaları ile araba giderlerini içeren diğer menfaatler toplamından oluşmaktadır.

##### VI. BİLANÇO SONRASI HUSUSLARA İLİŞKİN AÇIKLAMA VE DİPNOTLAR:

Banka Yönetim Kurulu'nun 12 Mayıs 2022 tarih ve 2022/19 sayılı Kararı ile; 1.890.000 TL olan Banka sermayesinin, 4.000.000 TL kayıtlı sermaye tavanı içinde kalmak üzere; 765.500 TL arttırılarak 2.655.500 TL'ye çıkarılmasına, sermaye artırımına ilişkin olarak Bankacılık Düzenleme ve Denetleme Kurumu'ndan gerekli izinlerin alınmasına, rüçhan hakkı kullanımı ile ilgili duyuruların yayımlanmasına ve sermaye artışının tescil ve ilanı için Genel Müdürlüğe yetki verilmesine karar verilmiştir.

**BURGAN BANK A.Ş.**

**31 MART 2022 TARİHİ İTİBARIYLA HAZIRLANAN KONSOLİDE FİNANSAL TABLOLARA İLİŞKİN AÇIKLAMA VE DİPNOTLAR**

(Tutarlar aksi belirtilmedikçe Bin Türk Lirası (“TL”) olarak ifade edilmiştir.)

---

**ALTINCI BÖLÜM**

**SINIRLI DENETİM RAPORUNA İLİŞKİN AÇIKLAMALAR**

**I. SINIRLI DENETİM RAPORUNA İLİŞKİN AÇIKLAMALAR:**

31 Mart 2022 tarihi itibarıyla ve aynı tarihte sona eren döneme ait düzenlenen konsolide finansal tablolar DRT Bağımsız Denetim ve Serbest Muhasebeci Mali Müşavirlik A.Ş. (a member of DELOITTE TOUCHE TOHMATSU LIMITED) tarafından bağımsız sınırlı denetime tabi tutulmuş olup, 13 Mayıs 2022 tarihli sınırlı denetim raporu konsolide finansal tabloların önünde sunulmuştur.

**II. BAĞIMSIZ DENETÇİ TARAFINDAN HAZIRLANAN AÇIKLAMA VE DİPNOTLAR**

Bulunmamaktadır.

## **YEDİNCİ BÖLÜM**

### **ARA DÖNEM FAALİYET RAPORUNA İLİŞKİN AÇIKLAMALAR**

#### **I. YÖNETİM KURULU BAŞKANI VE GENEL MÜDÜR'ÜN FAALİYET DÖNEMİNE İLİŞKİN DEĞERLENDİRMELERİ VE GELECEĞE YÖNELİK BEKLENTİLERİ**

Son iki yıldır COVID-19 salgını ile mücadele eden dünya ekonomisi, 2022 yılının ilk çeyreği itibari ile büyük bir politik kriz ile karşı karşıya kalmıştır. Şubat ayında başlayan Rusya-Ukrayna savaşının ve takip eden geniş çaplı ekonomik yaptırımların, önemli küresel ekonomik sonuçları izlenmektedir. Pandemi sürecinde arz kısıtları ve talep artışı ile yükselen emtia fiyatları, savaş ve yaptırımlar nedeniyle uzun yılların en yüksek seviyelerine ulaşırken, küresel enflasyon hızla artmaktadır. Başta Fed olmak üzere, gelişmiş ve gelişmekte olan ülke merkez bankalarının enflasyona karşı bakışlarını sert bir şekilde değiştirdikleri ve politika duruşlarını sıkılaştırmaya başladıkları gözlenmektedir. Bu yıl boyunca yüksek enflasyon oranlarının tüm dünyada en önemli gündem maddesi olacağı ve sıcak çatışma ortamı, ekonomik yaptırımlar ve sıkılaştırılan finansal koşullar nedeniyle, küresel ekonomik büyümenin yavaşlayacağı tahmin edilmektedir.

Türkiye, her iki ülke ile yakın ekonomik ve politik bağları ve savaşın bölge ekonomisi ve emtia fiyatları üzerine etkileri nedeniyle bu gelişmeleri yakından takip etmektedir. Bu süreçte izlediği aktif ve dengeli dış politika yaklaşımı, Türkiye'nin karşı karşıya kaldığı riskleri hafifletmektedir. Buna karşılık, enerji ithalatında yaşanan artış eğilimi ve hızlanan enflasyonist baskılar, finansal istikrar açısından önemini korumaktadır. Bu bağlamda, geçen yılsonu itibari ile sisteme dahil olan kur-korumalı mevduat enstrümanı kritik bir işlev yürütmektedir. Diğer taraftan, para politikası ekonomik aktiviteyi, yatırımları, ihracat ve diğer döviz geliri sağlayan sektörleri destekleyici duruşunu korumaktadır.

Bankamızın 31 Mart 2022 tarihli konsolide bilanço büyüklüğü 47.354.077 TL olurken, konsolide mevduat toplamı 28.858.203 TL'dir. Konsolide net nakit krediler ile finansal kiralama alacaklarının toplamı 31.341.692 TL olarak gerçekleşmiş, Bankamız bu dönemde de müşterilerine olan desteğini kesintisiz olarak sürdürmüştür. Bankamızın, 2022 yılının ilk çeyreği net karı 203.322 TL olup, özkaynaklarımız 2.884.389 TL'ye ulaşmıştır. Konsolide sermaye yeterlilik rasyomuz ise %20,81'dir. Faaliyet gösterdiğimiz 14 ilde mevcut müşterilerimizde derinleşmenin yanı sıra yeni müşteri kazanımlarıyla, müşteri memnuniyetini ön planda tutarak hizmet vermeye devam etmekteyiz.

Hissedarlarımız ve yönetim kurulumuzun desteği ve kılavuzluğunda, Bankamızın gelecek hedeflerine kolaylıkla ulaşacağına inanıyoruz. Bu vesileyle müşterilerimize, çalışanlarımıza ve yatırımcılarımıza değerli katkıları, Burgan markasına güvenleri ve bağlılıkları için teşekkür ederiz.

Ali Murat DİNÇ  
Yönetim Kurulu Üyesi ve Genel Müdür

Emin Hakan EMİNSOY  
Yönetim Kurulu Başkanı

**BURGAN BANK A.Ş.****31 MART 2022 TARİHİ İTİBARIYLA HAZIRLANAN KONSOLİDE FİNANSAL TABLOLARA İLİŞKİN AÇIKLAMA VE DİPNOTLAR**

(Tutarlar aksi belirtilmedikçe Bin Türk Lirası (“TL”) olarak ifade edilmiştir.)

**ARA DÖNEM FAALİYET RAPORUNA İLİŞKİN AÇIKLAMALAR (Devamı):****II. YÖNETİM KURULU BAŞKAN VE ÜYELERİ, DENETİM KOMİTESİ ÜYELERİ, GENEL MÜDÜR VE YARDIMCILARI İLE İÇ SİSTEMLER KAPSAMINDAKİ BİRİMLERİN YÖNETİCİLERİNİN AD VE SOYADLARI, GÖREV SÜRELERİ, SORUMLU OLDUKLARI ALANLAR, ÖĞRENİM DURUMLARI, MESLEKİ DENEYİMLERİ:**

<u>İsmi</u>	<u>Görevi</u>	<u>Göreve Atanma Tarihi</u>	<u>Öğrenim Durumu</u>	<u>Göreve Atanmadan Önceki Bankacılık veya İşletmecilik Denevimi (yıl)</u>
<b>Yönetim Kurulu Başkan ve Üyeleri:</b>				
Emin Hakan Eminsoy	Yönetim Kurulu Başkanı	07.08.2019	Lisans	34
Abdelkarim A. S. Kabariti	Başkan Vekili	04.11.2021	Lisans	32
Mehmet Alev Göçmez	Üye	23.01.2013	Yüksek Lisans	33
Khaled F.A.O. Alzouman	Üye	13.06.2019	Lisans	31
Hasan Kılıç	Üye	10.06.2021	Lisans	32
Fadhil M. GH. A. Abdullah	Üye	3.12.2021	Lisans	32
Mohammad M. A. H. S. Almael	Üye	3.12.2021	Yüksek Lisans	22
Ali Murat Dinç	Üye ve Genel Müdür	03.02.2014	Yüksek Lisans	21
<b>Genel Müdür:</b>				
Ali Murat Dinç	Üye ve Genel Müdür	03.02.2014	Yüksek Lisans	21
<b>Genel Müdür Vekilleri:</b>				
Suat Kerem Sözügüzel	Kurumsal & Ticari Bankacılık	01.04.2014	Yüksek Lisans	17
Zeynep Bozkurt	Mali İşler	15.01.2021	Yüksek Lisans	13
<b>Genel Müdür Yardımcıları:</b>				
Esra Aydın	Operasyon & Yönetim Hizmetleri	01.08.2007	Yüksek Lisans	16
Cihan Vural	İç Sistemler	03.11.2008	Lisans	13
Rasim Levent Ergin	İnsan Kaynakları	01.11.2012	Yüksek Lisans	17
Suat Kerem Sözügüzel	Kurumsal & Ticari Bankacılık	01.04.2014	Yüksek Lisans	17
Banu Ertürk	Krediler İzleme ve Yasal Takip	01.08.2020	Lisans	22
Daço Akkaranfil	Bilgi Teknolojileri	14.09.2020	Yüksek Lisans	15
Zeynep Bozkurt	Mali İşler	15.01.2021	Yüksek Lisans	13
Ayşen Aslı Koçer	Birikim Yönetimi	01.07.2021	Lisans	24
Yener Yazlalı	Krediler	02.08.2021	Yüksek Lisans	18
Halil Özcan	Dijital Bankacılık	21.02.2022	Lisans	14
Tuba Onay Ergelen	Risk Yönetimi	1.03.2022	Lisans	23
Erdal Arda Türerer	Hazine, Sermaye Piyasaları ve Finansal Kurumlar	1.03.2022	Yüksek Lisans	25

**Atamalar:**

Halil Özcan, 21 Şubat 2022 tarihinde Dijital Bankacılık Genel Müdür Yardımcısı ünvanıyla göreve başlamıştır. Tuba Onay Ergelen, 1 Mart 2022 tarihinde Risk Yönetimi Genel Müdür Yardımcısı olarak terfiyen atanmıştır. Erdal Arda Türerer; 1 Mart 2022 tarihinde Hazine, Sermaye Piyasaları ve Finansal Kurumlar Genel Müdür Yardımcısı olarak terfiyen atanmıştır.

**Ayrılanlar:**

Yönetim Kurulu Üyesi Osama T. Al Ghousein, 31 Mart 2022 tarihinde ayrılmıştır.

Yukarıda belirtilen kişilerin Banka'da sahip oldukları pay bulunmamaktadır.

**ARA DÖNEM FAALİYET RAPORUNA İLİŞKİN AÇIKLAMALAR (Devamı):**

**III. KREDİ KOMİTESİ VE BANKALARIN İÇ SİSTEMLERİ HAKKINDA YÖNETMELİK UYARINCA RİSK YÖNETİM SİSTEMLERİ ÇERÇEVESİNDE YÖNETİM KURULUNA BAĞLI OLAN VEYA YÖNETİM KURULUNA YARDIMCI OLMAK ÜZERE KURULMUŞ OLAN KOMİTELERİN FAALİYETLERİ İLE BU KOMİTELERDE GÖREV ALAN BAŞKAN VE ÜYELERİN AD VE SOYADLARI İLE ASLİ GÖREVLERİ HAKKINDA BİLGİLER:**

Yönetim Kurulu Kredi Komitesi’nde Emin Hakan Eminsoy Başkan, Fadhil M. GH. A. Abdullah ve Ali Murat Dinç üye olarak, Khaled F. A. O. Alzouman ve Mohammad M. A. H. S. Almael ise yedek üye olarak görev almaktadır.

Yönetim Kurulu Denetim Komitesi’nde, Mehmet Alev Göçmez Başkan, Khaled F. A. O. Alzouman ve Fadhil M. GH. A. Abdullah üye olarak görev almaktadır.

Yönetim Kurulu Risk Komitesi’nde, Hasan Kılıç Başkan, Mehmet Alev Göçmez üye olarak görev almaktadır.

Yönetim Kurulu Kurumsal Yönetim Komitesi’nde, Abdelkarim A. S. Kabariti Başkan, Emin Hakan Eminsoy ve Ali Murat Dinç üye olarak görev almaktadır.

Yönetim Kurulu Atama ve Ücretlendirme Komitesi’nde, Abdelkarim A. S. Kabariti Başkan, Khaled F. A. O. Alzouman üye olarak görev almaktadır.

**IV. DENETİM KOMİTESİNİN İÇ KONTROL, İÇ DENETİM VE RİSK YÖNETİM SİSTEMLERİNİN İŞLEYİŞİNE İLİŞKİN DEĞERLENDİRMELERİ VE HESAP DÖNEMİ İÇERİSİNDEKİ FAALİYETLERİ HAKKINDA BİLGİLER:**

Burgan Bank A.Ş. Denetim Komitesi’nin esas görevi; hissedarlara sunulacak olan mali bilgileri inceleyerek, yönetim kurulu ve yönetim kademesi tarafından kurulan iç sistemlerin etkinliğini, yeterliliğini ve verimliliğini sağlayarak ve denetim sürecini izleyerek Banka Yönetim Kurulu’na Banka ve konsolide yan kuruluşlarıyla ilgili gözetim sorumluluğunu yerine getirmesinde yardımcı olmaktır. Denetim komitesi faaliyetleri ile ilgili olarak dönem içerisinde bir değişiklik bulunmamaktadır.

**V. DÖNEM İÇİNDE ÖNEMLİ OLAY VE İŞLEMLER:**

Faaliyet Raporunun Hazırlanmasına ve Yayımlanmasına İlişkin Usul ve Esaslar Hakkında Yönetmelik uyarınca hazırlanan yıllık faaliyet raporunda yer alan finansal tablolardaki rakamsal bilgileri içeren açıklamaların dışındaki bilgiler ile ilgili önemli bir değişiklik bulunmamaktadır.



**BURGAN BANK A.Ş.****31 MART 2022 TARİHİ İTİBARIYLA HAZIRLANAN KONSOLİDE FİNANSAL TABLOLARA İLİŞKİN AÇIKLAMA VE DİPNOTLAR**

(Tutarlar aksi belirtilmedikçe Bin Türk Lirası (“TL”) olarak ifade edilmiştir.)

**ARA DÖNEM FAALİYET RAPORUNA İLİŞKİN AÇIKLAMALAR (Devamı):****VI. HESAP DÖNEMİNE AİT FAALİYET SONUÇLARINA İLİŞKİN ÖZET FİNANSAL BİLGİLER:**

	31.03.2022	31.12.2021	Değişim (%)
Toplam Aktifler	47.354.077	41.971.781	12,8
Krediler (Net)	31.341.692	27.769.619	12,9
Menkul Kıymetler (Net)	2.407.094	1.685.348	42,8
Mevduat	28.858.203	24.363.175	18,5
Kredi Niteliğindeki Borçlar	12.128.992	11.889.236	2,0
Özkaynaklar	2.884.389	2.474.409	16,6
Garanti ve Kefaletler	8.220.747	7.046.550	16,7
Sermaye Yeterlilik Rasyosu	%20,81	%20,88	%(0,1)

	(01/01/2022 - 31/03/2022)	(01/01/2021 - 31/03/2021)
Net Dönem Karı/(Zararı)	203.322	50.533

**VII. PERSONEL VE ŞUBE SAYISINA, BANKANIN HİZMET TÜRÜ VE FAALİYET KONULARINA İLİŞKİN AÇIKLAMALAR VE BUNLAR ESAS ALINARAK BANKANIN SEKTÖRDEKİ KONUMUNUN DEĞERLENDİRMESİ:**

Banka, 8 perakende, 1 kurumsal ve 23 karma bankacılık şubesi olmak üzere toplam 32 şubesi, internet bankacılığı uygulamaları, çağrı merkezi ve 932 çalışanıyla kurumsal, ticari, bireysel, özel bankacılık ile faktoring ve iştirakleri aracılığı ile finansal kiralama ve yatırım bankacılığı alanlarında katma değeri yüksek bankacılık ürün ve hizmetleri sunmaktadır.

Temel büyüklükler açısından Ana Ortaklık Bankanın sektörden aldığı paylara ilişkin göstergelere aşağıda yer verilmektedir.

Milyon TL	Burgan Bank	Sektör (*)	Bankamız Payı (%)
Nakit Krediler	26.917	5.502.916	0,49
Müşteri Mevduatı	28.763	5.972.340	0,48
Şube Sayısı	32	11.029	0,29
Personel Sayısı	932	200.810	0,46

(\*) Kaynak 31 Mart 2022 tarihli BDDK verileri olup, bilanço kalemlerine reeskont ve tahakkuk tutarları dahil edilmemektedir.