

BURGAN BANK A.Ő.

**31 ARALIK 2018 TARİHİ İTİBARIYLA HAZIRLANAN
KAMUYA AÇIKLANACAK KONSOLİDE OLMAYAN
FİNANSAL TABLOLAR, BUNLARA İLİŐKİN
AÇIKLAMA VE DİPNOTLAR İLE BAĐIMSIZ
DENETİM RAPORU**

BAĞIMSIZ DENETÇİ RAPORU

Burgan Bank Anonim Şirketi Genel Kurulu'na

A) Konsolide Olmayan Finansal Tabloların Bağımsız Denetimi

1) Görüş

Burgan Bank A.Ş'nin ("Banka") 31 Aralık 2018 tarihli konsolide olmayan finansal durum tablosu ile aynı tarihte sona eren hesap dönemine ait; konsolide olmayan kar veya zarar tablosu, konsolide olmayan kar veya zarar ve diğer kapsamlı gelir tablosu, konsolide olmayan özkaynaklar değişim tablosu ve konsolide olmayan nakit akış tablosu ile önemli muhasebe politikalarının özeti de dâhil olmak üzere finansal tablo dipnotlarından oluşan konsolide olmayan finansal tablolarını denetlemiştir.

Görüşümüze göre, ilişikteki finansal tablolar, Banka'nın 31 Aralık 2018 tarihi itibarıyla konsolide olmayan finansal durumunu ve aynı tarihte sona eren hesap dönemine ait konsolide olmayan finansal performansını ve konsolide olmayan nakit akışlarını, 1 Kasım 2006 tarihli ve 26333 sayılı Resmi Gazete'de yayımlanan "Bankaların Muhasebe Uygulamalarına ve Belgelerin Saklanması İlişkin Usul ve Esaslar Hakkında Yönetmelik" ve Bankacılık Düzenleme ve Denetleme Kurulu tarafından bankaların hesap ve kayıt düzenine ilişkin yayımlanan diğer düzenlemeler ile Bankacılık Düzenleme ve Denetleme Kurumu ("BDDK") genelge ve açıklamaları ve bunlar ile düzenlenmeyen konularda Türkiye Finansal Raporlama Standartları ("TFRS") hükümlerini içeren; "BDDK Muhasebe ve Finansal Raporlama Mevzuatı"na uygun olarak tüm önemli yönleriyle gerçeğe uygun bir biçimde sunmaktadır.

2) Görüşün Dayanağı

Yaptığımız bağımsız denetim, BDDK tarafından 2 Nisan 2015 tarihli 29314 sayılı Resmi Gazete'de yayımlanan "Bankaların Bağımsız Denetimi Hakkında Yönetmelik" ("BDDK Denetim Yönetmeliği") ve Kamu Gözetimi, Muhasebe ve Denetim Standartları Kurumu ("KGGK") tarafından yayımlanan Türkiye Denetim Standartlarının bir parçası olan Bağımsız Denetim Standartlarına ("BDS") uygun olarak yürütülmüştür. Bu Standartlar kapsamındaki sorumluluklarımız, raporumuzun Bağımsız Denetçinin Finansal Tabloların Bağımsız Denetimine İlişkin Sorumlulukları bölümünde ayrıntılı bir şekilde açıklanmıştır. KGGK tarafından yayımlanan Bağımsız Denetçiler için Etik Kurallar ("Etik Kurallar") ile finansal tabloların bağımsız denetimiyle ilgili mevzuatta yer alan etik hükümlere uygun olarak Banka'dan bağımsız olduğumuzu beyan ederiz. Etik Kurallar ve mevzuat kapsamındaki etiğe ilişkin diğer sorumluluklar da tarafımızca yerine getirilmiştir. Bağımsız denetim sırasında elde ettiğimiz bağımsız denetim kanıtlarının, görüşümüzün oluşturulması için yeterli ve uygun bir dayanak oluşturduğuna inanıyoruz.

3) Kilit Denetim Konuları

Kilit denetim konuları, mesleki muhakememize göre cari döneme ait konsolide olmayan finansal tabloların bağımsız denetiminde en çok önem arz eden konulardır. Kilit denetim konuları, bir bütün olarak konsolide olmayan finansal tabloların bağımsız denetimi çerçevesinde ve konsolide olmayan finansal tablolara ilişkin görüşümüzün oluşturulmasında ele alınmış olup, bu konular hakkında ayrı bir görüş bildirmiyoruz.

Kilit Denetim Konusu	Kilit denetim konusunun denetimde nasıl ele alındığı
<p><i>TFRS 9 “Finansal Araçlar” Standardına geçişin finansal tablolara etkisi ve finansal varlıklara ilişkin değer düşüklüğünün finansal tablolara alınması ve ilgili önemli açıklamalar</i></p>	
<p>Üçüncü bölüm dipnot XXIX’de açıklandığı üzere Banka, 1 Ocak 2018 itibarıyla TFRS 9 ‘‘Finansal Araçlar Standardının’’ uygulamasına geçmiş ve bu tarih itibarıyla finansal varlıklar için beklenen kredi zararlarını söz konusu standarda göre finansal tablolara almaya başlamıştır. Tarafımızca TFRS 9 geçişinin ve finansal varlıklara ilişkin değer düşüş karşılığının kilit denetim konusu olarak değerlendirilme sebepleri:</p> <ul style="list-style-type: none"> ▪ TFRS 9 beklenen kredi zararları hesaplamasına tabi olan bilanço içi ve bilanço dışı finansal varlıkların finansal tablolar açısından önemli bakiye oluşturması ▪ TFRS 9 geçişinin Banka özkaynaklarına etkisinin %12 olması ▪ TFRS 9’un getirmiş olduğu uygulamaların karmaşık ve kapsamlı olması ▪ TFRS 9 ile birlikte finansal araçların sınıflandırılmasının Banka’nın kullandığı iş modeline ve sözleşmeye bağlı nakit akışlarının özelliklerine göre yapılması ve bu iş modelinin belirlenmesinde ve karmaşık sözleşmelerin nakit akış özelliklerinin tespitinde önemli yargılar kullanılabilmesi ▪ Beklenen kredi zararlarının hesaplanması için yönetim tarafından oluşturulan politikaların mevzuat ve diğer uygulamalara gerekliliklerinin uygunluğuna ilişkin riskler taşıması ▪ TFRS 9’a geçiş ile birlikte oluşan veya yeniden düzenlenen süreçlerdeki kontrol ortamının karmaşık ve yoğun olması ▪ Beklenen kredi zararlarında kullanılan tahmin ve varsayımların yeni, önemli ve karmaşık olması ve ▪ TFRS 9’un getirdiği kapsamlı ve karmaşık açıklama gereklilikleridir. 	<p>Mevcut denetim prosedürlerimizin yanı sıra denetim prosedürlerimiz:</p> <ul style="list-style-type: none"> ▪ Uygulanan muhasebe politikalarının TFRS 9’a, Banka’nın geçmiş performansına, yerel ve global uygulamalara uygunluğunun değerlendirilmesi ▪ Beklenen kredi zararlarının hesaplanabilmesi için oluşturulan veya yeniden düzenlenen süreçler, sistemler, ve kontrollerin Bilgi Sistemleri ve Süreç Denetimi uzmanları tarafından incelenmesi ve test edilmesi ▪ Yönetim tarafından belirlenen anahtar muhakemeler ve tahminler ile beklenen zarar hesaplamasında kullanılan yöntemler, muhakemeler ve veri kaynaklarının makul olup olmadığının ve uygunluğunun, standart gereklilikleri, sektör ve global uygulamalar gözetilerek değerlendirilmesi ▪ Finansal varlıkların sadece anapara ve anapara bakiyesine ilişkin faiz ödemelerini içeren sözleşmeye bağlı nakit akışlarına yol açan sözleşmelerin belirlenmesinde kullanılan kriterlerin örneklem yoluyla test edilmesi ve Banka iş modeline uygunluğunun incelenmesi ▪ Beklenen kredi zararlarının hesaplanması sürecinde belirlenen kredi riskindeki önemli artış, temerrüt tanımı, yeniden yapılandırma tanımı, temerrüt olasılığı, temerrüt halinde kayıp, temerrüt tutarı ve makro-ekonomik değişkenler ile ilgili temel ve önemli tahminlerin ve varsayımların finansal risk yönetimi uzmanları tarafından Banka’nın geçmiş performansına, mevzuata ve gelecek ile ilgili tahmin yapılan diğer süreçlerine uygunluğunun değerlendirilmesi ile örneklem yoluyla seçilen kredi dosyalarının incelenmesi ▪ Beklenen kredi zararlarının hesaplanması sürecinde kullanılan bilgi setlerinin doğruluğu ve tamlığının değerlendirilmesi ▪ Beklenen kredi zararları hesaplamasının matematiksel doğrulamasının örneklem yoluyla detaylı test edilmesi ▪ Uzman görüşüne dayanan münferit değerlendirme yapılan finansal varlıklar için kullanılan varsayım ve tahminlerin değerlendirilmesini ▪ Model süreci sonrasında yapılan veya yapılması gereken güncellenmelerin gerekliliğinin ve doğruluğunun değerlendirilmesini ▪ TFRS 9 ile ilgili açıklamaların denetlenmesini içermektedir.

Türev Finansal Araçlar	
<p>Vadeli döviz alım ve vadeli döviz satım işlemleri, para ve faiz swap işlemleri, para ve faiz opsiyonları ve diğer tüm türev finansal araçlar, bilançoda gerçeğe uygun değerleri üzerinden kayda alınmakla beraber, gerçeğe uygun değerleri sürekli yeniden değerlemeye tabi tutulmaktadır. İlgili tutarların detayına “Beşinci Bölüm I.b.2” ve “Beşinci Bölüm II.b” referanslı dipnotlarda yer verilmiştir.</p> <p>Türev finansal araçların gerçeğe uygun değeri, en uygun piyasa verisinin seçilmesi ve belirli ürünler için değerlendirme tekniklerinin uygulanması yoluyla belirlenir. Söz konusu uygulamada kullanılan varsayımlar, tahminler ve yargılardaki öznellik nedeniyle, türev finansal araçlar tarafımızca bir kilit denetim konusu olarak değerlendirilmektedir.</p>	<p>Mevcut denetim prosedürlerimizin yanı sıra, denetim prosedürlerimiz, Banka Yönetimi tarafından belirlenen gerçeğe uygun değerlendirme politikalarının incelenmesini, örneklem olarak seçilen türev finansal araçların gerçeğe uygun değer hesaplamalarının kontrolünü, kullanılan varsayımların ve tahminlerin değerlendirilmesini ve gerçeğe uygun değer belirlenmesi için uygulamada olan anahtar kontrollerin operasyonel etkinliğinin değerlendirilmesini ve test edilmesini içermektedir.</p>

4) Yönetimin ve Üst Yönetimden Sorumlu Olanların Finansal Tablolara İlişkin Sorumlulukları

Banka yönetimi; konsolide olmayan finansal tabloların BDDK Muhasebe ve Finansal Raporlama Mevzuatı'na uygun olarak hazırlanmasından, gerçeğe uygun bir biçimde sunumundan ve hata veya hile kaynaklı önemli yanlışlık içermeyecek şekilde hazırlanması için gerekli gördüğü iç kontrolden sorumludur.

Konsolide olmayan finansal tabloları hazırlarken yönetim; Banka'nın sürekliliğini devam ettirme kabiliyetinin değerlendirilmesinden, gerektiğinde süreklilikle ilgili hususları açıklamaktan ve Banka'yı tasfiye etme ya da ticari faaliyeti sona erdirmeye niyeti ya da mecburiyeti bulunmadığı sürece işletmenin sürekliliği esasını kullanmaktan sorumludur.

Üst yönetimden sorumlu olanlar, Banka'nın finansal raporlama sürecinin gözetiminden sorumludur.

5) Bağımsız Denetçinin Finansal Tabloların Bağımsız Denetimine İlişkin Sorumlulukları

Bir bağımsız denetimde, biz bağımsız denetçilerin sorumlulukları şunlardır:

Amacımız, bir bütün olarak finansal tabloların hata veya hile kaynaklı önemli yanlışlık içerip içermediğine ilişkin makul güvence elde etmek ve görüşümüzü içeren bir bağımsız denetçi raporu düzenlemektir. BDS'lere ve BDDK Denetim Yönetmeliği'ne uygun olarak yürütülen bir bağımsız denetim sonucunda verilen makul güvence; yüksek bir güvence seviyesidir ancak, var olan önemli bir yanlışlığın her zaman tespit edileceğini garanti etmez. Yanlışlıklar hata veya hile kaynaklı olabilir. Yanlışlıkların, tek başına veya toplu olarak, finansal tablo kullanıcılarının bu tablolara istinaden alacakları ekonomik kararları etkilemesi makul ölçüde bekleniyorsa bu yanlışlıklar önemli olarak kabul edilir.

BDS'lere ve BDDK Denetim Yönetmeliği'ne uygun olarak yürütülen bağımsız denetimin gereği olarak, bağımsız denetim boyunca mesleki muhakememizi kullanmakta ve mesleki şüphecilikimizi sürdürmekteyiz. Tarafımızca ayrıca:

- Konsolide olmayan finansal tablolardaki hata veya hile kaynaklı “önemli yanlışlık” riskleri belirlenmekte ve değerlendirilmekte; bu risklere karşılık veren denetim prosedürleri tasarlanmakta ve uygulanmakta ve görüşümüze dayanak teşkil edecek yeterli ve uygun denetim kanıtı elde edilmektedir. (Hile; muvazaa, sahtekârlık, kasıtlı ihmal, gerçeğe aykırı beyan veya iç kontrol ihlali fiillerini içerebildiğinden, hile kaynaklı önemli bir yanlışlığı tespit edememe riski, hata kaynaklı önemli bir yanlışlığı tespit edememe riskinden yüksektir.)
- Banka'nın iç kontrolünün etkinliğine ilişkin bir görüş bildirmek amacıyla değil ama duruma uygun denetim prosedürlerini tasarlamak amacıyla denetimle ilgili iç kontrol değerlendirilmektedir.
- Yönetim tarafından kullanılan muhasebe politikalarının uygunluğu ile yapılan muhasebe tahminlerinin ve ilgili açıklamaların makul olup olmadığı değerlendirilmektedir.
- Elde edilen denetim kanıtlarına dayanarak, Banka'nın sürekliliğini devam ettirme kabiliyetine ilişkin ciddi şüphe oluşturabilecek olay veya şartlarla ilgili önemli bir belirsizliğin mevcut olup olmadığı hakkında ve yönetimin işletmenin sürekliliği esasını kullanmasının uygunluğu hakkında sonuca varılmaktadır. Önemli bir belirsizliğin mevcut olduğu sonucuna varmamız hâlinde, raporumuzda, finansal tablolardaki ilgili açıklamalara dikkat çekmemiz ya da bu açıklamaların yetersiz olması durumunda olumlu görüş dışında bir görüş vermemiz gerekmektedir. Vardığımız sonuçlar, bağımsız denetçi raporu tarihine kadar elde edilen denetim kanıtlarına dayanmaktadır. Bununla birlikte, gelecekteki olay veya şartlar Banka'nın sürekliliğini sona erdirebilir.
- Konsolide olmayan finansal tabloların, açıklamalar dâhil olmak üzere, genel sunumu, yapısı ve içeriği ile bu tabloların, temelini oluşturan işlem ve olayları gerçeğe uygun sunumu sağlayacak şekilde yansıtıp yansıtmadığı değerlendirilmektedir.

Diğer hususların yanı sıra, denetim sırasında tespit ettiğimiz önemli iç kontrol eksiklikleri dâhil olmak üzere, bağımsız denetimin planlanan kapsamı ve zamanlaması ile önemli denetim bulgularını üst yönetimden sorumlu olanlara bildirmekteyiz.

Bağımsızlığa ilişkin etik hükümlere uygunluk sağladığımızı üst yönetimden sorumlu olanlara bildirmiş bulunmaktayız. Ayrıca bağımsızlık üzerinde etkisi olduğu düşünülebilecek tüm ilişkiler ve diğer hususlar ile varsa, ilgili önlemleri üst yönetimden sorumlu olanlara iletmiş bulunmaktayız.

Üst yönetimden sorumlu olanlara bildirilen konular arasından, cari döneme ait konsolide olmayan finansal tabloların bağımsız denetiminde en çok önem arz eden konuları yani kilit denetim konularını belirlemekteyiz. Mevzuatın konunun kamuya açıklanmasına izin vermediği durumlarda veya konuyu kamuya açıklamanın doğuracağı olumsuz sonuçların, kamuya açıklamanın doğuracağı kamu yararını aşacağına makul şekilde beklendiği oldukça istisnai durumlarda, ilgili hususun bağımsız denetçi raporumuzda bildirilmemesine karar verebiliriz.

B) Mevzuattan Kaynaklanan Diğer Yükümlülükler

- 1) TTK'nın 402'nci maddesinin dördüncü fıkrası uyarınca Banka'nın 1 Ocak – 31 Aralık 2018 hesap döneminde defter tutma düzeninin, finansal tabloların, kanun ile Banka esas sözleşmesinin finansal raporlamaya ilişkin hükümlerine uygun olmadığına dair önemli bir hususa rastlanmamıştır.
- 2) TTK'nın 402'nci maddesinin dördüncü fıkrası uyarınca Yönetim Kurulu tarafımıza denetim kapsamında istenen açıklamaları yapmış ve talep edilen belgeleri vermiştir.

Bu bağımsız denetimi yürütüp sonuçlandıran sorumlu denetçi Yaşar Bivas'dır.

Güney Bağımsız Denetim ve Serbest Muhasebeci Mali Müşavirlik Anonim Şirketi
A member firm of Ernst & Young Global Limited



Yaşar Bivas, SMMM
Sorumlu Denetçi

28 Şubat 2019

İstanbul, Türkiye

BURGAN BANK A.Ş.'NİN 31 ARALIK 2018 TARİHİ İTİBARIYLA HAZIRLANAN YIL SONU KONSOLİDE OLMAYAN FİNANSAL RAPORU


Banka'nın Yönetim Merkezinin Adresi : Maslak Mahallesi, Eski Büyükdere Caddesi, No:13
34485 Sarıyer / İstanbul
Banka'nın Telefon ve Faks Numaraları : Telefon : 0 212 371 37 37
Faks : 0 212 371 42 42
Banka'nın İnternet Sayfası Adresi : www.burgan.com.tr
İrtibat İçin Elektronik Posta Adresi : bilgi@burgan.com.tr


Bankacılık Düzenleme ve Denetleme Kurumu tarafından düzenlenen Bankalarca Kamuya Açıklanacak Finansal Tablolar ile Bunlara İlişkin Açıklama ve Dipnotlar Hakkında Tebliğe göre hazırlanan yıl sonu konsolide olmayan finansal raporu aşağıda yer alan bölümlerden oluşmaktadır.


- Birinci Bölüm BANKA HAKKINDA GENEL BİLGİLER
- İkinci Bölüm BANKA'NIN KONSOLİDE OLMAYAN FİNANSAL TABLOLARI
- Üçüncü Bölüm İLGİLİ DÖNEMDE UYGULANAN MUHASEBE POLİTİKALARINA İLİŞKİN BİLGİLER
- Dördüncü Bölüm BANKA'NIN MALİ BÜNYESİNE VE RİSK YÖNETİMİNE İLİŞKİN BİLGİLER
- Beşinci Bölüm KONSOLİDE OLMAYAN FİNANSAL TABLOLARA İLİŞKİN AÇIKLAMA VE DİPNOTLAR
- Altıncı Bölüm DİĞER AÇIKLAMALAR
- Yedinci Bölüm BAĞIMSIZ DENETİM RAPORU


Bu raporda yer alan konsolide olmayan finansal tablolar ile bunlara ilişkin açıklama ve dipnotlar Bankaların Muhasebe Uygulamalarına ve Belgelerin Saklanması İlişkin Usul ve Esaslar Hakkında Yönetmelik, Türkiye Muhasebe Standartları, Türkiye Finansal Raporlama Standartları, bunlara ilişkin ek ve yorumlar ile Bankamız kayıtlarına uygun olarak, aksi belirtilmediği müddetçe bin Türk Lirası cinsinden hazırlanmış olup, bağımsız denetime tabi tutulmuş ve ilişkide sunulmuştur.


28 Şubat 2019



Faisal M.A. AL RADWAN
Yönetim Kurulu Başkanı



Ali Murat DİNÇ
Yönetim Kurulu Üyesi ve
Genel Müdür


Tuba Onay ERGELEN
Grup Başkanı
Mali İşler (Vekaleten)


Ahmet CİĞA
Bölüm Başkanı
Genel Muhasebe, Vergi ve
Yasal Raporlama


Halil CANTEKİN
Denetim Komitesi
Başkanı


Adrian Alejandro GOSTUSKI
Denetim Komitesi
Üyesi


Osama T. AL GHOSSEIN
Denetim Komitesi
Üyesi

Bu finansal rapor ile ilgili olarak soruların iletilebileceği yetkili personele ilişkin bilgiler:

Ad-Soyad/Ünvan : Ahmet CİĞA/ Bölüm Başkanı
Tel No : 0 212 371 34 84
Faks No : 0 212 371 42 48

İÇİNDEKİLER

BİRİNCİ BÖLÜM

BANKA HAKKINDA GENEL BİLGİLER

	SAYFA
I. Banka'nın kuruluş tarihi, başlangıç statüsü, anılan statüde meydana gelen değişiklikleri ihtiva eden tarihçesi	3
II. Banka'nın sermaye yapısı, yönetim ve denetimini doğrudan veya dolaylı olarak tek başına veya birlikte elinde bulunduran ortakları, varsa bu hususlarda yıl içindeki değişiklikler ile dahil olduğu gruba ilişkin açıklama	4
III. Banka'nın, yönetim kurulu başkan ve üyeleri, denetim komitesi üyeleri ile genel müdür ve yardımcılarının varsa Banka'da sahip oldukları paylara ve sorumluluk alanlarına ilişkin açıklamalar	5
IV. Banka'da nitelikli paya sahip kişi ve kuruluşlara ilişkin açıklamalar	6
V. Banka'nın hizmet türü ve faaliyet alanlarını içeren özet bilgi	6
VI. Banka ile bağlı ortaklıkları arasında özkaynakların derhal transfer edilmesinin veya borçların geri ödenmesinin önünde mevcut veya muhtemel, fiili veya hukuki engeller	6

İKİNCİ BÖLÜM

BANKA' NIN KONSOLİDE OLMAYAN FİNANSAL TABLOLARI

I. Bilanço	8
II. Nazım hesaplar tablosu	12
III. Gelir tabloları	13
IV. Özkaynaklarda muhasebeleştirilen gelir ve gider kalemlerine ilişkin tablo	15
V. Özkaynak değişim tablosu	17
VI. Nakit akış tablosu	19
VII. Kar dağıtım tablosu	21

ÜÇÜNCÜ BÖLÜM

MUHASEBE POLİTİKALARI

I. Sunum esaslarına ilişkin açıklamalar	22
II. Finansal araçların kullanım stratejisi ve yabancı para cinsinden işlemlere ilişkin açıklamalar	24
III. İştirakler, bağlı ortaklıklar ve birlikte kontrol edilen ortaklıklara ilişkin bilgilerin sunumu	24
IV. Vadeli işlem ve opsiyon sözleşmeleri ile türev ürünlere ilişkin açıklamalar	25
V. Faiz gelir ve giderlerine ilişkin açıklamalar	26
VI. Ücret ve komisyon gelir ve giderlerine ilişkin açıklamalar	26
VII. Finansal varlıklara ilişkin açıklamalar	26
VIII. Beklenen kredi zararlarına ilişkin açıklamalar	29
IX. Finansal araçların netleştirilmesine ilişkin açıklamalar	29
X. Satış ve geri alış anlaşmaları ve menkul değerlerin ödünç verilmesi işlemlerine ilişkin açıklamalar	30
XI. Satış amaçlı elde tutulan ve durdurulan faaliyetlere ilişkin duran varlıklar ile bu varlıklara ilişkin borçlar hakkında açıklamalar	30
XII. Şerefiye ve diğer maddi olmayan duran varlıklara ilişkin açıklamalar	30
XIII. Maddi duran varlıklara ilişkin açıklamalar	31
XIV. Kiralama işlemlerine ilişkin açıklamalar	31
XV. Karşılıklar ve koşullu yükümlülüklerle ilişkin açıklamalar	32
XVI. Koşullu varlıklara ilişkin açıklamalar	32
XVII. Çalışanların haklarına ilişkin yükümlülüklerle ilişkin açıklamalar	32
XVIII. Vergi uygulamalarına ilişkin açıklamalar	33
XIX. Borçlanmalara ilişkin ilave açıklamalar	34
XX. İhraç edilen hisse senetlerine ilişkin açıklamalar	34
XXI. Aval ve kabullere ilişkin açıklamalar	34
XXII. Devlet teşviklerine ilişkin açıklamalar	34
XXIII. Kar yedekleri ve kârın dağıtılmasına ilişkin açıklamalar	34
XXIV. Hisse başına kazanç	35
XXV. İlişkili taraflara ilişkin açıklamalar	35
XXVI. Nakit ve nakde eşdeğer varlıklara ilişkin açıklamalar	35
XXVII. Raporlamanın bölümlenmeye göre yapılmasına ilişkin açıklamalar	35
XXVIII. Sınıflandırmalar	35
XXIX. TFRS 9 Finansal araçlar standardına ilişkin açıklamalar	36
XXX. Cari dönemde geçerli olmayan önceki dönem muhasebe politikalarına ilişkin açıklamalar	39

DÖRDÜNCÜ BÖLÜM

BANKA' NIN MALİ BÜNYESİNE VE RİSK YÖNETİMİNE İLİŞKİN BİLGİLER

I. Özkaynak kalemlerine ilişkin açıklamalar	43
II. Kredi riskine ilişkin açıklamalar	48
III. Risk yönetimine ilişkin açıklamalar	61
IV. Operasyonel riske ilişkin açıklamalar	90
V. Kur riskine ilişkin açıklamalar	91
VI. Faiz oranı riskine ilişkin açıklamalar	94
VII. Hisse senedi pozisyon riskine ilişkin açıklamalar	97
VIII. Likidite riski yönetimine ve likidite karşılama oranına ilişkin açıklamalar	98
IX. Kaldıraç oranına ilişkin açıklamalar	106
X. Riskten korunma işlemlerine ilişkin açıklamalar	107
XI. Finansal varlık ve borçların gerçeğe uygun değeri ile gösterilmesine ilişkin açıklamalar	107
XII. Başkalarının nam ve hesabına yapılan işlemler ile inanca dayalı işlemlere ilişkin açıklamalar	110
XIII. Faaliyet bölümlerine ilişkin açıklamalar	110

BESİNCİ BÖLÜM

KONSOLİDE OLMAYAN FİNANSAL TABLOLARA İLİŞKİN AÇIKLAMA VE DİPNOTLAR

I. Bilançonun aktif hesaplarına ilişkin açıklama ve dipnotlar	112
II. Bilançonun pasif hesaplarına ilişkin açıklama ve dipnotlar	128
III. Nazım hesaplara ilişkin açıklama ve dipnotlar	138
IV. Gelir tablosuna ilişkin açıklama ve dipnotlar	141
V. Özkaynak değişim tablosuna ilişkin açıklama ve dipnotlar	149
VI. Nakit akış tablosuna ilişkin açıklama ve dipnotlar	150
VII. Banka'nın dahil olduğu risk grubuna ilişkin açıklamalar	151
VIII. Banka'nın yurtdışı, yurtdışı, kıyı bankacılığı bölgelerindeki şube ile yurtdışı temsilciliklerine ilişkin açıklamalar	153
IX. Bilanço sonrası hususlara ilişkin açıklama ve dipnotlar	154

ALTINCI BÖLÜM

DİĞER AÇIKLAMALAR

I. Banka'nın faaliyetlerine ilişkin diğer açıklamalar	154
---	-----

YEDİNCİ BÖLÜM

BAĞIMSIZ DENETİM RAPORUNA İLİŞKİN AÇIKLAMALAR

I. Bağımsız denetim raporuna ilişkin açıklamalar	154
II. Bağımsız denetçi tarafından hazırlanan açıklama ve dipnotlar	154

BİRİNCİ BÖLÜM

BANKA HAKKINDA GENEL BİLGİLER

I. BANKA'NIN KURULUŞ TARİHİ, BAŞLANGIÇ STATÜSÜ, ANILAN STATÜDE MEYDANA GELEN DEĞİŞİKLİKLERİ İHTİVA EDEN TARİHÇESİ:

Tekfen Yatırım ve Finansman Bankası A.Ş., özellikle yatırım ve dış ticaret faaliyetlerini finanse etmek amacıyla, 26 Ağustos 1988 tarih ve 88/13253 sayılı Bakanlar Kurulu kararı ile "yatırım bankası" statüsünde kurulmuş olup, 7 Ağustos 1989'da bankacılık işlemlerine başlamıştır.

Bank Ekspres A.Ş.'nin ("Bank Ekspres") kurulmasına 22 Eylül 1991 tarih ve 91/2316 sayılı Bakanlar Kurulu kararıyla izin verilmiş ve "Kuruluş İzni Kararnamesi" 10 Ekim 1991 tarih ve 21017 sayılı Resmi Gazete'de ve Ana Sözleşmesi 18 Şubat 1992 tarih ve 2969 sayılı Ticaret Sicili Gazetesi'nde yayımlanmıştır. Bank Ekspres 23 Ekim 1998 tarihinde mali bünyesindeki zayıflama sonucunda Tasarruf Mevduatı Sigorta Fonu'na ("TMSF") devrolmuştur.

30 Haziran 2001 tarihinde TMSF ile Tekfen Holding A.Ş. arasında akdedilen Hisse Devir Sözleşmesi'ne istinaden TMSF'nin hissedar bulunduğu ve Bankalar Kanunu gereği yönetim ve denetimini elinde bulundurduğu Bank Ekspres A.Ş.'nin sermayesinin %99,46'sını teşkil eden her biri 1 kr nominal değerli toplam 2.983.800.000 adet hisse Tekfen Holding A.Ş.'ye satılmak suretiyle devredilmiştir. Söz konusu sözleşmeye istinaden Tekfen Holding A.Ş.'nin %57,69 oranında hissedarı olduğu Tekfen Yatırım ve Finansman Bankası A.Ş.'nin Bank Ekspres A.Ş. tarafından devralınmasına Bankacılık Düzenleme ve Denetleme Kurumu'nun ("BDDK") 18 Ekim 2001 ve tarih 489 nolu kararıyla izin verilmiştir. Devir işlemleri 26 Ekim 2001 tarihinde gerçekleştirilmiş ve Tekfen Holding A.Ş.'nin %57,30 ve TST International S.A.'nin %40,62 oranında hissedar olduğu bankanın adı Tekfenbank Anonim Şirketi olarak değiştirilmiştir.

EFG Eurobank Ergasias S.A. ("Eurobank EFG") ve Tekfen Holding A.Ş. ("Tekfen Grubu") 8 Mayıs 2006 tarihinde Eurobank EFG'nin, Tekfen Grubu'nun Tekfenbank A.Ş. hisselerinin ve tamamına sahip olduğu Tekfen Finansal Kiralama A.Ş.'deki hisselerinin %70'ini satın almasını, geriye kalan tüm hisselerin ise Tekfen Grubu tarafından stratejik ortak olarak muhafaza edilmesini öngören bir anlaşma imzalamıştır. 23 Şubat 2007 tarihi itibarıyla Bankacılık Düzenleme ve Denetleme Kurumu tarafından Tekfenbank A.Ş.'nin Eurobank EFG Holding (Luxembourg) S.A.'ya ("Eurobank EFG Holding") satışı onaylanmış ve satış işlemi hisse devriyle birlikte 16 Mart 2007 tarihi itibarıyla sonuçlandırılmıştır.

Eurobank Ergasias S.A.'nin Türkiye operasyonlarının Burgan Bank K.P.S.C.' ye (eski ünvanıyla Burgan Bank S.A.K) satılması konusunda yapılan anlaşma çerçevesinde, Banka'nın Eurobank EFG Holding (Luxembourg) S.A.'ya ait %70 oranındaki hisse senetleri ile Tekfen Holding A.Ş. elinde bulunan %29,26 oranındaki hisse senetleri Bankacılık Düzenleme ve Denetleme Kurumu'nun 7 Aralık 2012 tarihli iznine istinaden Burgan Bank K.P.S.C. (eski ünvanıyla Burgan Bank S.A.K) tarafından satın alınmış ve Bankanın %99,26'lık hissesi 21 Aralık 2012 tarihinde Burgan Bank K.P.S.C.' ye (eski ünvanıyla Burgan Bank S.A.K) devredilmiştir.

Banka'nın 23 Ocak 2013 tarihinde yapılan Olağanüstü Genel Kurul Toplantısı'nda; Eurobank Tekfen A.Ş. olan ünvanının, Burgan Bank A.Ş ("Banka") olarak değiştirilmesi kararı alınmış ve 25 Ocak 2013 tarihinde Türkiye Ticaret Sicili'ne tescil ettirilmiştir.

BURGAN BANK A.Ş.

31 ARALIK 2018 TARİHİ İTİBARIYLA HAZIRLANAN KONSOLİDE OLMAYAN FİNANSAL TABLOLARA İLİŞKİN AÇIKLAMA VE DİPNOTLAR

(Tutarlar aksi belirtilmedikçe Bin Türk Lirası ("TL") olarak ifade edilmiştir.)

BANKA HAKKINDA GENEL BİLGİLER (Devamı):

II. BANKA'NIN SERMAYE YAPISI, YÖNETİM VE DENETİMİNİ DOĞRUDAN VEYA DOLAYLI OLARAK TEK BAŞINA VEYA BİRLİKTE ELİNDE BULUNDURAN ORTAKLARI, VARSA BU HUSUSLARDA YIL İÇİNDEKİ DEĞİŞİKLİKLER İLE DAHİL OLDUĞU GRUBA İLİŞKİN AÇIKLAMA:

Banka'nın kayıtlı sermaye tavanı 4 milyar tam TL'dir.

15 Aralık 2017, 14 Ocak 2018 ve 21 Şubat 2018 tarihlerinde alınan Yönetim Kurulu kararları ile gerçekleşen Banka'nın sermaye artış sürecinde, 285.295.806,45 tam TL rüçhan hakkı kullanılmış ve Banka'nın sermayesi 26 Mart 2018 tarihinde 1.185.295.806,45 tam TL olarak tescil edilmiştir.

Bankanın 30 Mayıs 2018 tarihli Yönetim Kurulunda 1.185.295.806,45 TL olan sermayenin 349.704.193,55 TL artış ile 1.535.000.000 tam TL' sine çıkartılmasına karar verilmiştir. Hakim ortak sermaye katılım bedeli olan 347.647.411,43 tam TL nakden tahsil edilmiş olup bu tutar 13 Haziran 2018 tarihinde BDDK' nın izni ile sermaye hesabına aktarılmıştır. Rüçhan hakkı kullanım süreci tamamlanmış olup, 08 Ağustos 2018 tarihinde, Banka'nın sermayesi 1.535.000.000 tam TL olarak tescil edilmiştir.

03 Ekim 2018 tarihli Yönetim Kurulunda 2 milyar tam TL olan kayıtlı sermaye tavanının 2 milyar TL artış ile 4 milyar tam TL' sine çıkartılmasına karar verilmiştir. 17 Kasım 2018 tarihinde BDDK izni ile kayıtlı sermaye tavanı değişikliği gerçekleşmiştir.

Banka'nın ortaklık yapısında yıl içerisindeki sermaye artışının etkisi dışında herhangi bir değişiklik bulunmamaktadır.

Ortadoğu ve Kuzey Afrika bölgesinin en büyük holding gruplarından biri olan KIPCO Grubu'nun (Kuwait Projects Company) bir iştiraki olan ve 1977 yılında Kuveyt'te kurulan Burgan Bank K.P.S.C. (eski ünvanıyla Burgan Bank S.A.K.), MENA bölgesinde (Ortadoğu ve Kuzey Afrika) faaliyet gösteren önemli bankacılık gruplarından biridir. Burgan Bank Grubu, Kuveyt dışında, çoğunluk hissesine sahip olduğu iştirak bankaları ile Cezayir (Gulf Bank Algeria), Irak (Bank of Baghdad), ve Tunus'ta (Tunis International Bank) faaliyet göstermektedir.

BURGAN BANK A.Ş.**31 ARALIK 2018 TARİHİ İTİBARIYLA HAZIRLANAN KONSOLİDE OLMAYAN FİNANSAL TABLOLARA İLİŞKİN AÇIKLAMA VE DİPNOTLAR**

(Tutarlar aksi belirtilmedikçe Bin Türk Lirası (“TL”) olarak ifade edilmiştir.)

BANKA HAKKINDA GENEL BİLGİLER (Devamı):**III. BANKA’NIN, YÖNETİM KURULU BAŞKAN VE ÜYELERİ, DENETİM KOMİTESİ ÜYELERİ İLE GENEL MÜDÜR VE YARDIMCILARININ NİTELİKLERİ, VARSA BUNLARDA MEYDANA GELEN DEĞİŞİKLİKLER İLE BANKA’DA SAHİP OLDUKLARI PAYLARA İLİŞKİN AÇIKLAMA:**

<u>Ünvanı</u>	<u>İsmi</u>	<u>Görevi</u>	<u>Öğrenim Durumu</u>
Yönetim Kurulu Başkanı:	Faisal M.A. Al Radwan	Başkan	Lisans
Yönetim Kurulu Üyeleri:	Eduardo Eguren Linsen	Üye	Lisans
	Majed E.A.A. Al Ajeel	Üye	Yüksek Lisans
	Adrian Alejandro Gostuski	Üye	Yüksek Lisans
	Mehmet Alev Göçmez	Üye	Yüksek Lisans
	Halil Cantekin	Üye	Lisans
	Osama T. Al Ghoussein	Üye	Lisans
	Ali Murat Dinç	Üye ve Genel Müdür	Yüksek Lisans
Genel Müdür:	Ali Murat Dinç	Üye ve Genel Müdür	Yüksek Lisans
Genel Müdür Yardımcıları : (*)	Esra Aydın	Operasyon & Yönetim Hizmetleri	Lisans
	Mutlu Akpara	Hazine, Sermaye Piyasaları ve Finansal Kurumlar	Yüksek Lisans
	Cihan Vural	İç Sistemler	Lisans
	Rasim Levent Ergin	İnsan Kaynakları	Yüksek Lisans
	Suat Kerem Sözügüzel	Ticari & Kobi Bankacılığı	Lisans
	Hasan Hüseyin Uyar	Krediler	Yüksek Lisans
	Tuba Onay Ergelen	Mali İşler (Vekaleten)	Lisans
	Hasan Ufuk Dinç	Dijital Bankacılık ve Bilgi Teknolojileri	Yüksek Lisans
Denetim Komitesi :	Halil Cantekin	Başkan	Lisans
	Adrian Alejandro Gostuski	Üye	Yüksek Lisans
	Osama T. Al Ghoussein	Üye	Lisans

(*)Mali İşler Genel Müdür Yardımcısı Mehmet Yalçın, 02 Kasım 2018 tarihinde ayrılmış olup, Stratejik Planlama ve Kurumsal İletişim Grup Başkanı Tuba Onay Ergelen bu pozisyona vekalet etmektedir. Hasan Ufuk Dinç 19 Kasım 2018 tarihinde, Dijital Bankacılık ve Bilgi Teknolojilerinden sorumlu Genel Müdür Yardımcısı olarak atanmıştır. Kurumsal Bankacılıktan sorumlu Genel Müdür Yardımcısı Hüseyin Cem Öge 06 Şubat 2019 tarihinde bu görevinden ayrılmış olup Kurumsal Bankacılık Grubu Genel Müdür Yardımcısı Suat Kerem Sözügüzel'e bağlanmıştır.

Yukarıda belirtilen kişilerin Banka'da sahip oldukları pay bulunmamaktadır.

BURGAN BANK A.Ş.**31 ARALIK 2018 TARİHİ İTİBARIYLA HAZIRLANAN KONSOLİDE OLMAYAN FİNANSAL TABLOLARA İLİŞKİN AÇIKLAMA VE DİPNOTLAR**

(Tutarlar aksi belirtilmedikçe Bin Türk Lirası ("TL") olarak ifade edilmiştir.)

BANKA HAKKINDA GENEL BİLGİLER (Devamı):**IV. BANKA'DA NİTELİKLİ PAY SAHİP KİŞİ VE KURULUŞLARA İLİŞKİN AÇIKLAMALAR:**

Ad Soyad/Ticari Ünvanı	Pay Tutarları	Pay Oranları	Ödenmiş Paylar	Ödenmemiş Paylar
Burgan Bank K.P.S.C.	1.525.972	%99,41	%99,41	-

Banka'nın Ana Sözleşmesi gereğince 1 milyon adet kurucu hissesi bulunmaktadır. Ana Sözleşme'ye göre %5 oranında yasal yedeklerin ayrılması ve ödenmiş sermayenin %5'i oranındaki birinci temettünün dağıtılmasından sonra dağıtılabılır tutarın %10'u kurucu hisse sahiplerine dağıtılır.

V. BANKA'NIN HİZMET TÜRÜ VE FAALİYET ALANLARINI İÇEREN ÖZET BİLGİ:

Genel Müdürlüğü İstanbul'da yerleşik olan Banka 31 Aralık 2018 tarihi itibarıyla yurt içinde 41 (31 Aralık 2017: 43) şube ile kurumsal ve ticari bankacılık, perakende bankacılık ve hazine iş alanlarında bankacılık hizmeti vermektedir. 31 Aralık 2018 tarihi itibarıyla Banka'nın personel sayısı 1006 (31 Aralık 2017: 978) kişidir.

VI. BANKA İLE BAĞLI ORTAKLIKLARI ARASINDA ÖZKAYNAKLARIN DERHAL TRANSFER EDİLMESİNİN VEYA BORÇLARIN GERİ ÖDENMESİNİN ÖNÜNDE MEVCUT VEYA MUHTEMEL, FİİLİ VEYA HUKUKİ ENGELLER:

Bulunmamaktadır.

İKİNCİ BÖLÜM

BANKA'NIN KONSOLİDE OLMAYAN FİNANSAL TABLOLARI

- I. Bilanço (Finansal durum tablosu)
- II. Nazım hesaplar tablosu
- III. Gelir tablosu
- IV. Özkaynakta muhasebeleştirilen gelir gider kalemlerine ilişkin tablo
- V. Özkaynak değişim tablosu
- VI. Nakit akış tablosu
- VII. Kar dağıtım tablosu

BURGAN BANK A.Ş.**31 ARALIK 2018 TARİHİ İTİBARIYLA****KONSOLİDE OLMAYAN BİLANÇOLAR (FİNANSAL DURUM TABLOSU)**

(Tutarlar aksi belirtilmedikçe Bin Türk Lirası (“TL”) olarak ifade edilmiştir.)

I.	BİLANÇO	Dipnot (Beşinci Bölüm)	(31/12/2018)		
			TP ¹	YP ²	Toplam
	AKTİF KALEMLER				
I.	FİNANSAL VARLIKLAR (Net)		2.484.301	2.244.130	4.728.431
1.1	Nakit ve Nakit Benzerleri		1.376.293	1.564.570	2.940.863
1.1.1	Nakit Değerler ve Merkez Bankası	I-a	1.373.256	1.373.138	2.746.394
1.1.2	Bankalar	I-c	3.037	191.432	194.469
1.1.3	Para Piyasalarından Alacaklar		-	-	-
1.2	Gerçeğe Uygun Değer Farkı Kâr Zarara Yansıtılan Finansal Varlıklar	I-b	1.036	11.654	12.690
1.2.1	Devlet Borçlanma Senetleri		1.036	10.938	11.974
1.2.2	Sermayede Payı Temsil Eden Menkul Değerler		-	-	-
1.2.3	Diğer Finansal Varlıklar		-	716	716
1.3	Gerçeğe Uygun Değer Farkı Diğer Kapsamlı Gelire Yansıtılan Finansal Varlıklar	I-d	254.318	134.287	388.605
1.3.1	Devlet Borçlanma Senetleri		248.906	134.287	383.193
1.3.2	Sermayede Payı Temsil Eden Menkul Değerler		4.912	-	4.912
1.3.3	Diğer Finansal Varlıklar		500	-	500
1.4	İtfa Edilmiş Maliyeti ile Ölçülen Finansal Varlıklar	I-g	-	236.801	236.801
1.4.1	Devlet Borçlanma Senetleri		-	236.801	236.801
1.4.2	Diğer Finansal Varlıklar		-	-	-
1.5	Türev Finansal Varlıklar	I-n	853.104	296.818	1.149.922
1.5.1	Türev Finansal Varlıkların Gerçeğe Uygun Değer Farkı Kar Zarara Yansıtılan Kısmı		197.765	283.466	481.231
1.5.2	Türev Finansal Varlıkların Gerçeğe Uygun Değer Farkı Diğer Kapsamlı Gelire Yansıtılan Kısmı		655.339	13.352	668.691
1.6	Donuk Finansal Varlıklar		-	-	-
1.7	Beklenen Zarar Karşılıkları (-)		450	-	450
II.	KREDİLER (Net)	I-e	5.433.477	8.652.281	14.085.758
2.1	Krediler		4.990.810	8.999.987	13.990.797
2.1.1	İtfa Edilmiş Maliyetiyle Ölçülenler		4.990.810	8.999.987	13.990.797
2.1.2	Gerçeğe Uygun Değer Farkı Kar Zarara Yansıtılanlar		-	-	-
2.1.3	Gerçeğe Uygun Değer Farkı Diğer Kapsamlı Gelire Yansıtılanlar		-	-	-
2.2	Kiralama İşlemlerinden Alacaklar	I-k	-	-	-
2.2.1	Finansal Kiralama Alacakları		-	-	-
2.2.2	Faaliyet Kiralaması Alacakları		-	-	-
2.2.3	Kazanılmamış Gelirler (-)		-	-	-
2.3	Factoring Alacakları	I-e	7	-	7
2.3.1	İtfa Edilmiş Maliyetiyle Ölçülenler		7	-	7
2.3.2	Gerçeğe Uygun Değer Farkı Kar Zarara Yansıtılanlar		-	-	-
2.3.3	Gerçeğe Uygun Değer Farkı Diğer Kapsamlı Gelire Yansıtılanlar		-	-	-
2.4	Donuk Alacaklar		686.449	-	686.449
2.5	Beklenen Zarar Karşılıkları (-)	I-e	243.789	347.706	591.495
2.5.1	12 Aylık Beklenen Zarar Karşılığı (Birinci Aşama)		18.345	74.897	93.242
2.5.2	Kredi Riskinde Önemli Artış (İkinci Aşama)		30.697	272.809	303.506
2.5.3	Temerrüt (Üçüncü Aşama/Özel Karşılık)		194.747	-	194.747
III.	SATIŞ AMAÇLI ELDE TUTULAN VE DURDURULAN FAALİYETLERE İLİŞKİN DURAN VARLIKLAR (Net)	I-r	113.090	-	113.090
3.1	Satış Amaçlı		113.090	-	113.090
3.2	Durdurulan Faaliyetlere İlişkin		-	-	-
IV.	ORTAKLIK YATIRIMLARI		381.091	-	381.091
4.1	İştirakler (Net)	I-h	-	-	-
4.1.1	Özkaynak Yöntemine Göre Değerlenenler		-	-	-
4.1.2	Konsolide Edilmeyenler		-	-	-
4.2	Bağlı Ortaklıklar (Net)	I-i	381.091	-	381.091
4.2.1	Konsolide Edilen Mali Ortaklıklar		381.091	-	381.091
4.2.2	Konsolide Edilen Mali Olmayan Ortaklıklar		-	-	-
4.3	Birlikte Kontrol Edilen Ortaklıklar (İş Ortaklıkları) (Net)	I-j	-	-	-
4.3.1	Özkaynak Yöntemine Göre Değerlenenler		-	-	-
4.3.2	Konsolide Edilmeyenler		-	-	-
V.	MADDİ DURAN VARLIKLAR (Net)	I-l	58.454	-	58.454
VI.	MADDİ OLMAYAN DURAN VARLIKLAR (Net)	I-m	44.058	-	44.058
6.1	Şerefiye		-	-	-
6.2	Diğer		44.058	-	44.058
VII.	YATIRIM AMAÇLI GAYRİMENKULLER (Net)	I-o	-	-	-
VIII.	CARİ VERGİ VARLIĞI		10.294	-	10.294
IX.	ERTELENMİŞ VERGİ VARLIĞI	I-p	-	-	-
X.	DİĞER AKTİFLER	I-s	100.865	59.358	160.223
	VARLIKLAR TOPLAMI		8.625.630	10.955.769	19.581.399

Not: TFRS 9'un geçişe ilişkin hükümleri uyarınca önceki dönem finansal tablo ve dipnotları yeniden düzenlenmemiştir. 2017 ve 2018 finansal tablolarının farklı esaslar üzerinden hazırlanmaları nedeniyle, 2017 finansal tabloları ayrı olarak verilmiştir.

İlişikteki açıklama ve dipnotlar bu finansal tabloların tamamlayıcı bir parçasıdır.

BURGAN BANK A.Ş.**31 ARALIK 2017 TARİHİ İTİBARIYLA****KONSOLİDE OLMAYAN BİLANÇOLAR (FİNANSAL DURUM TABLOSU)**

(Tutarlar aksi belirtilmedikçe Bin Türk Lirası ("TL") olarak ifade edilmiştir.)

I. BİLANÇO	Dipnot (Beşinci Bölüm)	(31/12/2017)		
		TP	YP	Toplam
AKTİF KALEMLER				
I. NAKİT DEĞERLER VE MERKEZ BANKASI	I-a	1.034.425	992.902	2.027.327
II. GERÇEĞE UYGUN DEĞER FARKI K/Z'A YANSITILAN FV (Net)	I-b	80.309	83.557	163.866
2.1 Alım Satım Amaçlı Finansal Varlıklar		80.309	83.557	163.866
2.1.1 Devlet Borçlanma Senetleri		2.342	2.968	5.310
2.1.2 Sermayede Payı Temsil Eden Menkul Değerler		-	-	-
2.1.3 Alım Satım Amaçlı Türev Finansal Varlıklar		77.967	80.458	158.425
2.1.4 Diğer Menkul Değerler		-	131	131
2.2 Gerçeğe Uygun Değer Farkı Kar/Zarara Yansıtılan O. Sınıflandırılan FV		-	-	-
2.2.1 Devlet Borçlanma Senetleri		-	-	-
2.2.2 Sermayede Payı Temsil Eden Menkul Değerler		-	-	-
2.2.3 Krediler		-	-	-
2.2.4 Diğer Menkul Değerler		-	-	-
III. BANKALAR	I-c	16	157.301	157.317
IV. PARA PİYASALARINDAN ALACAKLAR				
4.1 Bankalararası Para Piyasasından Alacaklar		-	-	-
4.2 İMKB Takasbank Piyasasından Alacaklar		-	-	-
4.3 Ters Repo İşlemlerinden Alacaklar		-	-	-
V. SATILMAYA HAZIR FİNANSAL VARLIKLAR (Net)	I-d	155.897	95.695	251.592
5.1 Sermayede Payı Temsil Eden Menkul Değerler		4.225	-	4.225
5.2 Devlet Borçlanma Senetleri		150.952	95.695	246.647
5.3 Diğer Menkul Değerler		720	-	720
VI. KREDİLER	I-e	5.828.071	7.434.460	13.262.531
6.1 Krediler		5.664.715	7.434.460	13.099.175
6.1.1 Bankanın Dahil Olduğu Risk Grubuna Kullanılan Krediler		21.714	6	21.720
6.1.2 Devlet Borçlanma Senetleri		-	-	-
6.1.3 Diğer		5.643.001	7.434.454	13.077.455
6.2 Takipteki Krediler		345.661	-	345.661
6.3 Özel Karşılıklar (-)		182.305	-	182.305
VII. FAKTÖRİNG ALACAKLARI	I-e	6	-	6
VIII. VADEYE KADAR ELDE TUTULACAK YATIRIMLAR (Net)	I-f	-	171.218	171.218
8.1 Devlet Borçlanma Senetleri		-	171.218	171.218
8.2 Diğer Menkul Değerler		-	-	-
IX. İŞTİRAKLER (Net)	I-g	-	-	-
9.1 Özkaynak Yöntemine Göre Muhasebeleştirilenler		-	-	-
9.2 Konsolide Edilmeyenler		-	-	-
9.2.1 Mali İştirakler		-	-	-
9.2.2 Mali Olmayan İştirakler		-	-	-
X. BAĞLI ORTAKLIKLAR (Net)	I-h	256.972	-	256.972
10.1 Konsolide Edilmeyen Mali Ortaklıklar		256.972	-	256.972
10.2 Konsolide Edilmeyen Mali Olmayan Ortaklıklar		-	-	-
BİRLİKTE KONTROL EDİLEN ORTAKLIKLAR				
(İŞ ORTAKLIKLARI) (Net)	I-i	-	-	-
11.1 Özkaynak Yöntemine Göre Muhasebeleştirilenler		-	-	-
11.2 Konsolide Edilmeyenler		-	-	-
11.2.1 Mali Ortaklıklar		-	-	-
11.2.2 Mali Olmayan Ortaklıklar		-	-	-
XII. KİRALAMA İŞLEMLERİNDEN ALACAKLAR (Net)	I-j	-	-	-
12.1 Finansal Kiralama Alacakları		-	-	-
12.2 Faaliyet Kiralaması Alacakları		-	-	-
12.3 Diğer		-	-	-
12.4 Kazanılmamış Gelirler (-)		-	-	-
XIII. RİSKTEN KORUNMA AMAÇLI TÜREV FİNANSAL VARLIKLAR	I-k	257.159	5.708	262.867
13.1 Gerçeğe Uygun Değer Riskinden Korunma Amaçlılar		-	-	-
13.2 Nakit Akış Riskinden Korunma Amaçlılar		257.159	5.708	262.867
13.3 Yurtdışındaki Net Yatırım Riskinden Korunma Amaçlılar		-	-	-
XIV. MADDİ DURAN VARLIKLAR (Net)	I-l	55.377	-	55.377
XV. MADDİ OLMAYAN DURAN VARLIKLAR (Net)	I-m	45.085	-	45.085
15.1 Şerefiye		-	-	-
15.2 Diğer		45.085	-	45.085
XVI. YATIRIM AMAÇLI GAYRİMENKULLER (Net)	I-n	-	-	-
XVII. VERGİ VARLIĞI	I-o	-	-	-
17.1 Cari Vergi Varlığı		-	-	-
17.2 Ertelenmiş Vergi Varlığı		-	-	-
SATIŞ AMAÇLI ELDE TUTULAN VE DURDURULAN FAALİYETLERE İLİŞKİN DURAN				
VARLIKLAR (Net)	I-p	45.085	-	45.085
18.1 Satış Amaçlı		45.085	-	45.085
18.2 Durdurulan Faaliyetlere İlişkin		-	-	-
XIX. DİĞER AKTİFLER	I-r	64.651	43.415	108.066
AKTİF TOPLAMI		7.823.053	8.984.256	16.807.309

Not: TFRS 9'un geçişe ilişkin hükümleri uyarınca önceki dönem finansal tablo ve dipnotları yeniden düzenlenmemiştir. 2017 ve 2018 finansal tablolarının farklı esaslar üzerinden hazırlanmaları nedeniyle, 2017 finansal tabloları ayrı olarak verilmiştir.

İlişikteki açıklama ve dipnotlar bu finansal tabloların tamamlayıcı bir parçasıdır.

BURGAN BANK A.Ş.
31 ARALIK 2018 TARİHİ İTİBARIYLA
KONSOLİDE OLMAYAN BİLANÇOLAR (FİNANSAL DURUM TABLOSU)

(Tutarlar aksi belirtilmedikçe Bin Türk Lirası ("TL") olarak ifade edilmiştir.)

I. BİLANÇO	Dipnot (Beşinci Bölüm)	(31/12/2018)		
		TP	YP	Toplam
PASİF KALEMLER				
I. MEVDUAT	II-a	4.226.304	5.834.151	10.060.455
II. ALINAN KREDİLER	II-c	14.067	4.299.722	4.313.789
III. PARA PİYASALARINA BORÇLAR		-	171.306	171.306
IV. İHRAÇ EDİLEN MENKUL KIYMETLER (Net)	II-d	-	-	-
4.1 Bonolar		-	-	-
4.2 Varlığa Dayalı Menkul Kıymetler		-	-	-
4.3 Tahviller		-	-	-
V. FONLAR		-	-	-
5.1 Müstakrizlerin Fonları		-	-	-
5.2 Diğer		-	-	-
GERÇEĞE UYGUN DEĞER FARKI KAR ZARARA YANSITILAN FİNANSAL YÜKÜMLÜLÜKLER	II-b	-	-	-
VII. TÜREV FİNANSAL YÜKÜMLÜLÜKLER	II-g	305.188	97.237	402.425
7.1 Türev Finansal Yükümlülüklerin Gerçeğe Uygun Değer Farkı Kar Zarara Yansıtılan Kısmı		245.286	86.866	332.152
7.2 Türev Finansal Yükümlülüklerin Gerçeğe Uygun Değer Farkı Diğer Kapsamlı Gelire Yansıtılan Kısmı		59.902	10.371	70.273
VIII. FAKTÖRİNG YÜKÜMLÜLÜKLERİ		-	-	-
IX. KİRALAMA İŞLEMLERİNDEN YÜKÜMLÜLÜKLER	II-f	-	-	-
9.1 Finansal Kiralama		-	-	-
9.2 Faaliyet Kiralaması		-	-	-
9.3 Diğer		-	-	-
9.4 Ertelemiş Finansal Kiralama Giderleri (-)		-	-	-
X. KARŞILIKLAR	II-h	58.438	26.497	84.935
10.1 Yeniden Yapılanma Karşılığı		-	-	-
10.2 Çalışan Hakları Karşılığı		42.292	-	42.292
10.3 Sigorta Teknik Karşılıkları (Net)		-	-	-
10.4 Diğer Karşılıklar		16.146	26.497	42.643
XI. CARİ VERGİ BORCU	II-i	26.620	-	26.620
XII. ERTELENMİŞ VERGİ BORCU	II-i	6.203	-	6.203
XIII. SATIŞ AMAÇLI ELDE TUTULAN VE DURDURULAN FAALİYETLERE İLİŞKİN DURAN VARLIK BORÇLARI (Net)	II-j	-	-	-
13.1 Satış Amaçlı		-	-	-
13.2 Durdurulan Faaliyetlere İlişkin		-	-	-
XIV. SERMAYE BENZERİ BORÇLANMA ARAÇLARI	II-k	-	1.599.472	1.599.472
14.1 Krediler		-	1.599.472	1.599.472
14.2 Diğer Borçlanma Araçları		-	-	-
XV. DİĞER YÜKÜMLÜLÜKLER	II-e	177.633	862.581	1.040.214
XVI. ÖZKAYNAKLAR	II-l	1.872.094	3.886	1.875.980
16.1 Ödenmiş Sermaye		1.535.000	-	1.535.000
16.2 Sermaye Yedekleri		(99)	-	(99)
16.2.1 Hisse Senedi İhraç Primleri		-	-	-
16.2.2 Hisse Senedi İptal Kârları		-	-	-
16.2.3 Diğer Sermaye Yedekleri		(99)	-	(99)
16.3 Kâr veya Zararda Yeniden Sınıflandırılmayacak Birikmiş Diğer Kapsamlı Gelirler veya Giderler		16.552	-	16.552
16.4 Kâr veya Zararda Yeniden Sınıflandırılacak Birikmiş Diğer Kapsamlı Gelirler veya Giderler		60.028	3.886	63.914
16.5 Kâr Yedekleri		273.197	-	273.197
16.5.1 Yasal Yedekler		21.402	-	21.402
16.5.2 Statü Yedekleri		-	-	-
16.5.3 Olağanüstü Yedekler		251.795	-	251.795
16.5.4 Diğer Kâr Yedekleri		-	-	-
16.6 Kâr veya Zarar		(12.584)	-	(12.584)
16.6.1 Geçmiş Yıllar Kâr veya Zararı		(174.343)	-	(174.343)
16.6.2 Dönem Net Kâr veya Zararı		161.759	-	161.759
16.7 Azınlık Payları		-	-	-
YÜKÜMLÜLÜKLER TOPLAMI		6.686.547	12.894.852	19.581.399

Not: TFRS 9'un geçişine ilişkin hükümleri uyarınca önceki dönem finansal tablo ve dipnotları yeniden düzenlenmemiştir. 2017 ve 2018 finansal tablolarının farklı esaslar üzerinden hazırlanmaları nedeniyle, 2017 finansal tabloları ayrı olarak verilmiştir.

İlişikteki açıklama ve dipnotlar bu finansal tabloların tamamlayıcı bir parçasıdır.

BURGAN BANK A.Ş.**31 ARALIK 2017 TARİHİ İTİBARIYLA****KONSOLİDE OLMAYAN BİLANÇOLAR (FİNANSAL DURUM TABLOSU)**

(Tutarlar aksi belirtilmedikçe Bin Türk Lirası ("TL") olarak ifade edilmiştir.)

I. BİLANÇO	Dipnot (Beşinci Bölüm)	(31/12/2017)		
		TP	YP	Toplam
PASİF KALEMLER				
I. MEVDUAT	II-a	3.516.584	5.411.531	8.928.115
1.1 Bankanın Dahil Olduğu Risk Grubunun Mevduatı		31.613	55.179	86.792
1.2 Diğer		3.484.971	5.356.352	8.841.323
II. ALIM SATIM AMAÇLI TÜREV FİNANSAL BORÇLAR	II-b	78.884	91.050	169.934
III. ALINAN KREDİLER	II-c	37.019	4.180.886	4.217.905
IV. PARA PİYASALARINA BORÇLAR		1.206	198.953	200.159
4.1 Bankalararası Para Piyasalarından Borçlar		-	-	-
4.2 İMKB Takasbank Piyasasından Borçlar		-	-	-
4.3 Repo İşlemlerinden Sağlanan Fonlar		1.206	198.953	200.159
V. İHRAÇ EDİLEN MENKUL KIYMETLER (Net)	II-d			
5.1 Bonolar		-	-	-
5.2 Varlığa Dayalı Menkul Kıymetler		-	-	-
5.3 Tahviller		-	-	-
VI. FONLAR				
6.1 Müstakriz Fonları		-	-	-
6.2 Diğer		-	-	-
VII. MUHTELİF BORÇLAR		40.147	232.644	272.791
VIII. DİĞER YABANCI KAYNAKLAR	II-e	49.352	4.508	53.860
IX. FAKTÖRİNG BORÇLARI				
X. KİRALAMA İŞLEMLERİNDEN BORÇLAR (Net)	II-f			
10.1 Finansal Kiralama Borçları		-	-	-
10.2 Faaliyet Kiralaması Borçları		-	-	-
10.3 Diğer		-	-	-
10.4 Ertelenmiş Finansal Kiralama Giderleri (-)		-	-	-
XI. RİSKTEN KORUNMA AMAÇLI TÜREV FİNANSAL BORÇLAR	II-g	40.807	12.560	53.367
11.1 Gerçeğe Uygun Değer Riskinden Korunma Amaçlılar		-	-	-
11.2 Nakit Akış Riskinden Korunma Amaçlılar		40.807	12.560	53.367
11.3 Yurtdışındaki Net Yatırım Riskinden Korunma Amaçlılar		-	-	-
XII. KARŞILIKLAR	II-h	103.627	89.083	192.710
12.1 Genel Karşılıklar		42.716	64.850	107.566
12.2 Yeniden Yapılanma Karşılığı		-	-	-
12.3 Çalışan Hakları Karşılığı		33.084	-	33.084
12.4 Sigorta Teknik Karşılıkları (Net)		-	-	-
12.5 Diğer Karşılıklar		27.827	24.233	52.060
XIII. VERGİ BORCU	II-i	65.411		65.411
13.1 Cari Vergi Borcu		31.930	-	31.930
13.2 Ertelenmiş Vergi Borcu		33.481	-	33.481
SATIŞ AMAÇLI ELDE TUTULAN VE DURDURULAN FAALİYETLERE İLİŞKİN DURAN VARLIK BORÇLARI (Net)	II-j			
14.1 Satış Amaçlı		-	-	-
14.2 Durdurulan Faaliyetlere İlişkin		-	-	-
XV. SERMAYE BENZERİ KREDİLER	II-k		1.140.582	1.140.582
XVI. ÖZKAYNAKLAR	II-l	1.506.245	6.230	1.512.475
16.1 Ödenmiş Sermaye		1.185.000	-	1.185.000
16.2 Sermaye Yedekleri		46.635	6.230	52.865
16.2.1 Hisse Senedi İhraç Primleri		-	-	-
16.2.2 Hisse Senedi İptal Kârları		-	-	-
16.2.3 Menkul Değerler Değerleme Farkları		(2.366)	(143)	(2.509)
16.2.4 Maddi Duran Varlıklar Yeniden Değerleme Farkları		18.075	-	18.075
16.2.5 Maddi Olmayan Duran Varlıklar Yeniden Değerleme Farkları		-	-	-
16.2.6 Yatırım Amaçlı Gayrimenkuller Yeniden Değerleme Farkları		-	-	-
16.2.7 İştirakler, Bağlı Ort. ve Birlikte Kontrol Edilen Ort. (İş Ort.) Bedelsiz Hisse Senetleri		-	-	-
16.2.8 Riskten Korunma Fonları (Etkin kısım)		33.883	6.373	40.256
16.2.9 Satış Amaçlı Elde Tutulan ve Durdurulan Faaliyetlere İlişkin Duran Varlıkların Birikmiş Değerleme Farkları		-	-	-
16.2.10 Diğer Sermaye Yedekleri		(2.957)	-	(2.957)
16.3 Kâr Yedekleri		164.762	-	164.762
16.3.1 Yasal Yedekler		21.342	-	21.342
16.3.2 Statü Yedekleri		-	-	-
16.3.3 Olağanüstü Yedekler		143.420	-	143.420
16.3.4 Diğer Kâr Yedekleri		-	-	-
16.4 Kâr veya Zarar		109.848	-	109.848
16.4.1 Geçmiş Yıllar Kâr/ Zararı		-	-	-
16.4.2 Dönem Net Kâr/ Zararı		109.848	-	109.848
PASİF TOPLAMI		5.439.282	11.368.027	16.807.309

Not: TFRS 9'un geçişine ilişkin hükümleri uyarınca önceki dönem finansal tablo ve dipnotları yeniden düzenlenmemiştir. 2017 ve 2018 finansal tablolarının farklı esaslar üzerinden hazırlanmaları nedeniyle, 2017 finansal tabloları ayrı olarak verilmiştir.

İlişikteki açıklama ve dipnotlar bu finansal tabloların tamamlayıcı bir parçasıdır.

BURGAN BANK A.Ş.**31 ARALIK 2018 VE 31 ARALIK 2017 TARİHLERİNDE SONA EREN DÖNEMLERE İLİŞKİN KONSOLİDE OLMAYAN NAZIM HESAP TABLOLARI**

(Tutarlar aksi belirtilmedikçe Bin Türk Lirası ("TL") olarak ifade edilmiştir.)

II. NAZIM HESAPLAR TABLOSU	Dipnot (Besinci Bölüm)	(31/12/2018)			(31/12/2017)		
		TP	YP	Toplam	TP	YP	Toplam
A. BİLANÇO DIŞI YÜKÜMLÜLÜKLER (I+II+III)		6.589.188	34.330.411	40.919.599	6.645.802	30.744.933	37.390.735
I. GARANTİ VE KEFALETLER	III-a-2-3	597.086	1.722.881	2.319.967	759.513	1.359.136	2.118.649
1.1. Teminat Mektupları		596.675	1.089.509	1.686.184	756.055	983.997	1.740.052
1.1.1. Devlet İhale Kanunu Kapsamına Girenler		10.249	3.643	13.892	7.251	4.124	11.375
1.1.2. Dış Ticaret İşlemleri Dolayısıyla Verilenler		-	-	-	-	-	-
1.1.3. Diğer Teminat Mektupları		586.426	1.085.866	1.672.292	748.804	979.873	1.728.677
1.2. Banka Kredileri		411	102.926	103.337	3.430	104.336	107.766
1.2.1. İthalat Kabul Kredileri		411	102.926	103.337	3.430	104.336	107.766
1.2.2. Diğer Banka Kabulleri		-	-	-	-	-	-
1.3. Akreditifler		-	385.116	385.116	-	234.673	234.673
1.3.1. Belgeli Akreditifler		-	385.116	385.116	-	234.673	234.673
1.3.2. Diğer Akreditifler		-	-	-	-	-	-
1.4. Garanti Verilen Prefinansmanlar		-	-	-	-	-	-
1.5. Cirolar		-	-	-	-	-	-
1.5.1. T.C. Merkez Bankasına Cirolar		-	-	-	-	-	-
1.5.2. Diğer Cirolar		-	-	-	-	-	-
1.6. Menkul Kıy. İh. Satın Alma Garantilerimizden		-	-	-	-	-	-
1.7. Factoring Garantilerinden		-	-	-	28	-	28
1.8. Diğer Garantilerimizden		-	145.330	145.330	-	36.130	36.130
1.9. Diğer Kefaletlerimizden		-	-	-	-	-	-
II. TAHHÜTLER	III-a-1	449.255	299.806	749.061	566.692	143.459	710.151
2.1. Cayılamaz Taahhütler		449.255	299.806	749.061	566.692	143.459	710.151
2.1.1. Vadeli, Aktif Değer Alım Taahhütleri		257.670	299.806	557.476	48.824	143.459	192.283
2.1.2. Vadeli, Mevduat Al.-Sat. Taahhütleri		-	-	-	-	-	-
2.1.3. İştir. ve Bağ. Ort. Ser. İst. Taahhütleri		-	-	-	14.997	-	14.997
2.1.4. Kul. Gar. Kredi Tahsis Taahhütleri		117.343	-	117.343	149.606	-	149.606
2.1.5. Men. Kıy. İhr. Aracılık Taahhütleri		-	-	-	-	-	-
2.1.6. Zorunlu Karşılık Ödeme Taahhüdü		-	-	-	-	-	-
2.1.7. Çekler için ödeme taahhütlerimiz		74.242	-	74.242	334.480	-	334.480
2.1.8. İhracat taahhütlerinden kaynaklanan vergi ve fon yükümlülükleri		-	-	-	-	-	-
2.1.9. Kredi Kartı Harcama Limit Taahhütleri		-	-	-	18.777	-	18.777
2.1.10. Kredi Kartları ve Bankacılık Hizmetlerine İlişkin Promosyon Uyg. Taah.		-	-	-	8	-	8
2.1.11. Açığa Menkul Kıymet Satış Taahhütlerinden Alacaklar		-	-	-	-	-	-
2.1.12. Açığa Menkul Kıymet Satış Taahhütlerinden Borçlar		-	-	-	-	-	-
2.1.13. Diğer Cayılamaz Taahhütler		-	-	-	-	-	-
2.2. Cayılabilir Taahhütler		-	-	-	-	-	-
2.2.1. Cayılabilir Kredi Tahsis Taahhütleri		-	-	-	-	-	-
2.2.2. Diğer Cayılabilir Taahhütler		-	-	-	-	-	-
III. TÜREV FİNANSAL ARAÇLAR	III-b	5.542.847	32.307.724	37.850.571	5.319.597	29.242.338	34.561.935
3.1. Riskten Korunma Amaçlı Türev Finansal Araçlar		970.803	3.192.279	4.163.082	790.978	2.357.639	3.148.617
3.1.1. Gerçeğe Uygun Değer Riskinden Korunma Amaçlı İşlemler		-	-	-	-	-	-
3.1.2. Nakit Akış Riskinden Korunma Amaçlı İşlemler		970.803	3.192.279	4.163.082	790.978	2.357.639	3.148.617
3.1.3. Yurtdışındaki Net Yatırım Riskinden Korunma Amaçlı İşlemler		-	-	-	-	-	-
3.2. Alım Satım Amaçlı İşlemler		4.572.044	29.115.445	33.687.489	4.528.619	26.884.699	31.413.318
3.2.1. Vadeli Döviz Alım-Satım İşlemleri		758.167	665.301	1.423.468	776.137	1.127.092	1.903.229
3.2.1.1. Vadeli Döviz Alım İşlemleri		124.973	533.112	658.085	467.722	489.075	956.797
3.2.1.2. Vadeli Döviz Satım İşlemleri		633.194	132.189	765.383	308.415	638.017	946.432
3.2.2. Para ve Faiz Swap İşlemleri		1.586.276	23.171.073	24.757.349	1.324.656	19.710.327	21.034.983
3.2.2.1. Swap Para Alım İşlemleri		1.152.608	4.555.379	5.707.987	298.885	4.998.204	5.297.089
3.2.2.2. Swap Para Satım İşlemleri		433.668	5.051.590	5.485.258	1.025.771	4.321.733	5.347.504
3.2.2.3. Swap Faiz Alım İşlemleri		-	6.782.052	6.782.052	-	5.195.195	5.195.195
3.2.2.4. Swap Faiz Satım İşlemleri		-	6.782.052	6.782.052	-	5.195.195	5.195.195
3.2.3. Para,Faiz ve menkul değer Opsiyonları		2.227.601	5.279.071	7.506.672	2.427.826	6.047.280	8.475.106
3.2.3.1. Para Alım Opsiyonları		528.333	3.150.835	3.679.168	1.259.407	2.980.038	4.239.445
3.2.3.2. Para Satım Opsiyonları		1.699.268	2.128.236	3.827.504	1.168.419	3.067.242	4.235.661
3.2.3.3. Faiz Alım Opsiyonları		-	-	-	-	-	-
3.2.3.4. Faiz Satım Opsiyonları		-	-	-	-	-	-
3.2.3.5. Menkul değerler alım opsiyonları		-	-	-	-	-	-
3.2.3.6. Menkul değerler satım opsiyonları		-	-	-	-	-	-
3.2.4. Futures Para İşlemleri		-	-	-	-	-	-
3.2.4.1. Futures Para Alım İşlemleri		-	-	-	-	-	-
3.2.4.2. Futures Para Satım İşlemleri		-	-	-	-	-	-
3.2.5. Futures Faiz Alım-Satım İşlemleri		-	-	-	-	-	-
3.2.5.1. Futures Faiz Alım İşlemleri		-	-	-	-	-	-
3.2.5.2. Futures Faiz Satım İşlemleri		-	-	-	-	-	-
3.2.6. Diğer		-	-	-	-	-	-
3.3. Diğer		-	-	-	-	-	-
B. EMANET VE REHİNLİ KIYMETLER (IV+V+VI)		37.036.009	43.505.919	80.541.928	34.296.351	26.361.559	60.657.910
IV. EMANET KIYMETLER		797.062	385.612	1.182.674	1.552.890	156.878	1.709.768
4.1. Müşteri Fon ve Portföy Mevcutları		-	-	-	-	-	-
4.2. Emanete Alınan Menkul Değerler		104.449	182.180	286.629	402.489	61.908	464.397
4.3. Tahsile Alınan Çekler		673.437	83.592	757.029	1.126.344	63.782	1.190.126
4.4. Tahsile Alınan Ticari Senetler		19.176	22.820	41.996	24.057	23.000	47.057
4.5. Tahsile Alınan Diğer Kıymetler		-	-	-	-	-	-
4.6. İhracına Aracı Olunan Kıymetler		-	-	-	-	-	-
4.7. Diğer Emanet Kıymetler		-	97.020	97.020	-	8.188	8.188
4.8. Emanet Kıymet Alanlar		-	-	-	-	-	-
V. REHİNLİ KIYMETLER		36.238.947	43.120.307	79.359.254	32.743.461	26.203.434	58.946.895
5.1. Menkul Kıymetler		56.132	-	56.132	1.031	-	1.031
5.2. Teminat Senetleri		22.275.449	17.248.376	39.523.825	21.097.082	12.190.553	33.287.635
5.3. Emtia		886.897	660.754	1.547.651	1.022.137	7.706	1.029.843
5.4. Varant		-	-	-	-	-	-
5.5. Gayrimenkul		11.509.609	20.785.740	32.295.349	9.986.136	11.113.311	21.099.447
5.6. Diğer Rehinli Kıymetler		1.510.860	4.425.437	5.936.297	637.075	2.891.864	3.528.939
5.7. Rehin Kıymet Alanlar		-	-	-	-	-	-
VI. KABUL EDİLEN AVALLER VE KEFALETLER		-	-	-	-	1.247	1.247
BİLANÇO DIŞI HESAPLAR TOPLAMI		43.625.197	77.836.330	121.461.527	40.942.153	57.106.492	98.048.645

İlişikteki açıklama ve dipnotlar bu finansal tabloların tamamlayıcı bir parçasıdır.

BURGAN BANK A.Ş.
31 ARALIK 2018 TARİHİNDE SONA EREN DÖNEME İLİŞKİN
KONSOLİDE OLMAYAN GELİR TABLOSU

(Tutarlar aksi belirtilmedikçe Bin Türk Lirası (“TL”) olarak ifade edilmiştir.)

III. GELİR TABLOLARI		Dipnot	
GELİR VE GİDER KALEMLERİ		(Beşinci Bölüm)	01/01/2018-31/12/2018
I. FAİZ GELİRLERİ		IV-a	2.367.511
1.1	Kredilerden Alınan Faizler		1.657.766
1.2	Zorunlu Karşılıklardan Alınan Faizler		38.792
1.3	Bankalardan Alınan Faizler		78.534
1.4	Para Piyasası İşlemlerinden Alınan Faizler		76.599
1.5	Menkul Değerlerden Alınan Faizler		48.146
1.5.1	Gerçeğe Uygun Değer Farkı Kar Zarara Yansıtılanlar		1.318
1.5.2	Gerçeğe Uygun Değer Farkı Diğer Kapsamlı Gelire Yansıtılanlar		36.104
1.5.3	İtfa Edilmiş Maliyeti İle Ölçülenler		10.724
1.6	Finansal Kiralama Gelirleri		-
1.7	Diğer Faiz Gelirleri	IV-1	467.674
II. FAİZ GİDERLERİ (-)		IV-b	1.729.772
2.1	Mevduata Verilen Faizler		1.008.265
2.2	Kullanılan Kredilere Verilen Faizler		282.136
2.3	Para Piyasası İşlemlerine Verilen Faizler		8.367
2.4	İhraç Edilen Menkul Kıymetlere Verilen Faizler		-
2.5	Diğer Faiz Giderleri	IV-1	431.004
III. NET FAİZ GELİRİ/GİDERİ (I - II)			637.739
IV. NET ÜCRET VE KOMİSYON GELİRLERİ/GİDERLERİ			28.157
4.1	Alınan Ücret ve Komisyonlar		42.958
4.1.1	Gayri Nakdi Kredilerden		23.474
4.1.2	Diğer	IV-1	19.484
4.2	Verilen Ücret ve Komisyonlar (-)		14.801
4.2.1	Gayri Nakdi Kredilere (-)		58
4.2.2	Diğer (-)	IV-1	14.743
V. PERSONEL GİDERLERİ (-)			165.196
VI. TEMETTÜ GELİRLERİ		IV-c	700
VII. TİCARİ KAR/ZARAR (Net)		IV-d	66.378
7.1	Sermaye Piyasası İşlemleri Kârı/Zararı		2.328
7.2	Türev Finansal İşlemlerden Kâr/Zarar		1.132
7.3	Kambiyo İşlemleri Kârı/Zararı		62.918
VIII. DİĞER FAALİYET GELİRLERİ		IV-e	16.491
IX. FAALİYET BRÜT KÂRI (III+IV+V+VI+VII+VIII)			584.269
X. BEKLENEN ZARAR KARŞILIKLARI (-)		IV-f	239.076
XI. DİĞER FAALİYET GİDERLERİ (-)		IV-g	179.668
XII. NET FAALİYET KÂRI/ZARARI (IX-X-XI)			165.525
XIII. BİRLEŞME İŞLEMİ SONRASINDA GELİR OLARAK KAYDEDİLEN FAZLALIK TUTARI			-
XIV. ÖZKAYNAK YÖNTEMİ UYGULANAN ORTAKLIKLARDAN KÂR/ZARAR			33.668
XV. NET PARASAL POZİSYON KÂRI/ZARARI			-
XVI. SÜRDÜRÜLEN FAALİYETLER VERGİ ÖNCESİ K/Z (XII+...+XV)		IV-h	199.193
XVII. SÜRDÜRÜLEN FAALİYETLER VERGİ KARŞILIĞI (±)		IV-i	(37.434)
17.1	Cari Vergi Karşılığı		-
17.2	Ertelenmiş Vergi Gider Etkisi (+)		129.614
17.3	Ertelenmiş Vergi Gelir Etkisi (-)		92.180
XVIII. SÜRDÜRÜLEN FAALİYETLER DÖNEM NET K/Z (XVI±XVII)		IV-j	161.759
XIX. DURDURULAN FAALİYETLERDEN GELİRLER			-
19.1	Satış Amaçlı Elde Tutulan Duran Varlık Gelirleri		-
19.2	İştirak, Bağlı Ortaklık ve Birlikte Kontrol Edilen Ortaklıklar (İş Ort.) Satış Karları		-
19.3	Diğer Durdurulan Faaliyet Gelirleri		-
XX. DURDURULAN FAALİYETLERDEN GİDERLER (-)			-
20.1	Satış Amaçlı Elde Tutulan Duran Varlık Giderleri		-
20.2	İştirak, Bağlı Ortaklık ve Birlikte Kontrol Edilen Ortaklıklar (İş Ort.) Satış Zararları		-
20.3	Diğer Durdurulan Faaliyet Giderleri		-
XXI. DURDURULAN FAALİYETLER VERGİ ÖNCESİ K/Z (XIX-XX)			-
XXII. DURDURULAN FAALİYETLER VERGİ KARŞILIĞI (±)			-
22.1	Cari Vergi Karşılığı		-
22.2	Ertelenmiş Vergi Gider Etkisi (+)		-
22.3	Ertelenmiş Vergi Gelir Etkisi (-)		-
XXIII. DURDURULAN FAALİYETLER DÖNEM NET K/Z (XXI±XXII)			-
XXIV. DÖNEM NET KARI/ZARARI (XVIII+XXIII)		IV-k	161.759
24.1	Grubun Kârı / Zararı		161.759
24.2	Azınlık Payları Kârı / Zararı (-)		-
	Hisse Başına Kâr / Zarar (1.000 nominal için tam TL olarak)		1,173

Not: TFRS 9'un geçişle ilişkin hükümleri uyarınca önceki dönem finansal tablo ve dipnotları yeniden düzenlenmemiştir. 2017 ve 2018 finansal tablolarının farklı esaslar üzerinden hazırlanmaları nedeniyle, 2017 finansal tabloları ayrı olarak verilmiştir.

İlişikteki açıklama ve dipnotlar bu finansal tabloların tamamlayıcı bir parçasıdır.

BURGAN BANK A.Ş.
31 ARALIK 2017 TARİHİNDE SONA EREN DÖNEME İLİŞKİN
KONSOLİDE OLMAYAN GELİR TABLOSU

(Tutarlar aksi belirtilmedikçe Bin Türk Lirası (“TL”) olarak ifade edilmiştir.)

III. GELİR TABLOLARI		Dipnot	
GELİR VE GİDER KALEMLERİ		(Beşinci Bölüm)	01/01/2017-31/12/2017
I. FAİZ GELİRLERİ		IV-a	1.445.845
1.1	Kredilerden Alınan Faizler		1.132.453
1.2	Zorunlu Karşılıklardan Alınan Faizler		20.438
1.3	Bankalardan Alınan Faizler		25.248
1.4	Para Piyasası İşlemlerinden Alınan Faizler		3.152
1.5	Menkul Değerlerden Alınan Faizler		39.338
1.5.1	Alım Satım Amaçlı Finansal Varlıklardan		2.709
1.5.2	Gerçeğe Uygun Değer Farkı Kâr veya Zarara Yansıtılan FV		-
1.5.3	Satılmaya Hazır Finansal Varlıklardan		29.327
1.5.4	Vadeye Kadar Elde Tutulacak Yatırımlardan		7.302
1.6	Finansal Kiralama Gelirleri		-
1.7	Diğer Faiz Gelirleri	IV-1	225.216
II. FAİZ GİDERLERİ (-)		IV-b	1.002.944
2.1	Mevduata Verilen Faizler		567.753
2.3	Kullanılan Kredilere Verilen Faizler		154.908
2.4	Para Piyasası İşlemlerine Verilen Faizler		12.660
2.5	İhraç Edilen Menkul Kıymetlere Verilen Faizler		-
2.6	Diğer Faiz Giderleri	IV-1	267.623
III. NET FAİZ GELİRİ / GİDERİ (I - II)			442.901
IV. NET ÜCRET VE KOMİSYON GELİRLERİ/GİDERLERİ			31.016
4.1	Alınan Ücret ve Komisyonlar		39.499
4.1.1	Gayri Nakdi Kredilerden		18.450
4.1.2	Diğer	IV-1	21.049
4.2	Verilen Ücret ve Komisyonlar (-)		8.483
4.2.1	Gayri Nakdi Kredilere Verilen (-)		40
4.2.2	Diğer (-)	IV-1	8.443
V. TEMETTÜ GELİRLERİ		IV-c	328
VI. TİCARİ KÂR / ZARAR (Net)		IV-d	17.448
6.1	Sermaye Piyasası İşlemleri Kârı/Zararı		4.079
6.2	Türev Finansal İşlemlerden Kâr/Zarar		18.387
6.3	Kambiyo İşlemleri Kârı/Zararı		(5.018)
VII. DİĞER FAALİYET GELİRLERİ		IV-e	14.607
VIII. FAALİYET GELİRLERİ TOPLAMI (III+IV+V+VI+VII)			506.300
IX. KREDİ VE DİĞER ALACAKLAR DEĞER DÜŞÜŞ KARŞILIĞI (-)		IV-f	82.500
X. DİĞER FAALİYET GİDERLERİ (-)		IV-g	301.299
XI. NET FAALİYET KÂRI/ZARARI (VIII-IX-X)			122.501
XII. BİRLEŞME İŞLEMİ SONRASINDA GELİR OLARAK KAYDEDİLEN FAZLALIK TUTARI			-
XIII. ÖZKAYNAK YÖNTEMİ UYGULANAN ORTAKLIKLARDAN KÂR/ZARAR			17.168
XIV. NET PARASAL POZİSYON KÂRI/ZARARI			-
XV. SÜRDÜRÜLEN FAALİYETLER VERGİ ÖNCESİ K/Z (XI+...+XIV)		IV-h	139.669
XVI. SÜRDÜRÜLEN FAALİYETLER VERGİ KARŞILIĞI (-)		IV-i	29.821
16.1	Cari Vergi Karşılığı (-)		14.431
16.2	Ertelenmiş Vergi Karşılığı (-)		15.390
XVII. SÜRDÜRÜLEN FAALİYETLER DÖNEM NET K/Z (XV-XVI)		IV-j	109.848
XVIII. DURDURULAN FAALİYETLERDEN GELİRLER			-
18.1	Satış Amaçlı Elde Tutulan Duran Varlık Gelirleri		-
18.2	İştirak. Bağlı Ortaklık ve Birlikte Kontrol Edilen Ortaklıklar (İş Ort.) Satış Karları		-
18.3	Diğer Durdurulan Faaliyet Gelirleri		-
XIX. DURDURULAN FAALİYETLERDEN GİDERLER (-)			-
19.1	Satış Amaçlı Elde Tutulan Duran Varlık Giderleri		-
19.2	İştirak. Bağlı Ortaklık ve Birlikte Kontrol Edilen Ortaklıklar (İş Ort.) Satış Zararları		-
19.3	Diğer Durdurulan Faaliyet Giderleri		-
XX. DURDURULAN FAALİYETLER VERGİ ÖNCESİ K/Z (XVIII-XIX)			-
XXI. DURDURULAN FAALİYETLER VERGİ KARŞILIĞI (-)			-
21.1	Cari Vergi Karşılığı		-
21.2	Ertelenmiş Vergi Karşılığı		-
XXII. DURDURULAN FAALİYETLER DÖNEM NET K/Z (XX-XXI)			-
XXIII. NET DÖNEM KARI/ZARARI (XVII+XXII)		IV-k	109.848
	Hisse Başına Kâr / Zarar (1.000 nominal için tam TL olarak)		1,219

Not: TFRS 9'un geçişe ilişkin hükümleri uyarınca önceki dönem finansal tablo ve dipnotları yeniden düzenlenmemiştir. 2017 ve 2018 finansal tablolarının farklı esaslar üzerinden hazırlanmaları nedeniyle, 2017 finansal tabloları ayrı olarak verilmiştir.

İlişikteki açıklama ve dipnotlar bu finansal tabloların tamamlayıcı bir parçasıdır.

BURGAN BANK A.Ş.**31 ARALIK 2018 TARİHİNDE SONA EREN DÖNEME İLİŞKİN KONSOLİDE OLMAYAN ÖZKAYNAKLARDA MUHASEBELEŞTİRİLEN GELİR GİDER KALEMLERİNE İLİŞKİN TABLO**

(Tutarlar aksi belirtilmedikçe Bin Türk Lirası (“TL”) olarak ifade edilmiştir.)

IV. ÖZKAYNAKLARDA MUHASEBELEŞTİRİLEN GELİR GİDER KALEMLERİNE İLİŞKİN TABLO		31/12/2018
I.	DÖNEM KARI/ZARARI	161.759
II.	DİĞER KAPSAMLI GELİRLER	27.785
2.1	Kar veya Zararda Yeniden Sınıflandırılmayacaklar	1.618
2.1.1	Maddi Duran Varlıklar Yeniden Değerleme Artışları/Azalışları	1.724
2.1.2	Maddi Olmayan Duran Varlıklar Yeniden Değerleme Artışları/Azalışları	-
2.1.3	Tanımlanmış Fayda Planları Yeniden Ölçüm Kazançları/Kayıpları	106
2.1.4	Diğer Kâr veya Zarar Olarak Yeniden Sınıflandırılmayacak Diğer Kapsamlı Gelir Unsurları	-
2.1.5	Kâr veya Zararda Yeniden Sınıflandırılmayacak Diğer Kapsamlı Gelire İlişkin Vergiler	(212)
2.2	Kâr veya Zararda Yeniden Sınıflandırılacaklar	26.167
2.2.1	Yabancı Para Çevirim Farkları	3.965
2.2.2	Gerçeğe Uygun Değer Farkı Diğer Kapsamlı Gelire Yansıtılan Finansal Varlıkların Değerleme ve/veya Sınıflandırma Gelirleri/Giderleri	(24.049)
2.2.3	Nakit Akış Riskinden Korunma Gelirleri/Giderleri	52.513
2.2.4	Yurtdışındaki İşletmeye İlişkin Yatırım Riskinden Korunma Gelirleri/Giderleri	-
2.2.5	Diğer Kâr veya Zarar Olarak Yeniden Sınıflandırılacak Diğer Kapsamlı Gelir Unsurları	-
2.2.6	Kâr veya Zararda Yeniden Sınıflandırılacak Diğer Kapsamlı Gelire İlişkin Vergiler	(6.262)
III.	TOPLAM KAPSAMLI GELİR (I+II)	189.544

Not: TFRS 9'un geçişine ilişkin hükümleri uyarınca önceki dönem finansal tablo ve dipnotları yeniden düzenlenmemiştir. 2017 ve 2018 finansal tablolarının farklı esaslar üzerinden hazırlanmaları nedeniyle, 2017 finansal tabloları ayrı olarak verilmiştir.

İlişikteki açıklama ve dipnotlar bu finansal tabloların tamamlayıcı bir parçasıdır.

BURGAN BANK A.Ş.**31 ARALIK 2017 TARİHİNDE SONA EREN DÖNEME İLİŞKİN KONSOLİDE OLMAYAN ÖZKAYNAKLARDA MUHASEBELEŞTİRİLEN GELİR GİDER KALEMLERİNE İLİŞKİN TABLO**

(Tutarlar aksi belirtilmedikçe Bin Türk Lirası (“TL”) olarak ifade edilmiştir.)

IV. ÖZKAYNAKLARDA MUHASEBELEŞTİRİLEN GELİR GİDER KALEMLERİNE İLİŞKİN TABLO		31/12/2017
I.	MENKUL DEĞERLER DEĞERLEME FARKLARINA SATILMAYA HAZIR FİNANSAL VARLIKLARDAN EKLENEN	5.816
II.	MADDİ DURAN VARLIKLAR YENİDEN DEĞERLEME FARKLARI	150
III.	MADDİ OLMAYAN DURAN VARLIKLAR YENİDEN DEĞERLEME FARKLARI	-
IV.	YABANCI PARA İŞLEMLER İÇİN KUR ÇEVİRİM FARKLARI	-
V.	NAKİT AKIŞ RİSKİNDEN KORUNMA AMAÇLI TÜREV FİNANSAL VARLIKLARA İLİŞKİN KÂR/ZARAR (Gerçeğe Uygun Değer Değişikliklerinin Etkin Kısım)	24.217
VI.	YURTDIŞINDAKİ NET YATIRIM RİSKİNDEN KORUNMA AMAÇLI TÜREV FİNANSAL VARLIKLARA İLİŞKİN KÂR/ZARAR (Gerçeğe Uygun Değer Değişikliklerinin Etkin Kısım)	-
VII.	MUHASEBE POLİTİKASINDA YAPILAN DEĞİŞİKLİKLER İLE HATALARIN DÜZELTİLMESİNİN ETKİSİ	(828)
VIII.	TMS UYARINCA ÖZKAYNAKLARDA MUHASEBELEŞTİRİLEN DİĞER GELİR GİDER UNSURLARI	694
IX.	DEĞERLEME FARKLARINA AİT ERTELENMİŞ VERGİ	(4.980)
X.	DOĞRUDAN ÖZKAYNAK ALTINDA MUHASEBELEŞTİRİLEN NET GELİR/GİDER (I+II+...+IX)	25.069
XI.	DÖNEM KÂRI/ZARARI	109.848
11.1	Menkul Değerlerin Gerçeğe Uygun Değerindeki Net Değişme (Kar-Zarara Transfer)	1.946
11.2	Nakit Akış Riskinden Korunma Amaçlı Türev Finansal Varlıklardan Yeniden Sınıflandırılan ve Gelir Tablosunda Gösterilen Kısım	-
11.3	Yurtdışındaki Net Yatırım Riskinden Korunma Amaçlı Yeniden Sınıflandırılan ve Gelir Tablosunda Gösterilen Kısım	-
11.4	Diğer	107.902
XII.	DÖNEME İLİŞKİN MUHASEBELEŞTİRİLEN TOPLAM KÂR/ZARAR (X+XI)	134.917

Not: TFRS 9'un geçişe ilişkin hükümleri uyarınca önceki dönem finansal tablo ve dipnotları yeniden düzenlenmemiştir. 2017 ve 2018 finansal tablolarının farklı esaslar üzerinden hazırlanmaları nedeniyle, 2017 finansal tabloları ayrı olarak verilmiştir.

İlişkitedeki açıklama ve dipnotlar bu finansal tabloların tamamlayıcı bir parçasıdır.

BURGAN BANK A.Ş.**31 ARALIK 2018 TARİHİNDE SONA EREN DÖNEME İLİŞKİN KONSOLİDE OLMAYAN ÖZKAYNAK DEĞİŞİM TABLOSU**

(Tutarlar aksi belirtilmedikçe Bin Türk Lirası (“TL”) olarak ifade edilmiştir.)

V. ÖZKAYNAK KALEMLERİNDEKİ DEĞİŞİKLİKLER						Kâr veya Zararda Yeniden Sınıflandırılmayacak Birikmiş Diğer Kapsamlı Gelirler ve Giderler			Kâr veya Zararda Yeniden Sınıflandırılacak Birikmiş Diğer Kapsamlı Gelirler ve Giderler			Geçmiş Dönem Kârı / (Zararı)	Dönem Net Kar veya Zararı	Toplam Özkaynak	
						CARİ DÖNEM 31.12.2018	Dipnot (Beşinci Bölüm)	Ödenmiş Sermaye	Hisse Senedi İhraç Primleri	Hisse Senedi İptal Kârları	Diğer Sermaye Yedekleri				1
I. Önceki Dönem Sonu Bakiyesi	II-1	1.185.000	-	-	184	18.075	(3.141)	-	1.705	(4.214)	40.256	164.762	109.848	-	1.512.475
II. TMS 8 Uyarınca Yapılan Düzeltmeler		-	-	-	-	-	-	-	-	-	-	-	(174.343)	-	(174.343)
2.1 Hataların Düzeltilmesinin Etkisi		-	-	-	-	-	-	-	-	-	-	-	-	-	-
2.2 Muhasebe Politikasında Yapılan Değişikliklerin Etkisi		-	-	-	-	-	-	-	-	-	-	-	(174.343)	-	(174.343)
III. Yeni Bakiye (I+II)		1.185.000	-	-	184	18.075	(3.141)	-	1.705	(4.214)	40.256	164.762	(64.495)	-	1.338.132
IV. Toplam Kapsamlı Gelir		-	-	-	-	1.535	83	-	3.965	(18.758)	40.960	-	-	161.759	189.544
V. Nakden Gerçekleştirilen Sermaye Artırımı		348.304	-	-	-	-	-	-	-	-	-	-	-	-	348.304
VI. İç Kaynaklardan Gerçekleştirilen Sermaye Artırımı		1.696	-	-	(1.696)	-	-	-	-	-	-	-	-	-	-
VII. Ödenmiş Sermaye Enflasyon Düzeltme Farkı		-	-	-	-	-	-	-	-	-	-	-	-	-	-
VIII. Hisse Senedine Dönüştürülebilir Tahviller		-	-	-	-	-	-	-	-	-	-	-	-	-	-
IX. Sermaye Benzeri Borçlanma Araçları		-	-	-	-	-	-	-	-	-	-	-	-	-	-
X. Diğer Değişiklikler Nedeniyle Artış /Azalış		-	-	-	-	-	-	-	-	-	-	-	-	-	-
XI. Kâr Dağıtımı		-	-	-	1.413	-	-	-	-	-	-	108.435	(109.848)	-	-
11.1 Dağıtılan Temettü		-	-	-	-	-	-	-	-	-	-	-	-	-	-
11.2 Yedeklere Aktarılan Tutarlar		-	-	-	1.413	-	-	-	-	-	-	108.435	(109.848)	-	-
11.3 Diğer		-	-	-	-	-	-	-	-	-	-	-	-	-	-
Dönem Sonu Bakiyesi (III+IV+.....+X+XI)		1.535.000	-	-	(99)	19.610	(3.058)	-	5.670	(22.972)	81.216	273.197	(174.343)	161.759	1.875.980

1. Duran varlıklar birikmiş yeniden değerlendirme artışları/azalışları,

2. Tanımlanmış fayda planlarının birikmiş yeniden ölçüm kazançları/kayıpları,

3. Diğer (Özkaynak yöntemiyle değerlendirilen yatırımların diğer kapsamlı gelirinden kâr/zararda sınıflandırılmayacak payları ile diğer kâr veya zarar olarak yeniden sınıflandırılmayacak diğer kapsamlı gelir unsurlarının birikmiş tutarları)

4. Yabancı para çevirim farkları,

5. Gerçeğe uygun değer farkı diğer kapsamlı gelire yansıtılan finansal varlıkların birikmiş yeniden değerlendirme ve/veya sınıflandırma kazançları/kayıpları,

6. Diğer (Nakit akış riskinden korunma kazançları/kayıpları, özkaynak yöntemiyle değerlendirilen yatırımların diğer kapsamlı gelirinden kâr/zararda sınıflandırılacak payları ve diğer kâr veya zarar olarak yeniden sınıflandırılacak diğer kapsamlı gelir unsurlarının birikmiş tutarları) ifade eder.

Not: TFRS 9'un geçişi ilişkin hükümleri uyarınca önceki dönem finansal tablo ve dipnotları yeniden düzenlenmemiştir. 2017 ve 2018 finansal tablolarının farklı esaslar üzerinden hazırlanmaları nedeniyle, 2017 finansal tabloları ayrı olarak verilmiştir.

İlişikteki açıklama ve dipnotlar bu finansal tabloların tamamlayıcı bir parçasıdır.

BURGAN BANK A.Ş.**31 ARALIK 2017 TARİHİNDE SONA EREN DÖNEME İLİŞKİN KONSOLİDE OLMAYAN ÖZKAYNAK DEĞİŞİM TABLOSU**

(Tutarlar aksi belirtilmedikçe Bin Türk Lirası (“TL”) olarak ifade edilmiştir.)

V.ÖZKAYNAK DEĞİŞİM TABLOSU																		
ÖNCEKİ DÖNEM 31/12/2017	Dipnot (Beşinci Bölüm)	Ödenmiş Sermaye	Ödenmiş Sermaye Enflasyon Düzeltilme Farkı	Hisse Senedi İhraç Primleri	Hisse Senedi İptal Kırları	Yasal Yedek Akçeler	Statü Yedekleri	Olağanüstü Yedek Akçe	Diğer Yedekler	Dönem Net Karı/ (Zararı)	Geçmiş Dönem Karı/ (Zararı)	Menkul Değer Değerleme Farkı	Maddi ve Maddi Olmayan Duran Varlık YDF	Ortaklıklardan Bedelsiz Hisse Senetleri	Risken Korunma Fonları	Satış A./Durdurulan F.İlişkin Dur.V.Bir. Deg.F.	Toplam Özkaynak	
I. Önceki Dönem Sonu Bakiyesi (31/12/2016)	II-1	900.000	-	-	-	20.178	-	72.911	(2.375)	71.673	-	(7.871)	16.127	-	21.915	-	1.092.558	
II. TMS 8 Uyarınca Yapılan Düzeltmeler		-	-	-	-	-	-	-	-	-	-	-	-	-	-	-	-	
2.1 Hataların Düzeltilmesinin Etkisi		-	-	-	-	-	-	-	-	-	-	-	-	-	-	-	-	
2.2 Muhasebe Politikasında Yapılan Değişikliklerin Etkisi		-	-	-	-	-	-	-	-	-	-	-	-	-	-	-	-	
III. Yeni Bakiye (I+II)		900.000	-	-	-	20.178	-	72.911	(2.375)	71.673	-	(7.871)	16.127	-	21.915	-	1.092.558	
Dönem İçindeki Değişimler		-	-	-	-	-	-	-	-	-	-	-	-	-	-	-	-	
IV. Birleşmeden Kaynaklanan Artış/Azalış		-	-	-	-	-	-	-	-	-	-	-	-	-	-	-	-	
V. Menkul Değerler Değerleme Farkları		-	-	-	-	-	-	-	-	-	-	3.795	-	-	-	-	3.795	
VI. Riskten Korunma Fonları (Etkin kısım)		-	-	-	-	-	-	-	-	-	-	-	-	-	18.341	-	18.341	
6.1 Nakit Akış Riskinden Korunma Amaçlı		-	-	-	-	-	-	-	-	-	-	-	-	-	18.341	-	18.341	
6.2 Yurtdışındaki Net Yatırım Riskinden Korunma Amaçlı		-	-	-	-	-	-	-	-	-	-	-	-	-	-	-	-	
VII. Maddi Duran Varlıklar Yeniden Değerleme Farkları		-	-	-	-	-	-	-	-	-	-	-	(1.076)	-	-	-	(1.076)	
VIII. Maddi Olmayan Duran Varlıklar Yeniden Değerleme Farkları İştirakler, Bağlı Ort. ve Birlikte Kontrol Edilen Ort.(İş Ort.) Bedelsiz HS		-	-	-	-	-	-	-	-	-	-	-	-	-	-	-	-	
IX. Kur Farkları		-	-	-	-	-	-	-	-	-	-	-	-	-	-	-	-	
XI. Varlıkların Elden Çıkarılmasından Kaynaklanan Değişiklik		-	-	-	-	-	-	-	-	-	-	-	-	-	-	-	-	
XII. Varlıkların Yeniden Sınıflandırılmasından Kaynaklanan Değişiklik		-	-	-	-	-	-	-	-	-	-	-	-	-	-	-	-	
XIII. İştirak Özkaynağındaki Değişikliklerin Banka Özkaynağına Etkisi		-	-	-	-	-	-	-	-	-	-	1.567	-	-	-	-	1.567	
XIV. Sermaye Artırımı		285.000	-	-	-	-	-	-	-	-	-	-	-	-	-	-	285.000	
14.1 Nakden		285.000	-	-	-	-	-	-	-	-	-	-	-	-	-	-	285.000	
14.2 İç Kaynaklardan		-	-	-	-	-	-	-	-	-	-	-	-	-	-	-	-	
XV. Hisse Senedi İhraç Primi		-	-	-	-	-	-	-	-	-	-	-	-	-	-	-	-	
XVI. Hisse Senedi İptal Kârları		-	-	-	-	-	-	-	-	-	-	-	-	-	-	-	-	
XVII. Ödenmiş Sermaye Enflasyon Düzeltme Farkı		-	-	-	-	-	-	-	-	-	-	-	-	-	-	-	-	
XVIII. Diğer		-	-	-	-	-	-	-	(582)	-	-	-	3.024	-	-	-	2.442	
XIX. Dönem Net Kârı veya Zararı		-	-	-	-	-	-	-	-	109.848	-	-	-	-	-	-	109.848	
XX. Kâr Dağıtım		-	-	-	-	1.164	-	70.509	-	(71.673)	-	-	-	-	-	-	-	
20.1 Dağıtılan Temettü		-	-	-	-	-	-	-	-	-	-	-	-	-	-	-	-	
20.2 Yedeklere Aktarılan Tutarlar		-	-	-	-	1.164	-	70.509	-	(71.673)	-	-	-	-	-	-	-	
20.3 Diğer		-	-	-	-	-	-	-	-	-	-	-	-	-	-	-	-	
Dönem Sonu Bakiyesi (I+...+XVIII)		1.185.000	-	-	-	21.342	-	143.420	(2.957)	109.848	-	(2.509)	18.075	-	40.256	-	1.512.475	

Not: TFRS 9'un geçiş ilişkin hükümleri uyarınca önceki dönem finansal tablo ve dipnotları yeniden düzenlenmemiştir. 2017 ve 2018 finansal tablolarının farklı esaslar üzerinden hazırlanmaları nedeniyle, 2017 finansal tabloları ayrı olarak verilmiştir.

İlişikteki açıklama ve dipnotlar bu finansal tabloların tamamlayıcı bir parçasıdır.

BURGAN BANK A.Ş.**31 ARALIK 2018 TARİHİ İTİBARIYLA HAZIRLANAN KONSOLİDE OLMAYAN
NAKİT AKIŞ TABLOSU**

(Tutarlar aksi belirtilmedikçe Bin Türk Lirası (“TL”) olarak ifade edilmiştir.)

VI. NAKİT AKIŞ TABLOSU	Dipnot (Beşinci Bölüm)	Cari Dönem 31/12/2018
A. BANKACILIK FAALİYETLERİNE İLİŞKİN NAKİT AKIMLARI		
1.1 Bankacılık Faaliyet Konusu Varlık ve Yükümlülüklerdeki Değişim Öncesi Faaliyet Kârı		(389.384)
1.1.1 Alınan Faizler		2.188.111
1.1.2 Ödenen Faizler		(1.670.989)
1.1.3 Alınan Temettüleri		700
1.1.4 Alınan Ücret ve Komisyonlar		35.770
1.1.5 Elde Edilen Diğer Kazançlar		-
1.1.6 Zarar Olarak Muhasebeleştirilen Donuk Alacaklardan Tahsilatlar		274.323
1.1.7 Personele ve Hizmet Tedarik Edenlere Yapılan Nakit Ödemeler		165.196
1.1.8 Ödenen Vergiler		(7.696)
1.1.9 Diğer	VI-b	(1.374.799)
1.2 Bankacılık Faaliyetleri Konusu Varlık ve Yükümlülüklerdeki Değişim		1.168.558
1.2.1 Gerçeğe Uygun Değer Farkı K/Z'a Yansıtılan FV'larda Net (Artış) Azalış		(7.108)
1.2.2 Bankalar Hesabındaki Net (Artış) Azalış		436.626
1.2.3 Kredilerdeki Net (Artış) Azalış		(883.619)
1.2.4 Diğer Varlıklarda Net (Artış) Azalış		(277.055)
1.2.5 Bankaların Mevduatlarında Net Artış (Azalış)		1.222
1.2.6 Diğer Mevduatlarda Net Artış (Azalış)		1.101.568
1.2.7 Gerçeğe Uygun Değer Farkı K/Z'a Yansıtılan FY'lerde Net Artış (Azalış)		-
1.2.8 Alınan Kredilerdeki Net Artış (Azalış)		525.541
1.2.9 Vadesi Gelmiş Borçlarda Net Artış (Azalış)		-
1.2.10 Diğer Borçlarda Net Artış (Azalış)	VI-b	271.383
I. Bankacılık Faaliyetlerinden Kaynaklanan Net Nakit Akışı		779.174
B. YATIRIM FAALİYETLERİNE İLİŞKİN NAKİT AKIŞLARI		
II. Yatırım Faaliyetlerinden Kaynaklanan Net Nakit Akışı		(109.733)
2.1 İktisap Edilen İştirakler, Bağlı Ortaklıklar ve Birlikte Kontrol Edilen Ortaklıklar (İş Ortaklıkları)		-
2.2 Elden Çıkarılan İştirakler, Bağlı Ortaklıklar ve Birlikte Kontrol Edilen Ortaklıklar (İş Ortaklıkları)		-
2.3 Satın Alınan Menkul ve Gayrimenkuller		(2.774)
2.4 Elden Çıkarılan Menkul ve Gayrimenkuller		8.146
2.5 Elde Edilen Gerçeğe Uygun Değer Farkı Diğer Kapsamlı Gelire Yansıtılan Finansal Varlıklar		(152.514)
2.6 Elden Çıkarılan Gerçeğe Uygun Değer Farkı Diğer Kapsamlı Gelire Yansıtılan Finansal Varlıklar		37.409
2.7 Satın Alınan İtfa Edilmiş Maliyeti ile Ölçülen Finansal Varlıklar		-
2.8 Satılan İtfa Edilmiş Maliyeti ile Ölçülen Finansal Varlıklar		-
2.9 Diğer		-
C. FİNANSMAN FAALİYETLERİNE İLİŞKİN NAKİT AKIŞLARI		
III. Finansman Faaliyetlerinden Sağlanan Net Nakit		350.000
3.1 Krediler ve İhraç Edilen Menkul Değerlerden Sağlanan Nakit		-
3.2 Krediler ve İhraç Edilen Menkul Değerlerden Kaynaklanan Nakit Çıkışı		-
3.3 İhraç Edilen Sermaye Araçları		348.304
3.4 Temettü Ödemeleri		-
3.5 Finansal Kiralamaya İlişkin Ödemeler		-
3.6 Diğer		1.696
IV. Yabancı Para Çevrim Farklarının Nakit ve Nakde Eşdeğer Varlıklar Üzerindeki Etkisi		166.117
V. Nakit ve Nakde Eşdeğer Varlıklardaki Net Artış / (Azalış) (I+II+III+IV)		1.185.558
VI. Dönem Başındaki Nakit ve Nakde Eşdeğer Varlıklar	VI-a	1.236.153
VII. Dönem Sonundaki Nakit ve Nakde Eşdeğer Varlıklar	VI-a	2.421.711

Not: TFRS 9'un geçiş ilişkili hükümleri uyarınca önceki dönem finansal tablo ve dipnotları yeniden düzenlenmemiştir. 2017 ve 2018 finansal tablolarının farklı esaslar üzerinden hazırlanmaları nedeniyle, 2017 finansal tabloları ayrı olarak verilmiştir.

İlişikteki açıklama ve dipnotlar bu finansal tabloların tamamlayıcı bir parçasıdır.

BURGAN BANK A.Ş.**31 ARALIK 2017 TARİHİ İTİBARIYLA HAZIRLANAN KONSOLİDE OLMAYAN
NAKİT AKIŞ TABLOSU**

(Tutarlar aksi belirtilmedikçe Bin Türk Lirası (“TL”) olarak ifade edilmiştir.)

VI. NAKİT AKIŞ TABLOSU	Dipnot (Beşinci Bölüm)	Önceki Dönem 31/12/2017
A. BANKACILIK FAALİYETLERİNE İLİŞKİN NAKİT AKIMLARI		
1.1 Bankacılık Faaliyet Konusu Aktif ve Pasiflerdeki Değişim Öncesi Faaliyet Kârı		163.984
1.1.1 Alınan Faizler		1.356.614
1.1.2 Ödenen Faizler		(949.841)
1.1.3 Alınan Temettüleri		328
1.1.4 Alınan Ücret ve Komisyonlar		31.885
1.1.5 Elde Edilen Diğer Kazançlar		-
1.1.6 Zarar Olarak Muhasebeleştirilen Donuk Alacaklardan Tahsilatlar		59.567
1.1.7 Personele ve Hizmet Tedarik Edenlere Yapılan Nakit Ödemeler		(146.315)
1.1.8 Ödenen Vergiler		(22.125)
1.1.9 Diğer	VI-b	(166.129)
1.2 Bankacılık Faaliyetleri Konusu Aktif ve Pasiflerdeki Değişim		(79.352)
1.2.1 Alım Satım Amaçlı Finansal Varlıklardaki Net (Artış) / Azalış		7.323
1.2.2 Gerçeğe Uygun Değer Farkı K/Z'a Yansıtılan Finansal Varlıklardaki Net Artış / (Azalış)		-
1.2.3 Bankalar Hesabındaki Net (Artış) / Azalış		(20.727)
1.2.4 Kredilerdeki Net (Artış) / Azalış		(2.607.496)
1.2.5 Diğer Aktiflerdeki Net (Artış) / Azalış		2.855
1.2.6 Bankaların Mevduatlarındaki Net (Artış) / Azalış		36.829
1.2.7 Diğer Mevduatlarındaki Net Artış / (Azalış)		555.934
1.2.8 Alınan Kredilerdeki Net Artış / (Azalış)		2.066.706
1.2.9 Vadesi Gelmiş Borçlarda Net Artış / (Azalış)	VI-b	-
1.2.10 Diğer Borçlardaki Net Artış / (Azalış)		(120.776)
I. Bankacılık Faaliyetlerinden Kaynaklanan Net Nakit Akımı		84.632
B. YATIRIM FAALİYETLERİNE İLİŞKİN NAKİT AKIMLARI		
II. Yatırım Faaliyetlerinden Kaynaklanan Net Nakit Akımı		251.052
2.1 İktisap Edilen Bağlı Ortaklık ve İştirakler ve Birlikte Kontrol Edilen Ortaklıklar		-
2.2 Elden Çıkarılan Bağlı Ortaklık ve İştirakler ve Birlikte Kontrol Edilen Ortaklıklar		-
2.3 Satın Alınan Menkuller ve Gayrimenkuller		(6.025)
2.4 Elden Çıkarılan Menkul ve Gayrimenkuller		12.977
2.5 Elde Edilen Satılmaya Hazır Finansal Varlıklar		(105.204)
2.6 Elden Çıkarılan Satılmaya Hazır Finansal Varlıklar		349.304
2.7 Satın Alınan Yatırım Amaçlı Menkul Değerler		-
2.8 İtfa Olan Yatırım Amaçlı Menkul Değerler		-
2.9 Diğer		-
C. FİNANSMAN FAALİYETLERİNE İLİŞKİN NAKİT AKIMLARI		
III. Finansman Faaliyetlerinden Sağlanan Net Nakit		285.000
3.1 Krediler ve İhraç Edilen Menkul Değerlerden Sağlanan Nakit		-
3.2 Krediler ve İhraç Edilen Menkul Değerlerden Kaynaklanan Nakit Çıkışı		-
3.3 İhraç Edilen Sermaye Araçları		285.000
3.4 Temettü Ödemeleri		-
3.5 Finansal Kiralamaya İlişkin Ödemeler		-
3.6 Diğer		-
IV. Döviz Kurundaki Değişimin Nakit ve Nakde Eşdeğer Varlıklar Üzerindeki Etkisi		(18.947)
V. Nakit ve Nakde Eşdeğer Varlıklardaki Net Artış / (Azalış) (I+II+III+IV)		601.737
VI. Dönem Başındaki Nakit ve Nakde Eşdeğer Varlıklar	VI-a	634.416
VII. Dönem Sonundaki Nakit ve Nakde Eşdeğer Varlıklar	VI-a	1.236.153

Not: TFRS 9'un geçişi ilişkin hükümleri uyarınca önceki dönem finansal tablo ve dipnotları yeniden düzenlenmemiştir. 2017 ve 2018 finansal tablolarının farklı esaslar üzerinden hazırlanmaları nedeniyle, 2017 finansal tabloları ayrı olarak verilmiştir.

İlişikteki açıklama ve dipnotlar bu finansal tabloların tamamlayıcı bir parçasıdır.

BURGAN BANK A.Ş.**31 ARALIK 2018 TARİHİ İTİBARIYLA HAZIRLANAN KONSOLİDE OLMAYAN FİNANSAL TABLOLARA İLİŞKİN AÇIKLAMA VE DİPNOTLAR**

(Tutarlar aksi belirtilmedikçe Bin Türk Lirası (“TL”) olarak ifade edilmiştir.)

VII. KAR DAĞITIM TABLOSU	(31/12/2018)(*)	(31/12/2017)(**)
I. DÖNEM KÂRININ DAĞITIMI		
1.1. DÖNEM KÂRI	199.193	139.669
1.2. ÖDENECEK VERGİ VE YASAL YÜKÜMLÜLÜKLER (-)	37.434	29.821
1.2.1. Kurumlar Vergisi (Gelir Vergisi)	-	14.431
1.2.2. Gelir Vergisi Kesintisi	-	-
1.2.3. Diğer Vergi ve Yasal Yükümlülükler	37.434	15.390
A. NET DÖNEM KÂRI (1.1-1.2)	161.759	109.848
1.3. GEÇMİŞ DÖNEMLER ZARARI (-)	-	-
1.4. BİRİNCİ TERTİP YASAL YEDEK AKÇE (-)	-	-
1.5. BANKADA BIRAKILMASI VE TASARRUFU ZORUNLU YASAL FONLAR (-)	-	-
B. DAĞITILABİLİR NET DÖNEM KÂRI [(A)-(1.3+1.4+1.5)]	-	109.848
1.6. ORTAKLARA BİRİNCİ TEMETTÜ (-)	-	-
1.6.1. Hisse Senedi Sahiplerine	-	-
1.6.2. İmtiyazlı Hisse Senedi Sahiplerine	-	-
1.6.3. Katılma İntifa Senetlerine	-	-
1.6.4. Kâra İştirakli Tahvillere	-	-
1.6.5. Kâr ve Zarar Ortaklığı Belgesi Sahiplerine	-	-
1.7. PERSONELE TEMETTÜ (-)	-	-
1.8. YÖNETİM KURULUNA TEMETTÜ (-)	-	-
1.9. ORTAKLARA İKİNCİ TEMETTÜ (-)	-	-
1.9.1. Hisse Senedi Sahiplerine	-	-
1.9.2. İmtiyazlı Hisse Senedi Sahiplerine	-	-
1.9.3. Katılma İntifa Senetlerine	-	-
1.9.4. Kâra İştirakli Tahvillere	-	-
1.9.5. Kâr ve Zarar Ortaklığı Belgesi Sahiplerine	-	-
1.10. İKİNCİ TERTİP YASAL YEDEK AKÇE (-)	-	-
1.11. STATÜ YEDEKLERİ (-)	-	-
1.12. OLAĞANÜSTÜ YEDEKLER	-	108.435
1.13. DİĞER YEDEKLER	-	1.413
1.14. ÖZEL FONLAR	-	-
II. YEDEKLERDEN DAĞITIM		
2.1. DAĞITILAN YEDEKLER	-	-
2.2. İKİNCİ TERTİP YASAL YEDEKLER (-)	-	-
2.3. ORTAKLARA PAY (-)	-	-
2.3.1. Hisse Senedi Sahiplerine	-	-
2.3.2. İmtiyazlı Hisse Senedi Sahiplerine	-	-
2.3.3. Katılma İntifa Senetlerine	-	-
2.3.4. Kâra İştirakli Tahvillere	-	-
2.3.5. Kâr ve Zarar Ortaklığı Belgesi Sahiplerine	-	-
2.4. PERSONELE PAY (-)	-	-
2.5. YÖNETİM KURULUNA PAY (-)	-	-
III. HİSSE BAŞINA KÂR		
3.1. HİSSE SENEDİ SAHİPLERİNE	-	-
3.2. HİSSE SENEDİ SAHİPLERİNE (%)	-	-
3.3. İMTİYAZLI HİSSE SENEDİ SAHİPLERİNE	-	-
3.4. İMTİYAZLI HİSSE SENEDİ SAHİPLERİNE (%)	-	-
IV. HİSSE BAŞINA TEMETTÜ		
4.1. HİSSE SENEDİ SAHİPLERİNE	-	-
4.2. HİSSE SENEDİ SAHİPLERİNE (%)	-	-
4.3. İMTİYAZLI HİSSE SENEDİ SAHİPLERİNE	-	-
4.4. İMTİYAZLI HİSSE SENEDİ SAHİPLERİNE (%)	-	-

(*) Net dönem karı içerisinde görünen 33.668 TL, TMS 27 esasları çerçevesinde Banka'nın özkaynak yöntemi uyguladığı bağlı ortaklıklara ilişkin dağıtım konu edilemeyecek net kar/zarar tutarını ifade etmektedir. Finansal tabloların düzenlendiği tarih itibarıyla Banka Genel Kurul toplantısı henüz gerçekleşmediğinden kar dağıtım kararı tartışılmamıştır.

(**) Banka'nın 30 Mart 2018 tarihinde yapılan Olağan Genel Kurulu'nda onaylanan "Kar Dağıtım Tablosu" bilgilerini içermekte olup, 17.168 TL'si TMS27 düzeltmelerinden oluşmaktadır.

ÜÇÜNCÜ BÖLÜM

MUHASEBE POLİTİKALARI

I. SUNUM ESASLARINA İLİŞKİN AÇIKLAMALAR:

a. Finansal tablolar ile bunlara ilişkin açıklama ve dipnotların Türkiye Muhasebe Standartları ve Bankaların Muhasebe Uygulamalarına ve Belgelerin Saklanması İlişkin Usul ve Esaslar Hakkında Yönetmeliğe uygun olarak hazırlanması:

Konsolide olmayan finansal tablolar, 5411 Sayılı Bankacılık Kanunu’na ilişkin olarak 1 Kasım 2006 tarih ve 26333 sayılı Resmi Gazete’de yayımlanan Bankaların Muhasebe Uygulamalarına ve Belgelerin Saklanması İlişkin Usul ve Esaslar Hakkında Yönetmelik (“Yönetmelik”) hükümleri çerçevesinde, Bankacılık Düzenleme ve Denetleme Kurulu (“BDDK”) tarafından muhasebe ve finansal raporlama esaslarına ilişkin yayımlanan yönetmelik, tebliğ, açıklama ve genelgelere ve BDDK tarafından özel bir düzenleme yapılmamış olması durumunda Kamu Gözetimi, Muhasebe ve Denetim Standartları Kurumu (“KGK”) tarafından yürürlüğe konulmuş olan Türkiye Muhasebe Standartları (“TMS”) ve Türkiye Finansal Raporlama Standartları (“TFRS”) ile bunlara ilişkin ek ve yorumlara (tümü “Türkiye Muhasebe Standartları” ya da “TMS”) uygun olarak hazırlanmıştır. Düzenlenen kamuya açıklanacak konsolide olmayan finansal tabloların biçim ve içerikleri ile bunların açıklama ve dipnotları 28 Haziran 2012 tarih ve 28337 sayılı Resmi Gazete’de yayımlanan “Bankalarca Kamuya Açıklanacak Finansal Tablolar ile Bunlara İlişkin Açıklama ve Dipnotlar Hakkında Tebliğ” ile bu tebliğe ek ve değişiklikler getiren tebliğlere uygun olarak hazırlanmıştır. Banka, muhasebe kayıtlarını Türk parası olarak, Bankacılık Kanunu, Türk Ticaret Kanunu ve Türk vergi mevzuatına uygun olarak tutmaktadır.

Konsolide olmayan finansal tablolar, gerçeğe uygun değerleri ile gösterilen finansal varlık ve yükümlülükler ile binalar dışında, 31 Aralık 2004 tarihine kadar enflasyon düzeltmesine tabi tutulmak suretiyle, maliyet esası baz alınarak TL olarak hazırlanmıştır.

Konsolide olmayan finansal tablolar ile bunlara ilişkin açıklama ve dipnotlarda yer alan tutarlar aksi belirtilmedikçe Bin Türk Lirası olarak ifade edilmiştir.

Finansal tabloların TMS’ye göre hazırlanmasında Banka yönetiminin bilançoadaki varlık ve yükümlülükler ile bilanço tarihi itibarıyla şarta bağlı hususlar hakkında varsayımlar ve tahminler yapması gerekmektedir. Söz konusu varsayımlar ve tahminler finansal araçların gerçeğe uygun değer hesaplamalarını ve finansal varlıkların değer düşüklüğünü içermekte olup düzenli olarak gözden geçirilmekte, gerekli düzeltmeler yapılmakta ve bu düzeltmelerin etkisi gelir tablosuna yansıtılmaktadır. Kullanılan varsayım ve tahminler ilgili dipnotlarda açıklanmaktadır.

TFRS 16 Kiralama İşlemleri

“TFRS 16 Kiralamalar” Standardı 31 Aralık 2018 tarihinden sonra başlayan hesap dönemlerinde uygulanmak üzere 16 Nisan 2018 tarihli ve 29826 sayılı Resmi Gazete’de yayımlanmıştır. Bu standarda göre, faaliyet kiralaması ile finansal kiralama arasındaki fark ortadan kalkmış olup, kiralama işlemleri kiracılar tarafından varlık (kullanım hakkı varlığı) ve kira ödemesine ilişkin finansal borç olarak bilançoda gösterilecektir.

Banka, 1 Ocak 2019 tarihinden itibaren geçerli olacak TFRS 16 Kiralamalar standardına uyum için çalışmalarına başlamış olup, 31 Aralık 2018 tarihi itibarıyla çalışmaları devam etmektedir. 1 Ocak 2019 itibarıyla, TFRS 16’ya geçiş aşamasında Banka’nın mali tabloları üzerinde önemli bir etki beklenmemektedir.

Banka, bu standardı zorunlu uygulama tarihi olan 1 Ocak 2019’dan itibaren uygulayacaktır. Yukarıda belirtilen muhasebe politikaları dışında belirtilmesi gereken diğer hususlar bulunmamaktadır.

BURGAN BANK A.Ş.

31 ARALIK 2018 TARİHİ İTİBARIYLA HAZIRLANAN KONSOLİDE OLMAYAN FİNANSAL TABLOLARA İLİŞKİN AÇIKLAMA VE DİPNOTLAR

(Tutarlar aksi belirtilmedikçe Bin Türk Lirası ("TL") olarak ifade edilmiştir.)

MUHASEBE POLİTİKALARI (Devamı):

I. SUNUM ESASLARINA İLİŞKİN AÇIKLAMALAR (Devamı):

b. Muhasebe politikaları ve finansal tablo gösterimlerindeki değişikliklere ilişkin açıklamalar:

Finansal tabloların hazırlanmasında izlenen muhasebe politikaları ve kullanılan değerlendirme esasları, BDDK tarafından muhasebe ve finansal raporlama esaslarına ilişkin yayımlanan yönetmelik, tebliğ, açıklama ve genelgelere ve bunlar ile düzenlenmeyen konularda KGK tarafından yürürlüğe konulmuş olan TMS/IFRS (tümü "BDDK Muhasebe ve Finansal Raporlama Mevzuatı") kapsamında yer alan esaslara göre belirlenmiştir. IFRS 9'un geçiş hükümleri uyarınca önceki dönem finansal tablo ve dipnotları yeniden düzenlenmemiştir. 2018 ve 2017 dönemlerine ilişkin muhasebe politikaları ve kullanılan değerlendirme esasları devam eden dipnotlarda ayrı sunulmuş olup; 2017 dönemine ait muhasebe politikalarına XXX. dipnotta yer almaktadır. IFRS 9'un geçişine yönelik uygulama ve etkiler XXIX no'lu dipnotta açıklanmıştır.

28 Ekim 2011 tarih ve 28098 sayılı Resmi Gazete 'de yayımlanan ve Kamu Gözetimi Muhasebe ve Denetim Standartları Kurumu web sitesi vasıtasıyla 31 Aralık 2012 tarihinden sonraki hesap dönemlerinde uygulanmak üzere yürürlükte olan "TMS 27 Bireysel Finansal Tablolar" standardı Tebliği, 9 Nisan 2015 tarih ve 29321 sayılı Resmi Gazete 'de yayımlanan "TMS 27 Bireysel Finansal Tablolar Standardı Hakkında Tebliğ'de Değişiklik Yapılmasına İlişkin Tebliğ " ("Tebliğ") ile 1 Ocak 2016 tarihinden sonraki hesap dönemlerinde uygulanmak üzere değiştirilerek yürürlüğe girmiştir.

Tebliğ'de değişiklik öncesinde bireysel finansal tablolarını hazırlayan bir işletmenin bu tablolarda bağlı ortaklıkları, iş ortaklıkları ve iştiraklerindeki yatırımları maliyet bedeli ile veya IFRS 9 Finansal Araçlar standardına uygun olarak muhasebeleştirilebileceği belirtilirken, değişiklikle beraber işletme bireysel finansal tablolarını hazırlarken bağlı ortaklıkları, iş ortaklıkları ve iştiraklerindeki yatırımları özkaynak yöntemi ile de muhasebeleştirilme imkanına sahip olmaktadır.

Bankacılık Düzenleme ve Denetleme Kurumu Düzenleme Daire Başkanlığından alınan 20 Temmuz 2015 tarihli onay yazısı ile birlikte Banka, 2015 yılı sene sonu dönemi ile beraber konsolide olmayan finansal tablolarını hazırlarken erken uygulamasına izin verilen Tebliğ'e göre, hisselerine doğrudan ya da dolaylı paylarla sahip olduğu bağlı ortaklıklarını özkaynak yöntemine göre muhasebelemiştir ve uygulamayı TMS 8 Muhasebe Politikaları, Muhasebe Tahminlerinde Değişiklikler ve Hatalar standardı çerçevesinde geçmişe yönelik olarak gerçekleştirmiştir.

Banka'nın hisselerine doğrudan ya da dolaylı paylarla sahip olduğu Burgan Finansal Kiralama A.Ş., Burgan Yatırım Menkul Değerler A.Ş. ve Burgan Wealth Limited Dubai, konsolide finansal tablolarda tam konsolidasyon kapsamına alınan ve Tebliğ uyarınca bireysel finansal tablolarda özkaynak yöntemine göre muhasebeleştirilen bağlı ortaklıklardır.

MUHASEBE POLİTİKALARI (Devamı):

II. FİNANSAL ARAÇLARIN KULLANIM STRATEJİSİ VE YABANCI PARA CİNSİNDEN İŞLEMLERE İLİŞKİN AÇIKLAMALAR:

Banka'nın finansal araçların kullanılmasına ilişkin genel stratejisi varlıkların getirileri ve risk düzeyleri arasında optimal bir dengenin sağlanmasına yöneliktir. Banka'nın en önemli fonlama kaynağı mevduat olup, mevduat dışı kalemlerde özellikle yurtdışı borçlanma vasıtasıyla daha uzun vadeli kaynak sağlanabilmektedir. Mevduat ve diğer kaynaklardan sağlanan fonlar, yüksek getirili kaliteli finansal aktiflerde değerlendirilirken, faiz, likidite ve döviz kuru risklerini belirli sınırlar dahilinde tutacak bir aktif-pasif yönetimi stratejisi izlenmektedir. Bilanço ve bilanço dışı varlık ve yükümlülüklerde taşınan kur, faiz ve likidite riskleri Banka tarafından benimsenen çeşitli risk limitleri ve yasal limitler çerçevesinde yönetilmektedir. Türev enstrümanlar yoğunlukla likidite ihtiyaçları, döviz kuru ve faiz riskinden korunmak amacıyla kullanılmaktadır. Banka'nın yabancı para cinsinden faaliyetleri neticesinde oluşan pozisyonlar minimum seviyede tutulmakta, maruz kalınan döviz kuru riski Yönetim Kurulu'nun Bankacılık Kanunu çerçevesinde belirlediği limitler dahilinde takip edilmektedir.

Yabancı para cinsinden parasal aktif ve pasif hesaplar bilanço tarihindeki Banka gişe döviz alış kurları ile değerlendirilmekte ve parasal olan kalemlerin değerlendirilmesinden kaynaklanan kur farkları gelir tablosunda "Kambiyo işlemleri kâr/zararı" olarak muhasebeleştirilmektedir.

31 Aralık 2018 tarihi itibarıyla yabancı para işlemlerin Türk parasına dönüştürülmesinde ve bunların finansal tablolara yansıtılmasında kullanılan ABD Doları kur değeri 5,2810TL ve Euro kur değeri 6,0422 TL'dir.

Grup şirketlerinin fonksiyonel para birimi raporlama para biriminden farklı ise, raporlama para birimine bilançodaki tüm varlık ve yükümlülükler, bilanço tarihindeki döviz kapanış kuru kullanılarak çevrilip, gelir tablosundaki gelir ve giderler ortalama döviz kuru kullanılarak çevrilir (bu ortalama kur, işlemin olduğu tarihteki kurun kümülatif etkisinden uzak olmadıkça kullanılır, böyle bir durumda gelir ve giderler işlemin yapıldığı tarihteki kurlarla çevrilir) ve ortaya çıkan yabancı para çevrim farkları özkaynaklar altında ayrı bir kalem olarak gösterilir. Grup şirketlerinin para birimi yüksek enflasyonist bir ekonominin para birimi değildir.

III. İŞTİRAKLER, BAĞLI ORTAKLIKLAR VE BİRLİKTE KONTROL EDİLEN ORTAKLIKLARA İLİŞKİN BİLGİLERİN SUNUMU:

Konsolide olmayan finansal tablolarda mali bağlı ortaklıklar TMS 27 Bireysel Finansal Tablolar Tebliği'ndeki değişikliğe istinaden TMS 28 İştiraklerdeki ve İş Ortaklıklarındaki Yatırımlar Tebliği çerçevesinde özkaynak yöntemine göre muhasebeleştirilmektedir. 2015 yıl sonu ile beraber konsolide olmayan finansal tablolarda, önceden maliyet değeriyle muhasebeleştirilen bağlı ortaklıklar 31 Aralık 2015 tarihinden itibaren özkaynak yöntemine göre muhasebeleştirilmiştir.

Özkaynak yöntemi, bağlı ortaklıktaki sermaye payının defter değerinin, iştirak edilen ortaklığın özkaynaklarında dönem içinde ortaya çıkan değişiklik tutarından, iştirak edene düşen pay kadar artırılıp azaltılmasını ve iştirak edilen ortaklıktan alınan kar paylarının, bağlı ortaklık tutarının bu şekilde değiştirilmiş değerinden düşülmesini öngören muhasebeleştirme yöntemidir.

Banka'nın 31 Aralık 2018 ve 31 Aralık 2017 tarihleri itibarıyla birlikte kontrol edilen ortaklığı bulunmamaktadır.

MUHASEBE POLİTİKALARI (Devamı):

IV. VADELİ İŞLEM VE OPSİYON SÖZLEŞMELERİ İLE TÜREV ÜRÜNLERE İLİŞKİN AÇIKLAMALAR:

Banka'nın türev işlemlerini ağırlıklı olarak yabancı para ve faiz swapları, çapraz para swapları, para opsiyonları ile vadeli döviz alım satım sözleşmeleri oluşturmaktadır.

TFRS 9 hükümleri uyarınca vadeli döviz alım-satım sözleşmeleri, swap, opsiyon ve futures işlemleri “Gerçeğe Uygun Değer Farkı Kar Zarara Yansıtılan” işlemler olarak sınıflandırılmaktadır. Türev işlemler, sözleşme tarihindeki gerçeğe uygun değerleri ile kayıt altına alınmaktadır. Ayrıca, türev işlemlerden doğan yükümlülük ve alacaklar sözleşme tutarları üzerinden nazım hesaplara kaydedilmektedir.

Türev işlemler kayda alınmalarını izleyen dönemlerde rayiç değer ile değerlenmekte ve rayiç değer pozitif veya negatif olmasına göre konsolide bilançonun aktif veya pasif hesaplarında “Türev Finansal Varlıkların Gerçeğe Uygun Değer Farkı Kar Zarara Yansıtılan Kısmı” satırlarında gösterilmektedir. Yapılan değerlendirme sonucu gerçeğe uygun değerde meydana gelen farklar gelir tablosuna yansıtılmaktadır. Türev araçların gerçeğe uygun değeri, piyasada oluşan rayiç değerleri dikkate alınarak veya indirgenmiş nakit akım modelinin kullanılması suretiyle hesaplanmaktadır.

Saklı türev ürünler, ilgili saklı türev ürünün ekonomik özellikleri ve risklerinin esas sözleşmenin ekonomik özellikleri ve riskleri ile yakından ilgili olmaması; saklı türev ürünle aynı sözleşme koşullarına haiz farklı bir aracın türev ürün tanımını karşılamakta olması ve karma finansal aracın, gerçeğe uygun değerindeki değişiklikler kâr veya zararda muhasebeleştirilen bir biçimde gerçeğe uygun değerden ölçülmemesi durumunda esas sözleşmeden ayrıştırılmakta ve TFRS 9'a göre türev ürün olarak muhasebeleştirilmektedir. Esas sözleşme ile söz konusu saklı türev ürünün yakından ilişkili olması halinde ise saklı türev ürün esas sözleşmeden ayrıştırılmadan esas sözleşmenin dayandığı standarda göre muhasebeleştirilmektedir.

Banka, 31 Aralık 2018 tarihi itibarıyla ortalama vadesi 3 aya kadar olan YP mevduatın faiz oranındaki değişimlerden korunmak amacıyla çapraz ve faiz para swapları aracılığıyla nakit akış riskinden korunma muhasebesi uygulamaktadır. Banka her bilanço tarihinde riskten korunma muhasebesi için etkinlik testleri uygulamakta, etkin olan kısımlar TFRS 9'da tanımlandığı şekilde finansal tablolarda özkaynaklar altında “Kar veya Zararda Yeniden Sınıflandırılacak Birikmiş Diğer Kapsamlı Gelirler veya Giderler” hesap kaleminde muhasebeleştirilmekte, etkin olmayan kısma ilişkin tutar ise gelir tablosu ile ilişkilendirilmektedir.

Nakit akış riskinden korunma muhasebesine, riskten korunma aracının sona ermesi, gerçekleşmesi, satılması veya etkinlik testinin etkin olmaması dolayısıyla devam edilmediği takdirde, özkaynak altında muhasebeleştirilen tutarlar riskten korunma konusu kaleme ilişkin nakit akışları gerçekleştikçe kâr/zarar hesaplarına transfer edilmelidir. TFRS 9 uyarınca finansal riskten korunma stratejisinin bir parçası olması durumunda bir finansal riskten korunma aracının yenilenmesi veya bir başka finansal riskten korunma aracına aktarılması, riskten korunma ilişkisini ortadan kaldırmamaktadır.

MUHASEBE POLİTİKALARI (Devamı):

V. FAİZ GELİR VE GİDERLERİNE İLİŞKİN AÇIKLAMALAR:

Faiz gelir ve giderleri etkin faiz yöntemi uygulanarak muhasebeleştirilmektedir. Banka, donuk alacakları için 1 Ocak 2018 tarihinden itibaren reeskont hesaplamaya başlamıştır. Donuk alacakların net defter değeri (Brüt Defter Değeri - Beklenen Zarar Karşılığı), etkin faiz oranı ile reeskont edilmekte ve donuk alacağın brüt defter değeri üzerinde muhasebeleştirilmektedir.

VI. ÜCRET VE KOMİSYON GELİR VE GİDERLERİNE İLİŞKİN AÇIKLAMALAR:

Tahsil edildikleri dönemde gelir kaydedilen bazı bankacılık işlemleriyle ilgili ücret gelirleri haricindeki ücret ve komisyon gelirleri ve giderleri ücret ve komisyon niteliğine göre esas olarak tahakkuk esasına veya "Etkin faiz (İçverim) oranı yöntemi"ne göre muhasebeleştirilmektedir. Sözleşmeler yoluyla sağlanan ya da üçüncü bir gerçek veya tüzel kişi için varlık alımı veya satımı gibi işlemlere ilişkin hizmetler yoluyla sağlanan gelirler tahsil edildiği tarihlerde gelir olarak kaydedilmektedir.

VII. FİNANSAL VARLIKLARA İLİŞKİN AÇIKLAMALAR:

Banka, finansal varlıklarını "Gerçeğe Uygun Değer Farkı Kar/Zarara Yansıtılan Finansal Varlıklar", "Gerçeğe Uygun Değer Farkı Diğer Kapsamlı Gelire Yansıtılan Finansal Varlıklar" veya "İtfa Edilmiş Maliyeti ile Ölçülen Finansal Varlıklar" olarak sınıflandırmakta ve muhasebeleştirilmektedir. Söz konusu finansal varlıklar, KGK tarafından 19 Ocak 2017 tarihli ve 29953 sayılı Resmi Gazete'de yayımlanan finansal araçların sınıflandırılması ve ölçümüne ilişkin TFRS 9 standardının üçüncü bölümünde yer alan "Finansal Tablolara Alma ve Finansal Tablo Dışı Bırakma" hükümlerine göre kayıtlara alınmakta veya çıkarılmaktadır. Finansal varlıklar ilk kez finansal tablolara alınması esnasında gerçeğe uygun değerinden ölçülmektedir. "Gerçeğe Uygun Değer Farkı Kar/Zarara Yansıtılan Finansal Varlıklar" dışındaki finansal varlıkların ilk ölçümünde işlem maliyetleri de gerçeğe uygun değere ilave edilmekte veya gerçeğe uygun değerden düşülmektedir.

Banka, finansal bir varlığı sadece finansal araca ilişkin sözleşme hükümlerine taraf olduğunda finansal durum tablosuna almaktadır. Finansal bir varlığın ilk kez finansal tablolara alınması sırasında, Banka yönetimi tarafından belirlenen iş modeli ve finansal varlığın sözleşmeye bağlı nakit akışlarının özellikleri dikkate alınmaktadır. Banka yönetimi tarafından belirlenen iş modeli değiştirildiğinde, bu değişiklikten etkilenen tüm finansal varlıklar yeniden sınıflandırılmakta ve yeniden sınıflandırma ileriye yönelik olarak uygulanmaktadır. Bu tür durumlarda, daha önce finansal tablolara alınmış olan kazanç, kayıp veya faizler için herhangi bir düzeltme yapılmamaktadır.

a. Gerçeğe uygun değer farkı kar/zarara yansıtılan finansal varlıklar:

Gerçeğe uygun değer farkı kar/zarara yansıtılan finansal varlıklar, sözleşmeye bağlı nakit akışlarını tahsil etmek için elde tutmayı amaçlayan iş modeli ile sözleşmeye bağlı nakit akışlarının tahsil edilmesini ve satılmasını amaçlayan iş modeli dışında kalan diğer model ile yönetilen finansal varlıklar ile finansal varlığa ilişkin sözleşme şartlarının, belirli tarihlerde sadece anapara ve anapara bakiyesinden kaynaklanan faiz ödemelerini içeren nakit akışlarına yol açmaması durumunda; piyasada kısa dönemde oluşan fiyat ve benzeri unsurlardaki dalgalanmalardan kar sağlamak amacıyla elde edilen, veya elde edilme nedeninden bağımsız olarak, kısa dönemde kar sağlamaya yönelik bir portföyün parçası olan finansal varlıklardır. Gerçeğe uygun değer farkı kar/zarara yansıtılan finansal varlıklar, gerçeğe uygun değerleri ile kayda alınmakta ve kayda alınmalarını takiben de gerçeğe uygun değerleri ile değerlemeye tabi tutulmaktadır. Yapılan değerlendirme sonucu oluşan kazanç ve kayıplar kar/zarar hesaplarına dahil edilmektedir.

MUHASEBE POLİTİKALARI (Devamı):

VII. FİNANSAL VARLIKLARA İLİŞKİN AÇIKLAMALAR (Devamı):

b. Gerçeğe uygun değer farkı diğer kapsamlı gelire yansıtılan finansal varlıklar:

Finansal varlığın sözleşmeye bağlı nakit akışlarının tahsil edilmesini ve finansal varlığın satılmasını amaçlayan bir iş modeli kapsamında elde tutulmasına ek olarak finansal varlığa ilişkin sözleşme şartlarının, belirli tarihlerde sadece anapara ve anapara bakiyesinden kaynaklanan faiz ödemelerini içeren nakit akışlarına yol açması durumlarında finansal varlık, gerçeğe uygun değer farkı diğer kapsamlı gelire yansıtılan olarak sınıflandırılmaktadır.

Gerçeğe uygun değer farkı diğer kapsamlı gelire yansıtılan finansal varlıklar, gerçeğe uygun değerini yansıtan elde etme maliyetlerine işlem maliyetlerinin eklenmesi ile kayda alınmaktadır. Gerçeğe uygun değer farkı diğer kapsamlı gelire yansıtılan finansal varlıklar kayda alınmalarını takiben gerçeğe uygun değeriyle değerlendirilmektedir. Gerçeğe uygun değer farkı diğer kapsamlı gelire yansıtılan menkul değerlerin etkin faiz yöntemi ile hesaplanan faiz gelirleri ile sermayede payı temsil eden menkul değerlerin temettü gelirleri gelir tablosuna yansıtılmaktadır. Gerçeğe uygun değer farkı diğer kapsamlı gelire yansıtılan finansal varlıkların gerçeğe uygun değerleri ile itfa edilmiş maliyetleri arasındaki fark, ilgili finansal varlığa karşılık gelen değer tahsili, varlığın satılması, elden çıkarılması veya zafiyete uğraması durumlarından birinin gerçekleşmesine kadar dönemin gelir tablosuna yansıtılmamakta ve özkaynaklar altındaki "Kar veya Zararda Yeniden Sınıflandırılacak Birikmiş Diğer Kapsamlı Gelirler veya Giderler" hesabında izlenmektedir. Söz konusu menkul değerlerin tahsil edildiğinde veya elden çıkarıldığında özkaynak içinde yansıtılan birikmiş gerçeğe uygun değer farkları gelir tablosuna yansıtılmaktadır.

Gerçeğe uygun değer farkı diğer kapsamlı gelire yansıtılan finansal varlıklar olarak sınıflanan sermayede payı temsil eden menkul değerler teşkilatlanmış piyasalarda işlem görmesi ve/veya gerçeğe uygun değeri güvenilir bir şekilde belirlenebilmesi durumunda gerçeğe uygun değerleri ile muhasebeleştirilmekte, teşkilatlanmış piyasalarda işlem görmemesi ve gerçeğe uygun değeri güvenilir bir şekilde belirlenememesi durumunda, değer kaybı ile ilgili karşılık düşüldükten sonra maliyet bedelleri ile finansal tablolara yansıtılmaktadır.

İlk defa finansal tablolara almada işletme, ticari amaçla elde tutulmayan bir özkaynak aracına yapılan yatırımın gerçeğe uygun değerindeki sonraki değişikliklerin diğer kapsamlı gelirden sunulması konusunda, geri dönülemeyecek bir tercihte bulunulabilir. Bu tercihin yapılması durumunda, söz konusu yatırımdan elde edilen temettü, kar veya zarar olarak finansal tablolara alınır.

c. İtfa edilmiş maliyeti ile ölçülen finansal varlıklar:

Finansal varlığın, sözleşmeye bağlı nakit akışlarının tahsil edilmesini amaçlayan bir iş modeli kapsamında elde tutulması ve finansal varlığa ilişkin sözleşme şartlarının, belirli tarihlerde sadece anapara ve anapara bakiyesinden kaynaklanan faiz ödemelerini içeren nakit akışlarına yol açması durumunda finansal varlık itfa edilmiş maliyeti ile ölçülen finansal varlık olarak sınıflandırılmaktadır. İtfa edilmiş maliyeti ile ölçülen finansal varlıklar ilk olarak gerçeğe uygun değerlerini yansıtan elde etme maliyet bedellerine işlem maliyetlerinin eklenmesi ile kayda alınmakta ve kayda alınmalarını takiben "Etkin faiz (iç verim) oranı yöntemi" kullanılarak "İtfa edilmiş maliyeti" ile ölçülmektedir. İtfa edilmiş maliyeti ile ölçülen finansal varlıklar ile ilgili faiz gelirleri gelir tablosuna yansıtılmaktadır.

MUHASEBE POLİTİKALARI (Devamı):

VII. FİNANSAL VARLIKLARA İLİŞKİN AÇIKLAMALAR (Devamı):

d. Krediler:

Krediler, sabit veya belirlenebilir nitelikte ödemeleri olan ve aktif bir piyasada kote olmayan finansal varlıklardır. Söz konusu krediler ilk olarak gerçeğe uygun değerini yansıtan elde etme maliyet bedellerine işlem maliyetlerinin eklenmesi ile kayda alınmakta ve kayda alınmalarını takiben "Etkin faiz (iç verim) oranı yöntemi" kullanılarak itfa edilmiş bedelleri ile ölçülmektedir.

Banka'nın tüm kredileri "İtfa Edilmiş Maliyetiyle Ölçülenler" hesabında izlenmektedir.

VIII. BEKLENEN KREDİ ZARARLARINA İLİŞKİN AÇIKLAMALAR:

Banka, itfa edilmiş maliyetiyle ve gerçeğe uygun değer farkı diğer kapsamlı gelire yansıtılarak ölçülen finansal varlıkları için beklenen zarar karşılığı ayırmaktadır.

22 Haziran 2016 tarih ve 29750 sayılı Resmi Gazete'de yayımlanmış olan "Kredilerin Sınıflandırılması ve Bunlar İçin Ayrılacak Karşılıklara İlişkin Usul ve Esaslar Hakkında Yönetmelik" uyarınca Banka 1 Ocak 2018 tarihinden itibaren değer düşüklüğü karşılıklarını TFRS 9 hükümlerine uygun olarak ayırmaya başlamıştır. Bu çerçevede 31 Aralık 2017 tarihi itibarıyla BDDK'nın ilgili mevzuatı çerçevesinde ayrılan kredi karşılıkları ayırma yöntemi, TFRS 9'un uygulanmaya başlanması ile beklenen kredi zararları modeli uygulanarak değiştirilmiştir. Beklenen kredi zararları tahmini tarafsız, olasılıklara göre ağırlıklandırılmış ve geçmiş olaylar, mevcut şartlar ve gelecekteki ekonomik şartlara ilişkin tahminler hakkında desteklenebilir bilgiler içermektedir.

Karşılık hesaplamalarında kullanılan temel parametreler aşağıda tanımlanmıştır:

Temerrüt Olasılığı: Belirli bir zaman diliminde kredinin temerrüde düşme olasılığını ifade etmektedir. TFRS 9 uygulaması gereğince hesaplamalarda iki tür temerrüt olasılığı dikkate alınmaktadır:

- **12 Aylık Temerrüt Olasılığı:** Raporlama tarihinden sonraki 12 ay için kredinin temerrüde düşme olasılığını ifade etmektedir.
- **Ömür Boyu Temerrüt Olasılığı:** Kredinin ömrü boyunca temerrüt etme olasılığını ifade etmektedir.

Banka kurumsal ve ticari müşteriler için içsel derecelendirme sistemi üzerinden rating notu üretmekte ve 12 aylık veya ömür boyu temerrüt olasılıkları bu ratingler üzerinden tahmin edilmektedir. Söz konusu tahminler gerçekleştirilirken makro ekonomik beklentiler dikkate alınmakta ve üç farklı senaryo üzerinden hesaplanan temerrüt olasılıklarının ağırlıklı ortalaması nihai temerrüt olasılığı olarak dikkate alınmaktadır.

Perakende müşteriler için içsel skorlama sistemi üzerinden skor puanı oluşturulmakta ve 12 aylık veya ömür boyu temerrüt olasılıkları bu skor puanları üzerinden yukarıda ifade edilen makro ekonomik faktörler göz önünde bulundurularak tahmin edilmektedir.

Merkezi yönetim ve banka türündeki müşterilerden alacaklar için, kurumsal ve ticari temerrüt olasılığı tablosundaki belirlenen değerler ile temerrüt halinde kayıp oranlarını kullanarak karşılık hesaplaması gerçekleştirmektedir.

Temerrüt Halinde Kayıp Oranı: Kredinin temerrüt etmesi halinde, tahsilat süresi ve paranın zaman değeri dikkate alınarak karşılaşılabilecek ekonomik kaybı ifade etmektedir. Banka temerrüt halinde kayıp oranlarını geçmiş tarihsel veri seti üzerinden uzman görüşünü de dikkate alarak belirlemiştir.

Temerrüt Tutarı: Nakit kredilerde, rapor tarihi itibarıyla kullandırımı gerçekleştirilmiş bakiyeyi, gayrinakdi kredilerde ise krediye dönüşüm oranı dikkate alınarak hesaplanan tutarı ifade etmektedir.

MUHASEBE POLİTİKALARI (Devamı):

VIII. BEKLENEN KREDİ ZARARLARINA İLİŞKİN AÇIKLAMALAR (Devamı):

Bu finansal varlıklar finansal tablolara ilk alındıkları andan itibaren gözlemlenen kredi risklerindeki artışa bağlı olarak aşağıdaki üç kategoriye ayrılmıştır:

1. Aşama:

Finansal tablolara ilk alındıkları andan sonra kredi riskinde önemli bir artış olmayan finansal varlıklardır. Bu varlıklar için kredi riski değer düşüklüğü karşılığı 12 aylık beklenen kredi zararları tutarında muhasebeleştirilmektedir. Bunun için kredinin vadesi dikkate alınarak 12 aylık beklenen temerrüt olasılığı hesaplanmaktadır. Bu değer, üç makro ekonomik senaryonun ağırlıklandırılması sonrasında elde edilmekte olup, kredinin teminat bileşimi dikkate alınarak hesaplanan temerrüt halinde kayıp ve risk tutarları da kullanılarak karşılık hesaplaması gerçekleştirilmektedir.

2. Aşama:

Finansal tablolara ilk alındığı andan sonra kredi riskinde önemli bir artış olması durumunda, ilgili finansal varlık 2. aşamaya aktarılmaktadır ve kredi riski değer düşüklüğü karşılığı ilgili finansal varlığın ömür boyu beklenen kredi zararı tutarında muhasebeleştirilmektedir. Kredi için ayrılacak karşılık, yukarıda ifade edildiği gibi üç makro ekonomik senaryo için kredinin vadesi ve nakit akışı göz önünde tutularak hesaplanmaktadır. Bu amaçla sadece 12 aylık değil, kredinin tüm ömrü için temerrüt olasılığı ve temerrüt halinde kayıp tutarları tahmin edilmekte ve nakit akışı üzerinden hesaplanan bugünkü değer seti kullanılarak kredi karşılığına ulaşılmaktadır.

3. Aşama:

Raporlama tarihi itibarıyla değer düşüklüğüne uğradıklarına dair tarafsız kanıt bulunan finansal varlıkları içermektedir. Bu varlıklar için ömür boyu beklenen kredi zararı muhasebeleştirilmektedir. Yöntem 2. Aşama krediler için uygulanan metodolojiye benzerdir, ancak temerrüt olasılığı bu hesaplamalarda %100 olarak dikkate alınmaktadır. Banka genel olarak mevzuatta yer alan temerrüt tanımından hareket etmektedir (objektif temerrüt tanımı, örneğin gecikme gün sayısı kıstası). Öte yandan borcun ödenmeyeceğine kanaat getirilmesi halinde objektif tanıma göre temerrüt henüz gerçekleşmemiş bile olsa söz konusu alacak 3. Aşama olarak değerlendirilmektedir.

Banka kredi riskinin önemli derecede artmasına ilişkin tespitini aşağıdaki kıstasları da göz önünde bulundurarak gerçekleştirmektedir:

- Müşterinin türü (kurumsal ve ticari müşteriler ile perakende müşteriler için ayrı modeller üzerinden hesaplamalar gerçekleştirilmektedir).
- İçsel derecelendirme notları (kurumsal ve ticari müşteriler için rating, perakende müşteriler için skor puanları üzerinden hesaplamalar gerçekleştirilmektedir).
- Kredinin kullandırım tarihi ile raporlama tarihi arasında içsel derece notunda gözlenen kötüleşme.

IX. FİNANSAL ARAÇLARIN NETLEŞTİRİLMESİNE İLİŞKİN AÇIKLAMALAR:

Finansal varlıklar ve borçlar, Banka'nın netleştirmeye yönelik yasal bir hakka ve yaptırım gücüne sahip olması ve ilgili finansal aktif ve pasifi net tutarları üzerinden tahsil etme/ödeme niyetinde olması veya ilgili finansal varlığı ve borcu eşzamanlı olarak sonuçlandırma hakkına sahip olması durumlarında bilançoda net tutarları üzerinden gösterilir.

MUHASEBE POLİTİKALARI (Devamı):

X. SATIŞ VE GERİ ALIŞ ANLAŞMALARINI VE MENKUL DEĞERLERİN ÖDÜNÇ VERİLMESİ İŞLEMLERİNE İLİŞKİN AÇIKLAMALAR:

Tekrar geri alımlarını öngören anlaşmalar çerçevesinde satılmış olan menkul kıymetler ("Repo") Banka portföyünde tutulmuş amaçlarına göre "Gerçeğe uygun değer farkı kâr/zarara yansıtılan finansal varlıklar", "Gerçeğe uygun değer farkı diğer kapsamlı gelire yansıtılan finansal varlıklar" veya "İtfa edilmiş maliyeti ile ölçülen finansal varlıklar" portföylerde sınıflandırılmakta ve ait olduğu portföyün esaslarına göre değerlemeye tabi tutulmaktadır. Repo sözleşmesi karşılığı elde edilen fonlar pasifte "Repo işlemlerinden sağlanan fonlar" hesabında muhasebeleştirilmekte ve ilgili repo anlaşmaları ile belirlenen satım ve geri alım fiyatları arasındaki farkın döneme isabet eden kısmı için etkin faiz oranı yöntemine göre gider reeskontu hesaplanmaktadır.

Geri satım taahhüdü ile alınmış menkul kıymet ("Ters repo") işlemleri bilançoda "Ters repo işlemlerinden alacaklar" kalemi altında muhasebeleştirilmektedir. Ters repo anlaşmaları ile belirlenen alım ve geri satım fiyatları arasındaki farkın döneme isabet eden kısmı için "Etkin faiz (iç verim) oranı yöntemi"ne göre faiz gelir reeskontu hesaplanmaktadır. Banka'nın herhangi bir şekilde ödünce konu edilmiş menkul değeri bulunmamaktadır.

XI. SATIŞ AMAÇLI ELDE TUTULAN VE DURDURULAN FAALİYETLERE İLİŞKİN DURAN VARLIKLAR İLE BU VARLIKLARA İLİŞKİN BORÇLAR HAKKINDA AÇIKLAMALAR:

Satış amaçlı elde tutulan varlık olarak sınıflandırılma kriterlerini sağlayan varlıklar, defter değerleri ile satış için katlanılacak maliyetler düşülmüş gerçeğe uygun değerlerinden düşük olanı ile ölçülür ve bu varlıklar bilançoda ayrı olarak sunulur. Bir varlığın satış amaçlı elde tutulan varlık olarak sınıflandırılabilmesi için ilgili varlığın (veya elden çıkarılacak varlık grubunun) bu tür varlıkların (veya elden çıkarılacak varlık grubunun) satışında sıkça rastlanan ve alışılmış koşullar çerçevesinde derhal satılabilecek durumda olması ve satış olasılığının yüksek olması gerekir. Satış olasılığının yüksek olması için uygun bir yönetim kademesi tarafından, varlığın (veya elden çıkarılacak varlık grubunun) satışına ilişkin bir plan yapılmış ve alıcıların tespiti ile planın tamamlanmasına yönelik aktif bir program başlatılmış olmalıdır. Ayrıca, varlık (veya elden çıkarılacak varlık grubu) gerçeğe uygun değeriyle uyumlu bir fiyat ile aktif olarak pazarlanıyor olmalıdır. Çeşitli olay veya koşullar satış işleminin tamamlanma süresini bir yıldan fazlaya uzatabilir. Söz konusu gecikmenin işletmenin kontrolü dışındaki olaylar veya koşullar nedeniyle gerçekleşmiş ve işletmenin ilgili varlığın (veya elden çıkarılacak varlık grubunun) satışına yönelik satış planının devam etmekte olduğuna dair yeterli kanıt bulunması durumunda bahse konu varlıklar, satış amaçlı elde tutulan varlık olarak sınıflandırılmaya devam edilir.

Banka'nın durdurulan faaliyeti bulunmamaktadır.

XII. ŞEREFİYE VE DİĞER MADDİ OLMAYAN DURAN VARLIKLARA İLİŞKİN AÇIKLAMALAR:

a. Şerefiye:

Banka'nın 31 Aralık 2018 tarihinde şerefiyesi bulunmamaktadır (31 Aralık 2017: Bulunmamaktadır).

b. Diğer maddi olmayan duran varlıklar:

Diğer maddi olmayan duran varlıkların ilk kayıtları elde etme tutarları ve varlığın kullanılabilir hale getirilebilmesi için gerekli diğer doğrudan giderlerin ilavesi suretiyle bulunmuş maliyet bedeli üzerinden yapılmıştır. Maddi olmayan duran varlıklar, kayda alınmalarını izleyen dönemde maliyet bedelinden birikmiş amortismanların ve varsa birikmiş değer azalışlarının düşülmesinden sonra kalan tutarları üzerinden değerlendirilmiştir.

Maddi olmayan duran varlıklar tahmini faydalı ömürleri boyunca doğrusal amortisman yöntemi kullanılarak itfa edilmektedir. Varlığın faydalı ömrünün tespiti, varlığın beklenen kullanım süresi, teknik, teknolojik veya diğer türdeki eskime ve varlıktan beklenen ekonomik faydayı elde etmek için gerekli olan bakım masrafları gibi hususların değerlendirilmesi suretiyle yapılmıştır ve 3 ila 15 yıl arasında değişmektedir.

MUHASEBE POLİTİKALARI (Devamı):

XIII. MADDİ DURAN VARLIKLARA İLİŞKİN AÇIKLAMALAR:

Maddi duran varlıkların ilk kayıtları elde etme tutarları ve varlığın kullanılabilir hale getirilebilmesi için gerekli diğer doğrudan giderlerin ilavesi suretiyle bulunmuş maliyet bedeli üzerinden yapılmıştır. Maddi duran varlıklar, kayda alınmalarını izleyen dönemde maliyet bedelinden birikmiş amortismanların ve varsa birikmiş değer azalışlarının düşülmesinden sonra kalan tutarları üzerinden değerlendirilmiştir.

Banka, maddi duran varlıkları içinde yer alan gayrimenkullerin değerlemesinde; (TMS 16) Maddi Duran Varlıklara İlişkin Standart kapsamında "yeniden değerlendirme metodu"nu benimsemiştir. Bağımsız bir ekspertiz şirketi tarafından yapılan ekspertiz değerleri finansal tablolara yansıtılmıştır.

Amortisman, maddi duran varlıkların maliyetleri üzerinden tahmin edilen faydalı ömürler esas alınarak doğrusal yöntem kullanılarak ayrılmaktadır. Kullanılan oranlar aşağıdaki gibidir:

Binalar	%2
Menkuller, Finansal Kiralama Yoluyla Edinilen Menkuller	%2-50

Bilanço tarihi itibarıyla aktifte bir hesap döneminden daha az bir süre bulunan varlıklara ilişkin olarak, bir tam yıl için öngörülen amortisman tutarının, varlığın aktifte kalış süresiyle orantılanması suretiyle bulunan tutar kadar amortisman ayrılmıştır.

Maliyet bedelinin ilgili maddi duran varlığın "Net gerçekleştirilebilir değeri"nin üzerinde olması durumunda söz konusu varlığın değeri "Net gerçekleştirilebilir değeri"ne indirilir ve ayrılan değer düşüklüğü karşılığı gider hesapları ile ilişkilendirilir.

Maddi duran varlıkların elden çıkarılmasından doğan kazanç ve kayıplar satış hasılatından ilgili maddi duran varlığın net defter değerinin düşülmesi suretiyle tespit edilmektedir.

Maddi bir duran varlığa yapılan normal bakım ve onarım harcamaları, gider olarak muhasebeleştirilmektedir. Maddi duran varlığın kapasitesini genişleterek kendisinden gelecekte elde edilecek faydayı artıran nitelikteki yatırım harcamaları, maddi duran varlığın maliyetine eklenmektedir. Yatırım harcamaları, varlığın faydalı ömrünü uzatan, varlığın hizmet kapasitesini artıran, üretilen mal veya hizmetin kalitesini artıran veya maliyetini azaltan giderler gibi maliyet unsurlarından oluşmaktadır.

XIV. KİRALAMA İŞLEMLERİNE İLİŞKİN AÇIKLAMALAR:

Banka, finansal kiralama yoluyla elde ettiği sabit kıymetlerini "Gerçeğe uygun değeri ile kira ödemelerinin bugünkü değerinden düşük olanı"ni esas almak suretiyle kaydetmektedir.

Finansal kiralama yoluyla edinilen sabit kıymetler maddi duran varlıklar içinde sınıflandırılmakta ve bu sabit kıymetler faydalı ömürleri esas alınmak suretiyle amortisman tabii tutulmaktadır. Finansal kiralama yoluyla edinilen sabit kıymetlerin değerinde bir azalma tespit edildiğinde "Değer düşüklüğü karşılığı" ayrılmaktadır. Finansal kiralama sözleşmelerinden kaynaklanan borçlar pasifte "Finansal kiralama borçları" hesabında gösterilmektedir. Finansal kiralama ile ilgili faiz ve kur farkı giderleri gelir tablosuna yansıtılmaktadır. Banka "Kiralayan" olma sıfatıyla finansal kiralama işlemleri gerçekleştirilmemektedir.

Faaliyet kiralaması ile ilgili işlemler ilgili sözleşme hükümleri doğrultusunda ve tahakkuk esasına göre muhasebeleştirilmektedir.

MUHASEBE POLİTİKALARI (Devamı):

XV. KARŞILIKLAR VE KOŞULLU YÜKÜMLÜLÜKLERE İLİŞKİN AÇIKLAMALAR:

Kredi ve diğer alacaklar için ayrılan beklenen zarar karşılıkları dışındaki karşılıklar ve koşullu yükümlülükler "Karşılıklar, Koşullu Borçlar ve Koşullu Varlıklara İlişkin Türkiye Muhasebe Standardı"na ("TMS 37") uygun olarak muhasebeleştirilmektedir.

Karşılıklar bilanço tarihi itibarıyla mevcut bulunan ve geçmişten kaynaklanan yasal veya yapısal bir yükümlülüğün bulunması, yükümlülüğü yerine getirmek için ekonomik fayda sağlayan kaynakların çıkışının muhtemel olması ve yükümlülük tutarı konusunda güvenilir bir tahminin yapılabildiği durumlarda muhasebeleştirilmektedir. Geçmiş dönemlerdeki olayların bir sonucu olarak ortaya çıkan yükümlülükler için "Dönemsellik ilkesi" uyarınca bu yükümlülüklerin ortaya çıktığı dönemde karşılık ayrılmaktadır. Tutarın yeterince güvenilir olarak ölçülemediği ve yükümlülüğün yerine getirilmesi için Banka'dan kaynak çıkma ihtimalinin bulunmadığı durumlarda söz konusu yükümlülük "Koşullu" olarak kabul edilmekte ve dipnotlarda açıklanmaktadır.

XVI. KOŞULLU VARLIKLARA İLİŞKİN AÇIKLAMALAR:

Koşullu varlıklar, genellikle, ekonomik yararların işletmeye girişi olasılığını doğuran, planlanmamış veya diğer beklenmeyen olaylardan oluşmaktadır. Koşullu varlıkların finansal tablolarda gösterilmeleri, hiçbir zaman elde edilemeyecek bir gelirin muhasebeleştirilmesi sonucunu doğurabileceğinden, sözü edilen varlıklar finansal tablolarda yer almamaktadır. Koşullu varlıklar, ekonomik faydaların işletmeye girişleri olası ise finansal tablo dipnotlarında açıklanmaktadır. Koşullu varlıklar ilgili gelişmelerin finansal tablolarda doğru olarak yansıtılmalarını teminen sürekli olarak değerlendirmeye tabi tutulur. Ekonomik faydanın Banka'ya girmesinin neredeyse kesin hale gelmesi durumunda ilgili varlık ve buna ilişkin gelir, değişikliğin olduğu dönemin finansal tablolarına yansıtılır.

XVII. ÇALIŞANLARIN HAKLARINA İLİŞKİN YÜKÜMLÜLÜKLERE İLİŞKİN AÇIKLAMALAR:

Banka, kıdem tazminatı ve izin haklarına ilişkin yükümlülüklerini "Çalışanlara Sağlanan Faydalara İlişkin Türkiye Muhasebe Standardı" ("TMS 19") hükümlerine göre muhasebeleştirmekte ve bilançoda "Çalışan Hakları Karşılığı" hesabında sınıflandırmaktadır.

Banka, Türkiye'de mevcut iş kanunlarına göre, emeklilik veya istifa nedeniyle ve İş Kanunu'nda belirtilen davranışlar dışındaki sebeplerle işine son verilen çalışanlara belirli bir toplu ödeme yapmakla yükümlüdür. Kıdem tazminatı karşılığı, bu Kanun kapsamında oluşması muhtemel yükümlülüğün, belirli aktüeryal tahminler kullanılarak bugünkü değeri üzerinden hesaplanmıştır.

Kamu Gözetimi, Muhasebe ve Denetim Standartları Kurumu tarafından 12 Mart 2013 tarih ve 28585 sayılı Resmi Gazete'de yayımlanan tebliğ ile güncellenen TMS 19'a göre Banka'nın kıdem tazminatı yükümlülüğü hesaplamalarında aktüeryal varsayımlardaki değişiklikler ya da aktüeryal varsayımla gerçekleşen arasındaki farklar nedeniyle oluşan aktüeryal kazanç ve kayıpların muhasebeleştirilmesinde 1 Ocak 2013 tarihinde veya bu tarihten sonra başlayan yıllık raporlama dönemlerinde ilgili kayıp ve kazançların ilgili dönemin "Gelir Tablosu" ile ilişkilendirilmesi seçeneği yürürlükten kaldırılmıştır. Standart'ın "Geçiş ve yürürlük tarihi" başlığı altında uygulamanın geriye dönük başlamasına izin vermesi dolayısıyla Banka ilgili raporlama dönemlerinde oluşan aktüeryal kazanç ve kayıpları Özkaynaklarda Muhasebeleştirilen Gelir Gider Kalemlerine İlişkin Tablo ile ilişkilendirilerek Özkaynaklar altındaki "Diğer Yedekler" kaleminde muhasebeleştirmektedir.

MUHASEBE POLİTİKALARI (Devamı):

XVIII. VERGİ UYGULAMALARINA İLİŞKİN AÇIKLAMALAR:

a. Cari Vergi:

5520 sayılı Kurumlar Vergisi Kanunu, pek çok hükmü 1 Ocak 2006 tarihinden geçerli olmak üzere, 21 Haziran 2006 tarihli ve 26205 sayılı Resmî Gazete’de yayımlanarak yürürlüğe girmiştir. Buna göre Türkiye’de, kurumlar vergisi oranı 2018 yılı için %22 (2017 yılı için %20)’dir. Kurumlar vergisi oranı kurumların ticari kazancına vergi yasaları gereğince indirim kabul edilmeyen giderlerin ilave edilmesi, vergi yasalarında yer alan istisna (iştirak kazançları istisnası gibi) ve indirimlerin indirilmesi sonucu bulunacak vergi matrahına uygulanır. Kâr dağıtılmadığı takdirde başka bir vergi ödenmemektedir.

05.12.2017 tarihinde eklenen geçici Madde 10 ile bu kanunun 32. Madde 1. Fıkrasında yer alan %20 oranındaki Kurumlar Vergisi, Kurumların 2018, 2019, 2020 yılı vergilendirme dönemlerine ait kurum kazançları için %22 olarak uygulanacaktır.

Türkiye’deki bir işyeri ya da daimi temsilcisi aracılığı ile gelir elde eden dar mükellef kurumlar ile Türkiye’de yerleşik kurumlara ödenen kâr paylarından (temettü) stopaj yapılmaz. Bunların dışında kalan kişi ve kurumlara yapılan temettü ödemeleri %15 oranında stopaja tabidir. Kârın sermayeye ilavesi, kâr dağıtımını sayılmaz ve stopaj uygulanmaz.

Kurumlar üçer aylık mali kârları üzerinden geçici vergi hesaplar ve o dönemi izleyen ikinci ayın 14’üncü gününe kadar beyan edip 17’nci günü akşamına kadar öderler. Yıl içinde ödenen geçici vergi o yıla ait olup izleyen yıl verilecek kurumlar vergisi beyannamesi üzerinden hesaplanacak kurumlar vergisinden mahsup edilir. Mahsuba rağmen ödenmiş geçici vergi tutarı kalması durumunda bu tutar nakden iade alınabileceği gibi devlete karşı olan diğer mali borçlara da mahsup edilebilir.

En az iki yıl süre ile elde tutulan iştirak hisseleri ile gayrimenkullerin 05.12.2017 tarihinden önceki satışlarından doğan kârların %75’i, yine aynı süreyle elde tutulan gayrimenkullerin 05.12.2017 tarihinden sonraki satışından doğan karların %50’si, Kurumlar Vergisi Kanunu’nda öngörüldüğü şekilde sermayeye eklenmesi veya 5 yıl süreyle özkaynaklarda tutulması şartı ile vergiden istisnadır. Türk vergi mevzuatına göre beyanname üzerinde gösterilen mali zararlar 5 yılı aşmamak kaydıyla dönem kurum kazancından indirilebilirler. Ancak, mali zararlar, geçmiş yıl kârlarından mahsup edilemez.

Türkiye’de ödenecek vergiler konusunda vergi otoritesi ile mutabakat sağlamak gibi bir uygulama bulunmamaktadır. Kurumlar vergisi beyannameleri hesap döneminin kapandığı ayı takip eden dördüncü ayın 25’inci günü akşamına kadar bağlı bulunulan vergi dairesine verilir. Bununla beraber, vergi incelemesine yetkili makamlar beş yıl zarfında muhasebe kayıtlarını inceleyebilir ve hatalı işlem tespit edilirse ödenecek vergi miktarları değişebilir.

b. Ertelenmiş Vergi:

Banka, bir varlığın veya yükümlülüğün defter değeri ile vergi mevzuatı uyarınca belirlenen vergiye esas değeri arasında ortaya çıkan vergilendirilebilir geçici farklar için “Gelir Vergilerine İlişkin Türkiye Muhasebe Standardı” (“TMS 12”) hükümlerine ve bu standarda ilişkin BDDK açıklamalarına uygun olarak ertelenmiş vergi hesaplamakta ve muhasebeleştirilmektedir. Ertelenmiş vergi hesaplanmasında yürürlükteki vergi mevzuatı uyarınca bilanço tarihi itibarıyla geçerli bulunan yasallaşmış vergi oranları kullanılmaktadır.

Hesaplanan ertelenmiş vergi varlığı ile ertelenmiş vergi borçları finansal tablolarda netleştirilerek gösterilmektedir.

BURGAN BANK A.Ş.

**31 ARALIK 2018 TARİHİ İTİBARIYLA HAZIRLANAN KONSOLİDE OLMAYAN
FİNANSAL TABLOLARA İLİŞKİN AÇIKLAMA VE DİPNOTLAR**

(Tutarlar aksi belirtilmedikçe Bin Türk Lirası (“TL”) olarak ifade edilmiştir.)

MUHASEBE POLİTİKALARI (Devamı):

XIX. BORÇLANMALARA İLİŞKİN İLAVE AÇIKLAMALAR:

Banka'nın fon kaynakları esas itibarıyla; yurtdışı finansal kuruluşlardan sağlanan borçlanmalardan, ihraç edilen menkul kıymetlerden ve para piyasaları borçlanmalarından oluşmaktadır.

Finansal borçlar ve türev işlemler gerçeğe uygun değer üzerinden; diğer tüm finansal borçlar ise kayda alınmalarını izleyen dönemlerde etkin faiz yöntemi ile “İskonto edilmiş bedel”leri üzerinden değerlendirilmektedir.

Borçlanmayı temsil eden yükümlülükler için likidite riski, faiz oranı riski ve yabancı para kur riskine karşı çeşitli riskten korunma teknikleri uygulanmaktadır. Hisse senedine dönüştürülebilir tahvil ihraç edilmemiştir.

XX. İHRAÇ EDİLEN HİSSE SENETLERİNE İLİŞKİN AÇIKLAMALAR:

Hisse senedi ihracı ile ilgili direkt işlem maliyetleri vergi etkisi indirilmiş olarak tahsil edilen tutardan düşülerek özsermayede gösterilir.

XXI. AVAL VE KABULLERE İLİŞKİN AÇIKLAMALAR:

Aval ve kabuller Banka'nın olası borç taahhütleri olarak “Bilanço dışı yükümlülükler” arasında gösterilmektedir.

XXII. DEVLET TEŞVİKLERİNE İLİŞKİN AÇIKLAMALAR:

Banka'nın 31 Aralık 2018 tarihinde almış olduğu devlet teşviki bulunmamaktadır (31 Aralık 2017: Bulunmamaktadır).

XXIII. KÂR YEDEKLERİ VE KÂRIN DAĞITILMASINA İLİŞKİN AÇIKLAMALAR:

Kanuni finansal tablolarda yasal yedekler dışında, birikmiş kârlar, aşağıda belirtilen yasal yedek şartına tabi olmak kaydıyla dağıtımaya açıktır.

Yasal yedekler, Türk Ticaret Kanunu (“TTK”)’da öngörüldüğü şekli ile birinci ve ikinci yedeklerden oluşur. TTK, birinci yasal yedeğin, toplam yedek ödenmiş sermayenin %20’sine erişene kadar kardan %5 oranında ayrılmasını öngörür. İkinci yasal yedek ise, ödenmiş sermayenin %5’ini aşan tüm nakit kâr dağıtımları üzerinden %10 oranında ayrılır, ancak holding şirketleri bu uygulamaya tabi değildir. TTK hükümleri çerçevesinde yasal yedekler, sadece zararları karşılamak için kullanılabilir ve ödenmiş sermayenin %50’sini aşmadıkça diğer amaçlarla kullanılamamaktadır.

BURGAN BANK A.Ş.**31 ARALIK 2018 TARİHİ İTİBARIYLA HAZIRLANAN KONSOLİDE OLMAYAN FİNANSAL TABLOLARA İLİŞKİN AÇIKLAMA VE DİPNOTLAR**

(Tutarlar aksi belirtilmedikçe Bin Türk Lirası ("TL") olarak ifade edilmiştir.)

MUHASEBE POLİTİKALARI (Devamı):**XXIV. HİSSE BAŞINA KAZANÇ:**

Gelir tablosunda belirtilen hisse başına kazanç, net kârın/(zararın) ilgili yıl içerisinde çıkarılmış bulunan hisse senetlerinin ağırlıklı ortalama adedine bölünmesiyle bulunmaktadır.

	31 Aralık 2018	31 Aralık 2017
Adi Hissedarlara Dağıtılabilir Net Kâr / (Zarar)	161.759	109.848
Çıkarılmış Adi Hisselerin Ağırlıklı Ortalama Adedi (Bin)	137.845.277	90.078.082
Adi Hisse Başına Kâr/(Zarar) (Bin TL tutarı ile gösterilmiştir)	1,173	1,219

Banka'nın Ana Sözleşmesi gereğince 1.000.000 adet kurucu hissesi bulunmaktadır. Ana Sözleşme'ye göre %5 oranında yasal yedeklerin ayrılması ve ödenmiş sermayenin %5'i oranındaki birinci temettünün dağıtılmasından sonra dağıtılabilir tutarın %10'u kurucu hisse sahiplerine dağıtılır.

Türkiye'de şirketler sermayelerini halihazırda bulunan hissedarlarına, geçmiş yıl kazançlarından dağıttıkları "bedelsiz hisse" yolu ile arttırabilmektedirler. Bu tip "bedelsiz hisse" dağıtımları, hisse başına kazanç hesaplamalarında, ihraç edilmiş hisse gibi değerlendirilir. Buna göre, bu hesaplamalarda kullanılan ağırlıklı ortalama hisse adedi, söz konusu hisse dağıtımlarının geçmişe dönük etkileri de dikkate alınarak bulunur. İhraç edilmiş hisse adedinin bilanço tarihinden sonra ancak mali tabloların hazırlanmış olduğu tarihten önce bedelsiz hisse adedi dağıtılması sebebiyle artması durumunda hisse başına kazanç hesaplaması toplam yeni hisse adedi dikkate alınarak yapılmaktadır.

XXV. İLİŞKİLİ TARAFLARA İLİŞKİN AÇIKLAMALAR:

5411 Sayılı Bankacılık Kanunu'nun 49'uncu maddesinde tanımlanan taraflar, Banka üst düzey yöneticileri ve yönetim kurulu üyeleri ilişkili taraflar olarak kabul edilmiştir. İlişkili taraflarla yapılan işlemler Beşinci Bölüm VII no'lu dipnotta sunulmuştur.

XXVI. NAKİT VE NAKDE EŞDEĞER VARLIKLARA İLİŞKİN AÇIKLAMALAR:

Nakit akış tablolarının hazırlanmasına esas olan "Nakit", kasa, efektif deposu ve satın alınan çekler ile T.C. Merkez Bankası dahil bankalardaki vadesiz mevduat olarak, "Nakde eşdeğer varlık" ise orjinal vadesi üç aydan kısa olan bankalararası para piyasası plasmanları ve bankalardaki vadeli depolar ile hisse senetleri dışındaki menkul kıymetlere yapılan yatırımlar olarak tanımlanmaktadır.

XXVII. RAPORLAMANIN BÖLÜMLEMEYE GÖRE YAPILMASINA İLİŞKİN AÇIKLAMALAR:

Faaliyet alanı, Banka'nın tek bir ürün veya hizmet ya da birbiriyle ilişkili bir ürün veya hizmet grubu sunumunda faaliyetinde bulunan ve risk ve getiri açısından diğer faaliyet alanlarından farklı özellikler taşıyan, ayırt edilebilir bölümdür. Faaliyet bölümlerine göre raporlama Dördüncü Bölüm XIII no'lu dipnotta sunulmuştur.

XXVIII. SINIFLANDIRMALAR:

Bulunmamaktadır.

BURGAN BANK A.Ş.

31 ARALIK 2018 TARİHİ İTİBARIYLA HAZIRLANAN KONSOLİDE OLMAYAN FİNANSAL TABLOLARA İLİŞKİN AÇIKLAMA VE DİPNOTLAR

(Tutarlar aksi belirtilmedikçe Bin Türk Lirası ("TL") olarak ifade edilmiştir.)

MUHASEBE POLİTİKALARI (Devamı):

XXIX. TFRS 9 FİNANSAL ARAÇLAR STANDARDINA İLİŞKİN AÇIKLAMALAR:

TFRS 9 Finansal Araçlar standardı 1 Ocak 2018 tarihinden geçerli olmak üzere "TMS 39 Finansal Araçlar: Muhasebeleştirme ve Ölçme" standardının yerine uygulanmaktadır. TFRS 9 standardı, finansal araçların sınıflandırılması ve ölçümü, finansal varlıklar için hesaplanacak beklenen zarar karşılığı ve finansal riskten korunma muhasebesi için yeni ilkeler ortaya koymaktadır.

Finansal araçların sınıflandırılması ve ölçümü:

TFRS 9 standardına göre finansal varlıkların sınıflandırılması ve ölçümü, finansal varlığın yönetildiği iş modeline ve sadece anapara ve anapara bakiyesine ilişkin faiz ödemelerini içeren sözleşmeye dayalı nakit akışlarına bağlı olup olmadığına göre belirlenmektedir.

Sözleşmeye dayalı nakit akışların sadece anapara ve anapara bakiyesine ilişkin faiz ödemelerini içerip içermemesi durumuna ilişkin değerlendirmeler:

Bu değerlendirme kapsamında; "Anapara", finansal varlığın ilk defa finansal tablolara alınması sırasında gerçeğe uygun değeri olarak tanımlanır. "Faiz", paranın zaman değeri için, belirli bir süre zarfında anapara tutarı ile ilişkilendirilen kredi riski ve diğer temel kredi riskleri ve kar marjı için maliyetleri (örneğin likidite riski ve idari maliyetler) dikkate almaktadır.

Sadece anapara ve anaparaya ilişkin faiz ödemelerini içeren sözleşmeye dayalı nakit akışlarının değerlendirilmesinde, Banka finansal varlığın sözleşmeden doğan koşullarını dikkate almaktadır. Bu değerlendirme, finansal varlığın sözleşmeden doğan nakit akışlarının zamanlamasını veya miktarını değiştirebilecek bir sözleşme şartı içerip içermediğini değerlendirmeyi içermektedir. Değerlendirmeyi yaparken Banka nakit akışlarının miktarını ve zamanlamasını değiştirebilecek olayları, ürüne özgü kaldıraç özelliklerini, ön ödeme ve uzatma şartlarını, Banka'nın spesifik varlıklardan doğan nakit akışına erişimini sınırlayan şartları, ve paranın zaman değerini ölçerken dikkate alınması gereken özellikleri dikkate almaktadır.

Banka tüm finansal varlıklar için yukarıda anlatılan prosedürleri uygulayarak bilanço içi sınıflandırma ve ölçme kriterlerini yerine getirmektedir.

İlk defa finansal tablolara alınması sırasında, her bir finansal varlık, gerçeğe uygun değeri kar veya zarara yansıtılarak, gerçeğe uygun değer değişimi diğer kapsamlı gelire yansıtılarak veya itfa edilmiş maliyeti üzerinden ölçülen finansal varlık olarak sınıflandırmıştır. Finansal yükümlülüklerin sınıflandırılması ve ölçümü için ise TMS 39'daki hükümlerin uygulanması büyük ölçüde değişmemektedir.

Aşağıda Banka'nın TFRS 9 uygulamasının etkisine ilişkin açıklamalara yer verilmiştir.

BURGAN BANK A.Ş.**31 ARALIK 2018 TARİHİ İTİBARIYLA HAZIRLANAN KONSOLİDE OLMAYAN FİNANSAL TABLOLARA İLİŞKİN AÇIKLAMA VE DİPNOTLAR**

(Tutarlar aksi belirtilmedikçe Bin Türk Lirası (“TL”) olarak ifade edilmiştir.)

MUHASEBE POLİTİKALARI (Devamı):**XXIX. TFRS 9 FİNANSAL ARAÇLAR STANDARDINA İLİŞKİN AÇIKLAMALAR (Devamı):****a. Finansal varlıkların sınıflandırılması ve ölçümü:**

Finansal varlıklar	TFRS 9 Öncesi		TFRS 9 Kapsamında	
	Ölçüm esasları	Defter değeri 31 Aralık 2017	Ölçüm esasları	Defter değeri 1 Ocak 2018
Nakit Değerler ve Merkez Bankası	İtfa edilmiş maliyet	2.027.327	İtfa edilmiş maliyet	2.027.327
Bankalar ve Para Piyasalarından Alacaklar	İtfa edilmiş maliyet	157.317	İtfa edilmiş maliyet	157.317
Menkul Kıymetler	Gerçeğe uygun değer farkı K/Z' a yansıtılan	5.441	Gerçeğe uygun değer farkı K/Z' a yansıtılan	5.441
Menkul Kıymetler	Gerçeğe uygun değer farkı diğer kapsamlı gelire yansıtılan	251.592	Gerçeğe uygun değer farkı diğer kapsamlı gelire yansıtılan	251.592
Menkul Kıymetler	İtfa edilmiş maliyet	171.218	İtfa edilmiş maliyet	171.218
Türev Finansal Varlıklar	Gerçeğe uygun değer farkı K/Z' a yansıtılan	421.292	Gerçeğe uygun değer farkı K/Z' a yansıtılan	421.292
Krediler (Brüt)	İtfa edilmiş maliyet	13.444.836	İtfa edilmiş maliyet	13.444.836

Banka'nın TFRS 9 uygulamasına geçiş sürecinde iş modeli ve sözleşmeye bağlı nakit akış özellikleri çerçevesinde 1 Ocak 2018 açılış bilançosunda finansal varlıkların sınıflandırılmasında ve ölçümünde bir değişiklik olmamıştır. Daha önce sırasıyla Alım Satım Amaçlı, Satılmaya Hazır ve Vadeye Kadar Elde Tutulacak olarak sınıflandırılan finansal varlıklar TMS 39 altındaki önceki kategorileri 'kullanımdan çıkarılmış' olduğu için, ölçüm esaslarında değişiklik yapılmadan TFRS 9 kapsamında 1 Ocak 2018'den itibaren sırasıyla Gerçeğe Uygun Değer Farkı Kar Zarara Yansıtılan, Gerçeğe Uygun Değer Farkı Diğer Kapsamlı Gelire Yansıtılan ve İtfa Edilmiş Maliyeti ile Ölçülen Finansal Varlıklar olarak sınıflandırılmıştır.

b. Sınıflanan finansal varlıkların TFRS 9'a geçişte finansal durum tablosu mutabakatı:

Banka'nın mevcut finansal varlık portföyleri üzerinde yapılan bir sınıflama bulunmamaktadır. Ancak, 1 Ocak 2018 tarihi itibarıyla kullanılmaya başlanan mali tablolarda “Nakit ve Nakit Benzerleri” kalemi, 31 Aralık 2017 mali tablolarında ayrı kalemlerde verilen “Nakit değerler ve Merkez Bankası”, “Bankalar” ve “Para Piyasasından Alacaklar” kalemlerinin birleşimini içermektedir. Ayrıca, 1 Ocak 2018 tarihi itibarıyla kullanılmaya başlanan mali tablolarda “Diğer Yükümlülükler” kalemi, 31 Aralık 2017 mali tablolarında ayrı kalemlerde verilen “Muhtelif Borçlar” ve “Diğer Yabancı Kaynaklar” kalemlerinin birleşimini içermektedir.

BURGAN BANK A.Ş.**31 ARALIK 2018 TARİHİ İTİBARIYLA HAZIRLANAN KONSOLİDE OLMAYAN FİNANSAL TABLOLARA İLİŞKİN AÇIKLAMA VE DİPNOTLAR**

(Tutarlar aksi belirtilmedikçe Bin Türk Lirası (“TL”) olarak ifade edilmiştir.)

MUHASEBE POLİTİKALARI (Devamı):**XXIX. TFRS 9 FİNANSAL ARAÇLAR STANDARDINA İLİŞKİN AÇIKLAMALAR (Devamı):****c. Değer düşüklüğü karşılıklarının TFRS 9'a geçişte açılış bakiyesinin mutabakatı:**

Aşağıdaki tablo Banka'nın 31 Aralık 2017 itibari ile hesapladığı değer düşüklüğü karşılığı ile 1 Ocak 2018 itibari ile TFRS 9 öngörülen zarar modeline uygun olarak ölçülen yeni beklenen zarar karşılığının mutabakatını göstermektedir.

	TFRS 9 öncesi defter değeri 31 Aralık 2017	Yeniden ölçümler	TFRS 9 defter değeri 1 Ocak 2018
Krediler	327.789	195.074	522.863
1. Aşama	94.018	(40.664)	53.354
2. Aşama	10.911	271.788	282.699
3. Aşama	182.305	4.505	186.810
Diğer (*)	40.555	(40.555)	-
Finansal varlıklar	471	65	536
Gayrinakdi krediler	6.465	15.940	22.405
1. ve 2. Aşama	2.165	15.953	18.118
3. Aşama	4.300	(13)	4.287
Toplam	334.725	211.079	545.804

(*) 31.12.2017 tarihli konsolide olmayan mali tablolarda Banka'nın kredi portföyündeki belirli kredilerine ilişkin ileride doğabilecek risklere karşı ayırdığı karşılığı ifade etmektedir.

d. TFRS 9 geçişinin özkaynak etkileri:

19 Ocak 2017 tarihli 29953 sayılı Resmi Gazete'de yayımlanan TFRS 9 Finansal Araçlar Standardının 7. maddesinin 2. Fıkrasının 15. Bendine göre TFRS 9 kapsamında önceki dönem bilgilerinin yeniden düzenlenmesinin zorunlu olmadığı belirtilmekte, önceki dönem bilgilerinin yeniden düzenlenmemesi durumunda, önceki defter değeri ile ilk uygulama tarihindeki 1 Ocak 2018 defter değeri arasındaki farkın özkaynakların açılış bakiyesine yansıtılması gerektiği ifade edilmektedir. Bu madde kapsamında özkaynak kalemlerinde gösterilen TFRS 9'a geçiş etkilerine ilişkin açıklamalar aşağıda yer almaktadır:

Banka'nın önceki dönem kapanış değer düşüklüğü karşılığı ve kredi ve diğer alacaklar genel kredi karşılığı ile 1 Ocak 2018 TFRS 9 öngörülen zarar modeline uygun olarak ölçülen yeni beklenen zarar karşılığı arasındaki ertelenmiş vergi gelirleri ve kurumlar vergisi sonrası net tutar 140.978 TL gider yönlü fark ile birlikte TMS 27 etkisinden gelen 33.365 TL gider yönlü fark özkaynaklarda “Geçmiş Yıllar Kar veya Zararı” kalemi içinde sınıflandırılmıştır.

BURGAN BANK A.Ş.

31 ARALIK 2018 TARİHİ İTİBARIYLA HAZIRLANAN KONSOLİDE OLMAYAN FİNANSAL TABLOLARA İLİŞKİN AÇIKLAMA VE DİPNOTLAR

(Tutarlar aksi belirtilmedikçe Bin Türk Lirası ("TL") olarak ifade edilmiştir.)

MUHASEBE POLİTİKALARI (Devamı):

XXIX. TFRS 9 FİNANSAL ARAÇLAR STANDARDINA İLİŞKİN AÇIKLAMALAR (Devamı):

20 Eylül 2017 tarihinde yayımlanan "Tekdüzen Hesap Planı ve İzahnamesi Hakkında Tebliğ"inde belirtildiği üzere genel karşılıklar (birinci ve ikinci aşamadaki krediler için ayrılan TFRS 9 beklenen zarar karşılıkları) için 1 Ocak 2018 tarihinden itibaren ertelenmiş vergi varlığı hesaplanmaya başlanmıştır. Bu kapsamda 1 Ocak 2018 açılış finansallarına 69.113 TL ertelenmiş vergi aktifli yansıtılmış olup söz konusu tutar özkaynaklarda "Geçmiş Yıllar Kar veya Zararı" kalemi içinde sınıflandırılmıştır. TFRS 9 geçişi ile iptal edilen özel karşılıklara (üçüncü aşamadaki krediler için ayrılan TFRS 9 beklenen zarar karşılıkları) ilişkin 988 TL kurumlar vergisi yükümlülüğü ise 1 Ocak 2018 itibarıyla özkaynaklarda "Geçmiş Yıllar Kar veya Zararı" kalemi içinde sınıflandırılmıştır.

XXX. CARİ DÖNEMDE GEÇERLİ OLMAYAN ÖNCEKİ DÖNEM MUHASEBE POLİTİKALARINA İLİŞKİN AÇIKLAMALAR:

TFRS 9 standardı, 1 Ocak 2018 tarihinden geçerli olmak üzere TMS 39 standardının yerine uygulanmaya başlanmıştır. TFRS 9 geçişi ile beraber geçerliliğini yitiren muhasebe politikalarına aşağıda yer verilmektedir:

1. Faiz Gelir ve Giderlerine İlişkin Açıklamalar:

Faiz gelir ve giderleri etkin faiz yöntemi uygulanarak muhasebeleştirilmektedir. Banka, donuk alacaklarla ilgili faiz gelirleri ve varsa, tahsili şüpheli görülen diğer faiz gelirleriyle ilgili reeskont uygulamasını durdurmakta ve o tarihe kadar kaydedilmiş olan reeskont tutarlarını dondurarak tahsilat gerçekleşene kadar gelir olarak kaydetmemektedir.

2. Finansal Varlıklara İlişkin Açıklamalar:

Banka, finansal varlıklarını "Gerçeğe uygun değer farkı kâr/zarara yansıtılan finansal varlıklar", "Satılmaya hazır finansal varlıklar", "Krediler ve alacaklar" veya "Vadeye kadar elde tutulacaklar" olarak sınıflandırmakta ve muhasebeleştirilmektedir. Söz konusu finansal varlıkların alım ve satım işlemleri "İşlem tarihi"ne göre kayıtlara alınmakta ve kayıtlardan çıkarılmaktadır. Finansal varlıkların sınıflandırılması ilgili varlıkların Banka yönetimi tarafından satın alma amaçları dikkate alınarak, elde edildikleri tarihlerde kararlaştırılmaktadır.

BURGAN BANK A.Ş.

**31 ARALIK 2018 TARİHİ İTİBARIYLA HAZIRLANAN KONSOLİDE OLMAYAN
FİNANSAL TABLOLARA İLİŞKİN AÇIKLAMA VE DİPNOTLAR**

(Tutarlar aksi belirtilmedikçe Bin Türk Lirası ("TL") olarak ifade edilmiştir.)

MUHASEBE POLİTİKALARI (Devamı):

**XXX. CARİ DÖNEMDE GEÇERLİ OLMAYAN ÖNCEKİ DÖNEM MUHASEBE POLİTİKALARINA
İLİŞKİN AÇIKLAMALAR (Devamı):**

a. Gerçeğe uygun değer farkı kar/zarara yansıtılan finansal varlıklar:

Bu kategorinin iki alt kategorisi bulunmaktadır: "Alım satım amaçlı olarak elde tutulan finansal varlıklar" ile ilk kayda alınma sırasında "Gerçeğe uygun değer farkı kar/zarara yansıtılan olarak sınıflandırılan finansal varlıklar".

Alım satım amaçlı finansal varlıklar, piyasada kısa dönemde oluşan fiyat ve benzeri unsurlardaki dalgalanmalardan kâr sağlama amacıyla elde edilen, veya elde edilme nedeninden bağımsız olarak, kısa dönemde kâr sağlamaya yönelik bir portföyün parçası olan finansal varlıklardır.

Alım satım amaçlı finansal varlıklar ilk olarak kayda alınmalarında gerçeğe uygun değerleri kullanılmakta ve kayda alınmalarını izleyen dönemlerde gerçeğe uygun değerleri ile değerlendirilmektedir. Yapılan değerlendirme sonucu oluşan kazanç ve kayıplar kar/zarar hesaplarına dahil edilmektedir. Alım satım amaçlı finansal varlıklardan kazanılan faizler faiz gelirleri içerisinde ve elde edilen kâr payları temettü gelirleri içerisinde gösterilmektedir.

Türev finansal araçlar da riskten korunma aracı olarak tanımlanmadığı sürece alım satım amaçlı finansal varlıklar olarak sınıflandırılmaktadır. Bu bölümün IV. no'lu dipnotunda türev finansal araçların muhasebeleştirilmesine ilişkin esaslar açıklanmıştır.

BURGAN BANK A.Ş.

31 ARALIK 2018 TARİHİ İTİBARIYLA HAZIRLANAN KONSOLİDE OLMAYAN FİNANSAL TABLOLARA İLİŞKİN AÇIKLAMA VE DİPNOTLAR

(Tutarlar aksi belirtilmedikçe Bin Türk Lirası ("TL") olarak ifade edilmiştir.)

MUHASEBE POLİTİKALARI (Devamı):

XXX. CARİ DÖNEMDE GEÇERLİ OLMAYAN ÖNCEKİ DÖNEM MUHASEBE POLİTİKALARINA İLİŞKİN AÇIKLAMALAR (Devamı):

b. Vadeye kadar elde tutulacak finansal varlıklar:

Vadeye kadar elde tutulacak finansal varlıklar, vadesine kadar saklama niyetiyle elde tutulan ve fonlama kabiliyeti dahil olmak üzere vade sonuna kadar elde tutulabilmesi için gerekli koşulların sağlanmış olduğu, sabit veya belirlenebilir ödemeleri ile sabit vadesi bulunan ve kredi ve alacaklar dışında kalan, ilk muhasebeleştirme sırasında gerçeğe uygun değer farkı kar/zarara yansıtılan veya satılmaya hazır olarak tanımlanmayan ve türev finansal araç olmayan finansal varlıklardır. Söz konusu varlıklar, ilk olarak elde etme maliyeti üzerinden kayda alınmaktadır. Bu değer, gerçeğe uygun değer olarak kabul edilir. Edinilen vadeye kadar elde tutulacak varlıkların gerçeğe uygun değeri, bunların edinilmesine esas işlem fiyatı veya benzeri finansal araçların piyasa fiyatları esas alınarak belirlenir. Vadeye kadar elde tutulacak finansal varlıklar, kayda alınmayı müteakiben "Etkin faiz (iç verim) oranı" yöntemi kullanılarak "İskonto edilmiş bedeli" ile değerlendirilmektedir.

Vadeye kadar elde tutulacak varlıklarla ilgili faiz gelirleri gelir tablosuna yansıtılmaktadır. Banka'nın önceden vadeye kadar elde tutulacak finansal varlıklar arasında sınıflandırdığı ancak sınıflandırma esaslarına uyulmadığından iki yıl boyunca bu sınıflandırmaya tabi tutulamayacak finansal varlıkları bulunmamaktadır.

c. Krediler ve alacaklar:

Krediler ve alacaklar, türev finansal araç olmayan ve alım satım amaçlı, gerçeğe uygun değer farkı kar/zarara yansıtılan veya satılmaya hazır olarak tanımlanmayan, sabit veya belirlenebilir nitelikte ödemeleri olan ve aktif bir piyasada kote olmayan finansal varlıklardır. Söz konusu krediler ve alacaklar ilk olarak elde etme maliyeti üzerinden kayda alınmakta ve kayda alınmayı müteakiben etkin faiz oranı yöntemi kullanılarak iskonto edilmiş bedelleri ile değerlendirilmektedir. Bunların teminatı olarak alınan varlıklarla ilgili olarak ödenen harçlar ve benzeri diğer masraflar işlem maliyetinin bir parçası olarak kabul edilmemekte ve gider hesaplarına yansıtılmaktadır.

Banka, yönetimin değerlendirmeleri ve tahminleri doğrultusunda kredi ve alacakları için 1 Kasım 2006 tarih ve 26333 sayılı Resmî Gazete'de yayımlanan "Bankalarca Kredilerin ve Diğer Alacakların Niteliklerinin Belirlenmesi ve Bunlar İçin Ayrılacak Karşılıklara İlişkin Usul ve Esaslar Hakkında Yönetmelik"i de dikkate alarak özel ve genel karşılık ayırmaktadır. Banka tahminlerini belirlerken kredi risk politikaları ve ihtiyatlılık prensibi doğrultusunda, mevcut kredi portföyünün genel yapısı, müşterilerin mali bünyeleri, mali olmayan verileri ve ekonomik konjonktürü dikkate almaktadır.

Ayrılan karşılıklar o yılın gelirinden düşülmektedir. Daha önce karşılık ayrılan alacaklar tahsil edildiğinde ayrılan özel karşılık hesabından düşülerek "Kredi ve diğer alacaklar değer düşüş karşılığı" hesabına gelir olarak yansıtılmakta ve yıl içerisinde ayrılan karşılıklar ile netleştirilerek gösterilmektedir.

BURGAN BANK A.Ş.

31 ARALIK 2018 TARİHİ İTİBARIYLA HAZIRLANAN KONSOLİDE OLMAYAN FİNANSAL TABLOLARA İLİŞKİN AÇIKLAMA VE DİPNOTLAR

(Tutarlar aksi belirtilmedikçe Bin Türk Lirası ("TL") olarak ifade edilmiştir.)

MUHASEBE POLİTİKALARI (Devamı):

XXX. CARİ DÖNEMDE GEÇERLİ OLMAYAN ÖNCEKİ DÖNEM MUHASEBE POLİTİKALARINA İLİŞKİN AÇIKLAMALAR (Devamı):

d. Satılmaya hazır finansal varlıklar:

Satılmaya hazır finansal varlıklar "Krediler ve alacaklar" ile "Vadeye kadar elde tutulacaklar" ve "Gerçeğe uygun değer farkı kâr/zarara yansıtılan" dışında kalan ve türev olmayan finansal araçlardan oluşmaktadır. Satılmaya hazır finansal varlıklar, gerçeğe uygun değerini yansıtan elde etme maliyetlerine işlem maliyetlerinin eklenmesi ile kayda alınmaktadır.

Satılmaya hazır finansal varlıklar kayda alınmalarını takiben gerçeğe uygun değerle değerlendirilmektedir. Satılmaya hazır finansal varlıklar olarak sınıflanan sermayede payı temsil eden menkul değerler teşkilatlanmış piyasalarda işlem görmesi ve/veya gerçeğe uygun değeri güvenilir bir şekilde belirlenebilmesi durumunda gerçeğe uygun değerleri ile muhasebeleştirilmiş; teşkilatlanmış piyasalarda işlem görmemesi ve gerçeğe uygun değeri güvenilir bir şekilde belirlenememesi durumunda, değer kaybı ile ilgili karşılık düşüldükten sonra maliyet bedelleri ile finansal tablolara yansıtılmıştır.

Satılmaya hazır menkul değerlerin gerçeğe uygun değerlerindeki değişikliklerden kaynaklanan "Gerçekleşmemiş kâr ve zararlar" ilgili finansal varlığa karşılık gelen değer tahsili, varlığın satılması, elden çıkarılması veya zafiyete uğraması durumlarından birinin gerçekleşmesine kadar dönemin gelir tablosuna yansıtılmamakta ve özkaynaklar içindeki "Menkul değerler değerlendirme farkları" hesabında izlenmektedir. Söz konusu finansal varlıkların tahsil edildiğinde veya elden çıkarıldığında özkaynak içinde yansıtılan birikmiş gerçeğe uygun değer farkları gelir tablosuna yansıtılmaktadır. Enflasyona endeksli devlet iç borçlanma senetlerinin etkin faiz yöntemine göre iskonto edilmiş değeri hesaplanırken her ay açıklanan TCMB beklenti anketindeki TÜFE endeks değerleri baz alınarak vade boyunca oluşacak nakit akımları kullanılmaktadır.

3. Finansal Varlıklarda Değer Düşüklüğüne İlişkin Açıklamalar:

Finansal varlıkların gelecekte beklenen nakit akışlarının etkin faiz oranı yöntemi ile iskonto edilmek suretiyle hesaplanan tahmini tahsil edilebilir tutarının veya varsa gerçeğe uygun değerine göre muhasebeleştirilen tutarının defter değerinden düşük olması durumunda söz konusu finansal varlığın zafiyete uğradığı kabul edilir. Finansal varlıkların zafiyete uğraması sonucu oluşan değer düşüklüğü için karşılık ayrılır ve ayrılan karşılık gider hesapları ile ilişkilendirilir.

Bu bölümün VII. no'lu dipnotunda kredi ve alacaklar için ayrılan karşılıkların muhasebeleştirilmesine ilişkin esaslar açıklanmıştır.

BURGAN BANK A.Ş.**31 ARALIK 2018 TARİHİ İTİBARIYLA HAZIRLANAN KONSOLİDE OLMAYAN FİNANSAL TABLOLARA İLİŞKİN AÇIKLAMA VE DİPNOTLAR**

(Tutarlar aksi belirtilmedikçe Bin Türk Lirası (“TL”) olarak ifade edilmiştir.)

DÖRDÜNCÜ BÖLÜM**BANKA’NIN MALİ BÜNYESİNE VE RİSK YÖNETİMİNE İLİŞKİN BİLGİLER****I. ÖZKAYNAK KALEMLERİNE İLİŞKİN AÇIKLAMALAR:**

Özkaynak tutarı ve sermaye yeterliliği standart oranı “Bankaların Özkaynaklarına İlişkin Yönetmelik” ile “Bankaların Sermaye Yeterliliğinin Ölçülmesine ve Değerlendirilmesine İlişkin Yönetmelik” çerçevesinde hesaplanmıştır.

Banka’nın 31 Aralık 2018 tarihi itibarıyla hesaplanan cari dönem özkaynak tutarı 3.485.544 TL (31 Aralık 2017: 2.650.685 TL), sermaye yeterliliği standart oranı da % 20,74’dür (31 Aralık 2017: % 19,60).

a. Özkaynak kalemlerine ilişkin bilgiler:

	Cari Dönem 31 Aralık 2018	1/1/2014 Öncesi Uygulamaya İlişkin Tutar (*)	Önceki Dönem 31 Aralık 2017	1/1/2014 Öncesi Uygulamaya İlişkin Tutar (*)
ÇEKİRDEK SERMAYE				
Bankanın tasfiyesi halinde alacak hakkı açısından diğer tüm alacaklardan sonra gelen ödenmiş sermaye	1.535.000	-	1.185.000	-
Hisse senedi ihraç primleri	-	-	-	-
Yedek akçeler	273.098	-	164.946	-
Türkiye Muhasebe Standartları (TMS) uyarınca özkaynaklara yansıtılan kazançlar	235.406	-	60.036	-
Kar	161.759	-	109.848	-
Net Dönem Karı	161.759	-	109.848	-
Geçmiş Yıllar Karı	-	-	-	-
İştirakler, bağlı ortaklıklar ve birlikte kontrol edilen ortaklıklardan bedelsiz olarak edinilen ve dönem karı içerisinde muhasebeleştirilmeyen hisseler	-	-	-	-
İndirimler Öncesi Çekirdek Sermaye	2.205.263	-	1.519.830	-
Çekirdek Sermayeden Yapılacak İndirimler				
Bankaların Özkaynaklarına İlişkin Yönetmeliğin 9 uncu maddesinin birinci fıkrasının (i) bendi uyarınca hesaplanan değerlendirme ayarlamaları	-	-	-	-
Net dönem zararı ile geçmiş yıllar zararı toplamının yedek akçelerle karşılanamayan kısmı ile TMS uyarınca özkaynaklara yansıtılan kayıplar	-	-	-	-
Faaliyet kiralama geliştirme maliyetleri	200.373	-	7.355	-
İlgili ertelenmiş vergi yükümlülüğü ile mahsup edildikten sonra kalan şerefiye	17.087	-	15.642	-
İpotek hizmeti sunma hakları hariç olmak üzere ilgili ertelenmiş vergi yükümlülüğü ile mahsup edildikten sonra kalan diğer maddi olmayan duran varlıklar	43.876	43.876	35.918	44.897
Geçici farklara dayanan ertelenmiş vergi varlıkları hariç olmak üzere gelecek dönemlerde elde edilecek vergilendirilebilir gelirlere dayanan ertelenmiş vergi varlığının, ilgili ertelenmiş vergi yükümlülüğü ile mahsup edildikten sonra kalan kısmı	-	-	-	-
Gerçeğe uygun değeri üzerinden izlenmeyen varlık veya yükümlülüklerin nakit akış riskinden korunma işlemine konu edilmesi halinde ortaya çıkan farklar	81.216	-	40.256	-
Kredi Riskine Esas Tutarın İçsel Derecelendirmeye Dayalı Yaklaşımlar ile Hesaplanmasına İlişkin Tebliğ uyarınca hesaplanan toplam beklenen kayıp tutarının, toplam karşılık tutarını aşan kısmı	-	-	-	-
Menkul kıymetleştirme işlemlerinden kaynaklanan kazançlar	-	-	-	-
Bankanın yükümlülüklerinin gerçeğe uygun değerlerinde, kredi değerliliğindeki değişikliklere bağlı olarak oluşan farklar sonucu ortaya çıkan gerçekleşmemiş kazançlar ve kayıplar	-	-	-	-
Tanımlanmış fayda plan varlıklarının net tutarı	-	-	-	-
Bankanın kendi çekirdek sermayesine yapmış olduğu doğrudan veya dolaylı yatırımlar	-	-	-	-
Kanunun 56 ncı maddesinin dördüncü fıkrasına aykırı olarak edinilen paylar	-	-	-	-
Ortaklık paylarının %10 veya daha azına sahip olunan ve konsolide edilmeyen bankalar ve finansal kuruluşların özkaynak unsurlarına yapılan yatırımların net uzun pozisyonları toplamının, bankanın çekirdek sermayesinin %10'unu aşan kısmı	-	-	-	-
Ortaklık paylarının %10'dan daha fazlasına sahip olunan ve konsolide edilmeyen bankalar ve finansal kuruluşların çekirdek sermaye unsurlarına yapılan yatırımların net uzun pozisyonlarının çekirdek sermayenin %10'unu aşan kısmı	-	-	-	-
İpotek hizmeti sunma haklarının çekirdek sermayenin %10'unu aşan kısmı	-	-	-	-
Geçici farklara dayanan ertelenmiş vergi varlıklarının çekirdek sermayenin %10'unu aşan kısmı	-	-	-	-
Bankaların Özkaynaklarına İlişkin Yönetmeliğin Geçici 2 nci maddesinin ikinci fıkrası uyarınca çekirdek sermayenin %15'ini aşan tutarlar	-	-	-	-
Ortaklık paylarının %10'dan daha fazlasına sahip olunan ve konsolide edilmeyen bankalar ve finansal kuruluşların çekirdek sermaye unsurlarına yapılan yatırımların net uzun pozisyonlarından kaynaklanan aşım tutarı	-	-	-	-
İpotek hizmeti sunma haklarından kaynaklanan aşım tutarı	-	-	-	-
Geçici farklara dayanan ertelenmiş vergi varlıklarından kaynaklanan aşım tutarı	-	-	-	-
Kurulca belirlenecek diğer kalemler	-	-	-	-
Yeterli ilave ana sermaye veya katkı sermaye bulunmaması halinde çekirdek sermayeden indirim yapılacak tutar	-	-	-	-
Çekirdek Sermayeden Yapılan İndirimler Toplamı	342.552	-	99.171	-
Çekirdek Sermaye Toplamı	1.862.711	-	1.420.659	-

(*) Bu kolonda “Bankaların Özkaynaklarına İlişkin Yönetmelik”in Geçici Madde’leri kapsamında geçiş hükümlerine tabi olan kalemler için geçiş sürecinin sonunda dikkate alınacak tutarlar gösterilmektedir.

BURGAN BANK A.Ş.**31 ARALIK 2018 TARİHİ İTİBARIYLA HAZIRLANAN KONSOLİDE OLMAYAN FİNANSAL TABLOLARA İLİŞKİN AÇIKLAMA VE DİPNOTLAR**

(Tutarlar aksi belirtilmedikçe Bin Türk Lirası ("TL") olarak ifade edilmiştir.)

BANKA'NIN MALİ BÜNYESİNE VE RİSK YÖNETİMİNE İLİŞKİN BİLGİLER (Devamı):**I. ÖZKAYNAK KALEMLERİNE İLİŞKİN AÇIKLAMALAR (Devamı):**

	Cari Dönem 31 Aralık 2018	1/1/2014 Öncesi Uygulamaya İlişkin Tutar(*)	Önceki Dönem 31 Aralık 2017	1/1/2014 Öncesi Uygulamaya İlişkin Tutar(*)
İLAVE ANA SERMAYE				
Çekirdek sermayeye dahil edilmeyen imtiyazlı paylara tekabül eden sermaye ile bunlara ilişkin ihraç primleri	-	-	-	-
Kurumca uygun görülen borçlanma araçları ve bunlara ilişkin ihraç primleri	-	-	-	-
Kurumca uygun görülen borçlanma araçları ve bunlara ilişkin ihraç primleri (Geçici Madde 4 kapsamında olanlar)	-	-	-	-
İndirimler Öncesi İlave Ana Sermaye	-	-	-	-
İlave Ana Sermayeden Yapılacak İndirimler				
Bankanın kendi ilave ana sermayesine yapmış olduğu doğrudan veya dolaylı yatırımlar	-	-	-	-
Bankanın ilave ana sermaye kalemlerine yatırım yapan bankalar ile finansal kuruluşlar tarafından ihraç edilen ve Yönetmeliğin 7 nci maddesinde belirtilen şartları taşıyan özkaynak kalemlerine bankanın yaptığı yatırımlar	-	-	-	-
Ortaklık paylarının %10 veya daha azına sahip olunan ve konsolide edilmeyen bankalar ve finansal kuruluşların özkaynak unsurlarına yapılan yatırımların net uzun pozisyonları toplamının, bankanın çekirdek sermayesinin %10'unu aşan kısmı	-	-	-	-
Ortaklık paylarının %10 veya daha fazlasına sahip olunan ve konsolide edilmeyen bankalar ve finansal kuruluşların ilave ana sermaye unsurlarına yapılan yatırımların net uzun pozisyonları toplamı	-	-	-	-
Kurulca belirlenecek diğer kalemler	-	-	-	-
Geçiş Sürecinde Ana Sermayeden İndirilmeye Devam Edecek Unsurlar				
Şerh veya diğer maddi olmayan duran varlıklar ve bunlara ilişkin ertelenmiş vergi yükümlülüklerinin Bankaların Özkaynaklarına İlişkin Yönetmeliğin Geçici 2 nci maddesinin birinci fıkrası uyarınca çekirdek sermayeden indirilmeyen kısmı(-)	-	-	8.979	-
Net ertelenmiş vergi varlığı/vergi borcunun Bankaların Özkaynaklarına İlişkin Yönetmeliğin Geçici 2 nci maddesinin birinci fıkrası uyarınca çekirdek sermayeden indirilmeyen kısmı (-)	-	-	-	-
Yeterli katkı sermaye bulunmaması halinde ilave ana sermayeden indirim yapılacak tutar (-)	-	-	-	-
İlave ana sermayeden yapılan indirimler toplamı	-	-	-	-
İlave Ana Sermaye Toplamı	-	-	-	-
Ana Sermaye Toplamı (Ana Sermaye= Çekirdek Sermaye + İlave Ana Sermaye)	1.862.711		1.411.680	
KATKI SERMAYE				
Kurumca uygun görülen borçlanma araçları ve bunlara ilişkin ihraç primleri	1.425.870	-	1.131.570	-
Kurumca uygun görülen borçlanma araçları ve bunlara ilişkin ihraç primleri (Geçici Madde 4 kapsamında olanlar)	-	-	-	-
Karşılıklar (Bankaların Özkaynaklarına İlişkin Yönetmeliğin 8 inci maddesinde belirtilen tutarlar)	197.443	-	107.566	-
İndirimler Öncesi Katkı Sermaye	1.623.313		1.239.136	
Katkı Sermayeden Yapılacak İndirimler				
Bankanın kendi katkı sermayesine yapmış olduğu doğrudan veya dolaylı yatırımlar (-)	-	-	-	-
Bankanın katkı sermaye kalemlerine yatırım yapan bankalar ile finansal kuruluşlar tarafından ihraç edilen ve Yönetmeliğin 8 inci maddesinde belirtilen şartları taşıyan özkaynak kalemlerine bankanın yaptığı yatırımlar	480	-	131	-
Ortaklık paylarının %10 veya daha azına sahip olunan ve konsolide edilmeyen bankalar ve finansal kuruluşların özkaynak unsurlarına yapılan yatırımların net uzun pozisyonları toplamının, bankanın çekirdek sermayesinin %10'unu aşan kısmı (-)	-	-	-	-
Ortaklık paylarının %10 veya daha fazlasına sahip olunan ve konsolide edilmeyen bankalar ve finansal kuruluşların katkı sermaye unsurlarına yapılan yatırımların net uzun pozisyonları toplamı	-	-	-	-
Kurulca belirlenecek diğer kalemler (-)	-	-	-	-
Katkı Sermayeden Yapılan İndirimler Toplamı	480		131	
Katkı Sermaye Toplamı	1.622.833		1.239.005	
Toplam Özkaynak (Ana Sermaye ve Katkı Sermaye Toplamı)	3.485.544		2.650.685	
Özkaynaktan İndirilecek Değerler				
Kanunun 50 ve 51 inci maddeleri hükümlerine aykırı olarak kullanılan krediler	-	-	-	-
Kanunun 57 nci maddesinin birinci fıkrasındaki sınıraşan tutarlar ile bankaların alacaklarından dolayı edinmek zorunda kaldıkları ve aynı madde uyarınca elden çıkarmaları gereken emtia ve gayrimenkullerden edinim tarihinden itibaren beş yıl geçmesine rağmen elden çıkarılamayanların net defter değerleri	-	-	-	-
Kurulca belirlenecek diğer hesaplar	-	-	-	-
Geçiş Sürecinde Ana Sermaye ve Katkı Sermaye Toplamından (Sermayeden) İndirilmeye Devam Edecek Unsurlar				
Ortaklık paylarının yüzde %10 veya daha azına sahip olunan ve konsolide edilmeyen bankalar ve finansal kuruluşların özkaynak unsurlarına yapılan yatırımların net uzun pozisyonları toplamının, bankanın çekirdek sermayesinin yüzde onunu aşan kısmının, Bankaların Özkaynaklarına İlişkin Yönetmeliğin Geçici 2 nci maddesinin birinci fıkrası uyarınca çekirdek sermayeden, ilave ana sermayeden ve katkı sermayeden indirilmeyen kısmı	-	-	-	-
Ortaklık paylarının %10'dan daha fazlasına sahip olunan ve konsolide edilmeyen bankalar ve finansal kuruluşların doğrudan ya da dolaylı olarak ilave ana sermaye ve katkı sermaye unsurlarına yapılan yatırımların net uzun pozisyonlarının toplam tutarının Bankaların Özkaynaklarına İlişkin Yönetmeliğin Geçici 2 nci maddesinin birinci fıkrası uyarınca, ilave ana sermayeden ve katkı sermayeden indirilmeyen kısmı	-	-	-	-
Ortaklık paylarının %10'dan daha fazlasına sahip olunan ve konsolide edilmeyen bankalar ve finansal kuruluşların çekirdek sermaye unsurlarına yapılan yatırımların net uzun pozisyonlarının, geçici farklara dayanan ertelenmiş vergi varlıklarının ve ipotek hizmeti sunma haklarının Bankaların Özkaynaklarına İlişkin Yönetmeliğin Geçici 2 nci maddesinin ikinci fıkrasının (1) ve (2) nci alt bentleri uyarınca çekirdek sermayeden indirilecek tutarlarının, Yönetmeliğin Geçici 2 nci maddesinin birinci fıkrası uyarınca çekirdek sermayeden indirilmeyen kısmı	-	-	-	-

BURGAN BANK A.Ş.**31 ARALIK 2018 TARİHİ İTİBARIYLA HAZIRLANAN KONSOLİDE OLMAYAN FİNANSAL TABLOLARA İLİŞKİN AÇIKLAMA VE DİPNOTLAR**

(Tutarlar aksi belirtilmedikçe Bin Türk Lirası (“TL”) olarak ifade edilmiştir.)

BANKA’NIN MALİ BÜNYESİNE VE RİSK YÖNETİMİNE İLİŞKİN BİLGİLER (Devamı):**I. ÖZKAYNAK KALEMLERİNE İLİŞKİN AÇIKLAMALAR (Devamı):**

	Cari Dönem 31 Aralık 2018	1/1/2014 Öncesi Uygulamaya İlişkin Tutar(*)	Önceki Dönem 31 Aralık 2017	1/1/2014 Öncesi Uygulamaya İlişkin Tutar(*)
ÖZKAYNAK				
Toplam Özkaynak (Ana sermaye ve katkı sermaye toplamı)	3.485.544		2.650.685	
Toplam Risk Ağırlıklı Tutarlar	16.808.918		13.526.423	
SERMAYE YETERLİLİĞİ ORANLARI				
Çekirdek Sermaye Yeterliliği Oranı (%)	11,08		10,50	
Ana Sermaye Yeterliliği Oranı (%)	11,08		10,44	
Sermaye Yeterliliği Oranı (%)	20,74		19,60	
TAMPONLAR				
Toplam ilave çekirdek sermaye gereksinimi oranı (a+b+c)	1,875		1,250	
a. Sermaye koruma tamponu oranı (%)	1,875		1,250	
b.Bankaya özgü döngüsel sermaye tamponu oranı (%)	-		-	
c.Sistemik önemli banka tamponu oranı (%)	-		-	
Sermaye Koruma ve Döngüsel Sermaye Tamponlarına İlişkin Yönetmeliğin 4 üncü maddesinin birinci fıkrası uyarınca hesaplanacak ilave çekirdek sermaye tutarının risk ağırlıklı varlıklar tutarına oranı	6,58		6,00	
Uygulanacak İndirim Esaslarında Aşım Tutarının Altında Kalan Tutarlar				
Ortaklık paylarının %10 veya daha azına sahip olunan ve konsolide edilmeyen bankalar ve finansal kuruluşların özkaynak unsurlarına yapılan yatırımların net uzun pozisyonlarından kaynaklanan tutar	-		-	
Ortaklık paylarının %10'dan daha fazlasına sahip olunan ve konsolide edilmeyen bankalar ve finansal kuruluşların çekirdek sermaye unsurlarına yapılan yatırımların net uzun pozisyonlarından kaynaklanan tutar	-		-	
İpotek hizmeti sunma haklarından kaynaklanan tutar	-		-	
Geçici farklara dayanan ertelenmiş vergi varlıklarından kaynaklanan tutar	158.416		17.587	
Katkı Sermaye Hesaplamasında Dikkate Alınan Karşılıklara İlişkin Sınırlar				
Standart yaklaşımın kullanıldığı alacaklar için ayrılan genel karşılıklar (Onbindeyüzyirmibeşlik sınır öncesi)	424.885		107.566	
Standart yaklaşımın kullanıldığı alacaklar için ayrılan genel karşılıkların risk ağırlıklı tutarlar toplamının %1,25'ine kadar olan kısmı	197.443		107.566	
Toplam karşılık tutarının, Kredi Riskine Esas Tutarın İçsel Derecelendirmeye Dayalı Yaklaşımlar ile Hesaplanmasına İlişkin Tebliğ uyarınca hesaplanan toplam beklenen kayıp tutarını aşan kısmı	-		-	
Toplam karşılık tutarının, Kredi Riskine Esas Tutarın İçsel Derecelendirmeye Dayalı Yaklaşımlar ile Hesaplanmasına İlişkin Tebliğ uyarınca hesaplanan toplam beklenen kayıp tutarını aşan kısmının, alacakların risk ağırlıklı tutarları toplamının %0,6'sına kadar olan kısmı	-		-	
Geçici Madde 4 hükümlerine tabi borçlanma araçları (1 Ocak 2018 ve 1 Ocak 2022 arasında uygulanmak üzere)	-		-	
Geçici Madde 4 hükümlerine tabi ilave ana sermaye kalemlerine ilişkin üst sınır	-		-	
Geçici Madde 4 hükümlerine tabi ilave ana sermaye kalemlerinin üst sınırı aşan kısmı	-		-	
Geçici Madde 4 hükümlerine tabi katkı sermaye kalemlerine ilişkin üst sınır	-		-	
Geçici Madde 4 hükümlerine tabi katkı sermaye kalemlerinin üst sınırı aşan kısmı	-		-	

BURGAN BANK A.Ş.**31 ARALIK 2018 TARİHİ İTİBARIYLA HAZIRLANAN KONSOLİDE OLMAYAN FİNANSAL TABLOLARA İLİŞKİN AÇIKLAMA VE DİPNOTLAR**

(Tutarlar aksi belirtilmedikçe Bin Türk Lirası (“TL”) olarak ifade edilmiştir.)

BANKA’NIN MALİ BÜNYESİNE VE RİSK YÖNETİMİNE İLİŞKİN BİLGİLER (Devamı):**I. ÖZKAYNAK KALEMLERİNE İLİŞKİN AÇIKLAMALAR (Devamı):****b. Özkaynak hesaplamasına dahil edilecek araçlara ilişkin bilgiler:**

Özkaynak hesaplamasına dahil edilecek borçlanma araçlarına ilişkin bilgiler:		
İhraççı-Krediyi kullandıran	Burgan Bank K.P.S.C.	Burgan Bank K.P.S.C.
Borçlanma Aracının Kodu	-	-
Borçlanma Aracının tabi olduğu Mevzuat	BDDK	BDDK
Özkaynak Hesaplamasında Dikkate Alınma Durumu	Katkı Sermaye	Katkı Sermaye
1/1/2015’den itibaren %10 oranında azaltılarak dikkate alınma uygulamasına tabi olma durumu	Hayır	Hayır
Konsolide veya konsolide olmayan bazda veya hem konsolide hem konsolide olmayan bazda geçerlilik durumu	Solo-Konsolide	Solo-Konsolide
Borçlanma aracının türü	Sermaye benzeri kredi	Sermaye benzeri kredi
Özkaynak hesaplamasında dikkate alınan tutar (En son raporlama tarihi itibarıyla - Bin TL)	633.720	792.150
Borçlanma aracının nominal değeri (Bin USD)	150.000	150.000
Borçlanma aracının muhasebesel olarak takip edildiği hesap	Pasif – Sermaye Benzeri Krediler-itfa edilmiş maliyet	Pasif – Sermaye Benzeri Krediler-itfa edilmiş maliyet
Borçlanma aracının ihraç tarihi	06.12.2013	30.03.2016
Borçlanma aracının vade yapısı (Vadesiz/Vadeli)	Vadeli	Vadeli
Borçlanma aracının başlangıç vadesi	10 Yıl	10 Yıl
İhraççının BDDK onayına bağlı geri ödeme hakkının olup olmadığı	Evet	Evet
Geri ödeme opsiyonu tarihi, şartla bağlı geri ödeme opsiyonları ve geri ödenecek tutar	5. Yıl Sonrası	5. Yıl Sonrası
Müteakip geri ödeme opsiyonu tarihleri	5. Yıl Sonrası	5. Yıl Sonrası
Faiz/temettü ödemeleri	3 Ay	3 Ay
Sabit ya da değişken faiz/ temettü ödemeleri	Değişken	Değişken
Faiz oran ve faiz oranına ilişkin endeks değeri	LIBOR+3,75	LIBOR+3,75
Temettü ödemesini durduran herhangi bir kısıtlamanın var olup olmadığı	-	-
Tamamen isteğe bağlı, kısmen isteğe bağlı ya da mecburi olma özelliği	-	-
Faiz artırımını gibi geri ödemeyi teşvik edecek bir unsurun olup olmadığı	-	-
Birikimsiz ya da birikimli olma özelliği	Birikimli Değil	Birikimli Değil
Hisse senedine dönüştürülebilirlik özelliği	Yoktur	Yoktur
Hisse senedine dönüştürülebilirse, dönüştürmeye sebep olacak tetikleyici olay/olaylar	-	-
Hisse senedine dönüştürülebilirse, tamamen ya da kısmen dönüştürme özelliği	-	-
Hisse senedine dönüştürülebilirse, dönüştürme oranı	-	-
Hisse senedine dönüştürülebilirse, mecburi ya da isteğe bağlı dönüştürme özelliği	-	-
Hisse senedine dönüştürülebilirse, dönüştürülebilir araç türleri	-	-
Hisse senedine dönüştürülebilirse, dönüştürülecek borçlanma aracının ihraççısı	-	-
Değer azaltma özelliği	Yoktur	Yoktur
Değer azaltma özelliğine sahipse, azaltma sebep olacak tetikleyici olay/olaylar	-	-
Değer azaltma özelliğine sahipse, tamamen ya da kısmen değer azaltımı özelliği	-	-
Değer azaltma özelliğine sahipse, sürekli ya da geçici olma özelliği	-	-
Değeri geçici olarak azaltılabiliyorsa, değer artırım mekanizması	-	-
Tasfiye halinde alacak hakkı açısından hangi sırada olduğu (Bu borçlanma aracının hemen üstünde yer alan araç)	İlave sermaye hesaplamasına dahil edilecek borçlanma araçlarından önce, fakat Borçlu’nun mevduat sahipleri ve diğer tüm alacaklılarından sonra	İlave sermaye hesaplamasına dahil edilecek borçlanma araçlarından önce, fakat Borçlu’nun mevduat sahipleri ve diğer tüm alacaklılarından sonra
Bankaların Özkaynaklarına İlişkin Yönetmeliğin 7 nci ve 8 inci maddelerinde yer alan şartlardan haiz olunmayan olup olmadığı	Yoktur.	Yoktur.
Bankaların Özkaynaklarına İlişkin Yönetmeliğin 7 nci ve 8 inci maddelerinde yer alan şartlardan hangilerini haiz olmadığı	Yoktur.	Yoktur.

BURGAN BANK A.Ş.
31 ARALIK 2018 TARİHİ İTİBARIYLA HAZIRLANAN KONSOLİDE OLMAYAN
FİNANSAL TABLOLARA İLİŞKİN AÇIKLAMA VE DİPNOTLAR

(Tutarlar aksi belirtilmedikçe Bin Türk Lirası (“TL”) olarak ifade edilmiştir.)

BANKA’NIN MALİ BÜNYESİNE VE RİSK YÖNETİMİNE İLİŞKİN BİLGİLER (Devamı):

I. ÖZKAYNAK KALEMLERİNE İLİŞKİN AÇIKLAMALAR (Devamı):

c. TFRS 9 geçiş sürecinde temel bilgiler:

	T	T-1	T-2	T-3	T-4
ÖZKAYNAK UNSURLARI					
Çekirdek Sermaye	1.862.711	1.830.484	1.798.256	1.766.029	1.733.801
Geçiş Süreci Uygulanmamış Çekirdek Sermaye	1.733.801	1.733.801	1.733.801	1.733.801	1.733.801
Ana Sermaye	1.862.711	1.830.484	1.798.256	1.766.029	1.733.801
Geçiş Süreci Uygulanmamış Ana Sermaye	1.733.801	1.733.801	1.733.801	1.733.801	1.733.801
Özkaynak	3.485.544	3.485.544	3.485.544	3.485.544	3.485.544
Geçiş Süreci Uygulanmamış Özkaynak	3.485.544	3.485.544	3.485.544	3.485.544	3.485.544
TOPLAM RİSK AĞIRLIKLILIKLI TUTARLAR					
Toplam Risk Ağırlıklı Tutarlar	16.808.918	16.808.918	16.808.918	16.808.918	16.808.918
SERMAYE YETERLİLİĞİ ORANLARI					
Çekirdek Sermaye Yeterliliği Oranı (%)	11,08	10,89	10,70	10,51	10,31
Geçiş Süreci Uygulanmamış Çekirdek Sermaye Yeterliliği Oranı	10,31	10,31	10,31	10,31	10,31
Ana Sermaye Yeterliliği Oranı (%)	11,08	10,89	10,70	10,51	10,31
Geçiş Süreci Uygulanmamış Ana Sermaye Yeterliliği Oranı (%)	10,31	10,31	10,31	10,31	10,31
Sermaye Yeterliliği Oranı (%)	20,74	20,74	20,74	20,74	20,74
Geçiş Süreci Uygulanmamış Sermaye Yeterliliği Oranı (%)	20,74	20,74	20,74	20,74	20,74
KALDIRAÇ ORANI					
Kaldıraç Oranı Toplam Risk Tutarı	25.321.132	25.321.132	25.321.132	25.321.132	25.321.132
Kaldıraç Oranı	7,43	7,23	7,10	6,97	6,92
Geçiş Süreci Uygulanmamış Kaldıraç Oranı	6,92	6,92	6,92	6,92	6,92

BANKA'NIN MALİ BÜNYESİNE VE RİSK YÖNETİMİNE İLİŞKİN BİLGİLER (Devamı):

II. KREDİ RİSKİNE İLİŞKİN AÇIKLAMALAR

Kredi riski banka ile yapılan sözleşmelerde karşı tarafın yükümlülüklerini yerine getirmemesi sonucunda oluşabilecek potansiyel finansal kayıp olarak tanımlanmaktadır.

Banka kredi riskinin kontrol altına alınması ve indirgenmesi için, borçluların müşteri bazında geri ödeme kapasitesinin değerlendirilmesi, birincil ve ikincil olmak üzere iki geri ödeme kaynağının bulunduğu teyit edilmesi, kredi karşılıklarının beklenen kayıpları kapsayacak düzeyde olması, teminatların değerlendirilmesi için yetkili firmaların rekabet kuralları çerçevesinde hizmet vermesi, sektör, coğrafi bölge, tür ve teminat tipleri açısından konsantrasyondan kaçınılması, müşteri portföyü ve verilen kredilerin çeşitlendirilerek kredi riskinin yaygın hale getirilmesi, bir işlem veya müşteri bazında alınan risklerin değerlendirilmesi ve sayıllaştırılabilmesi için mümkün olan tüm kaynaklardan bilgi toplanması, kredilerin geri ödeme kapasitesinin izlenmesi konularını dikkate almaktadır.

Kredi ve diğer alacak hesaplarındaki borçluların kredi değerlilikleri düzenli aralıklarla ilgili mevzuata uygun şekilde izlenmektedir. Açılan krediler için alınan hesap durumu belgeleri ilgili mevzuatta öngörüldüğü şekilde denetlenmiş olup, sadece nakit karşılıklı işlemlerde hesap durumu belgelerinin denetlenmiş olması şartı aranmamaktadır. Kredi değerliliklerinin düzenli aralıklarla izlenmesi neticesinde, gerekli görülen durumlarda kredi limitleri değiştirilmektedir. Kredi değerliliği dikkate alınarak, krediler ve diğer alacaklar teminatlandırılmaktadır.

Kredi riski bakımından, borçlu ve borçlu grupları Bankacılık Kanunu'ndan ifade edilen risk sınırlamalarına tabi tutulmaktadır. Coğrafi bölge bazında risk sınırlaması yoktur. Sektörler ise risk sınırlamasına tabi tutulmaktadır. Müşterilerin kredi değerliliği ve müşterilere tahsis edilen kredi limitleri yılda en az bir kez gözden geçirilir. Bankalarca Kredilerin ve Diğer Alacakların Niteliklerinin Belirlenmesi ve Bunlar İçin Ayrılacak Karşılıklara İlişkin Usul ve Esaslar Hakkında Yönetmelik gereği "yakın izlemedeki krediler ve diğer alacaklar" olarak sınıflandırılan kredi borçlularının kredi değerliliği ise yılda en az iki kez gözden geçirilir. Belirlenen kredi limitleri ana bankacılık sistemi tarafından kontrol edilir ve belirlenen limitlerin üzerinde kullanıma izin verilmez. Gözden geçirme vadesi gelmiş fakat kredi değerliliği incelenmemiş limitler dondurulur.

Bankanın Yönetim Kurulu tarafından onaylanan kredi politikası düzenli olarak gözden geçirilmektedir. Bankanın kredi politikasında kredi riskinin kontrol altında bulundurulması amacıyla, Bankacılık Kanunu'da yer alan kısıtlamalara ilave olarak, bir takım başka kısıtlamalar da bulunmaktadır. Kredi açma yetkisi kredi politikaları dokümanında tanımlandığı şekilde Şubelere, Genel Müdürlük'e ve Kredi Komitesi'ne delege edilmiştir. Bu yetkisinin kullanımına ilişkin kısıtlar;

- Kredilerin güvencesi olarak kabul edilebilecek teminatlar kredi politikalarında açıkça belirtilmiştir.
- Silah imalatı ve ticareti, nükleer faaliyetler, kumar ve bahis endüstrisi ile iştigal eden gerçek veya tüzel kişilere, siyasi parti ve örgütlenmelere, medya sektörüne, dini örgütlere, dernek, vakıf, kooperatiflere ve spor kulüplerine kredi verilmemektedir. İstisnai durumlar Genel Müdürlük seviyesinde değerlendirilir.
- Kuruluşu iki yıldan daha yeni olan şirketlere, gayrimenkul geliştirme şirketlerine ve finansal kurumlara kullanılacak krediler ile yatırım projesi, nakit kredi temini için güvence verilmesi, doğrudan başka bir banka riskini kapatma veya refinansman amaçlı krediler asgari Genel Müdürlük ve üstü seviyedeki kredi onay makamlarınca değerlendirilir.
- Şube yetkisinde türev ürün limiti tahsis edilemez, döviz kredisi ve kontrgaranti/harici garanti verilemez, şeklinde belirlenmiştir.

BURGAN BANK A.Ş.**31 ARALIK 2018 TARİHİ İTİBARIYLA HAZIRLANAN KONSOLİDE OLMAYAN FİNANSAL TABLOLARA İLİŞKİN AÇIKLAMA VE DİPNOTLAR**

(Tutarlar aksi belirtilmedikçe Bin Türk Lirası (“TL”) olarak ifade edilmiştir.)

BANKA’NIN MALİ BÜNYESİNE VE RİSK YÖNETİMİNE İLİŞKİN BİLGİLER (Devamı):**II. KREDİ RİSKİNE İLİŞKİN AÇIKLAMALAR (Devamı):**

Raporlama dönemi sonu itibarıyla 90 günden fazla gecikmiş ya da banka tarafından borçlusunun kredibilitesini yitirdiğine kanaat getirilen krediler değer kaybına uğramış kredi olarak değerlendirilmekte ve özel karşılık ayrılmaktadır. “Bankalarca Kredilerin ve Diğer Alacakların Niteliklerinin Belirlenmesi ve Bunlar İçin Ayrılacak Karşılıklara İlişkin Usul ve Esaslar Hakkında Yönetmelik” kapsamında ikinci grup olarak sınıflandırılmış ve raporlama dönemi sonu itibarıyla 90 güne kadar gecikmiş krediler, için genel karşılık ayrılmaktadır.

Kredi riski azaltımının etkileri ve krediye dönüşme oranları dikkate alınmaksızın mahsup işlemleri sonrası maruz kalınan risklerin toplam tutarı ile farklı risk sınıfları ve türlerine göre ayrıştırılmış risklerin ilgili döneme ilişkin ortalama tutarı:

31 Aralık 2018		
Risk Sınıfı	Tutar	Ortalama
Merkezi Yönetimlerden veya Merkez Bankalarından Şarta Bağlı Olan ve Olmayan Alacaklar	3.307.678	2.978.997
Bölgesel Yönetimlerden Veya Yerel Yönetimlerden Şarta Bağlı Olan Ve Olmayan Alacaklar	-	-
İdari Birimlerden Ve Ticari Olmayan Girişimlerden Şarta Bağlı Olan Ve Olmayan Alacaklar	38	55
Çok Taraflı Kalkınma Bankalarından Şarta Bağlı Olan Ve Olmayan Alacaklar	-	-
Uluslararası Teşkilatlardan Şarta Bağlı Olan Ve Olmayan Alacaklar	-	-
Bankalar Ve Aracı Kurumlardan Şarta Bağlı Olan Ve Olmayan Alacaklar	1.709.386	1.837.557
Şarta Bağlı Olan Ve Olmayan Kurumsal Alacaklar	9.992.738	10.941.150
Şarta Bağlı Olan Ve Olmayan Perakende Alacaklar	690.398	783.746
Şarta Bağlı Olan Ve Olmayan Gayrimenkul İpotegiyle Teminatlandırılmış Alacaklar	5.692.941	5.069.282
Tahsili Gecikmiş Alacaklar	491.702	333.137
Kurulca Riski Yüksek Olarak Belirlenen Alacaklar	-	-
İpotek Teminatlı Menkul Kıymetler	-	-
Menkul Kıymetleştirme Pozisyonları	-	-
Bankalar Ve Aracı Kurumlardan Olan Kısa Vadeli Alacaklar İle Kısa Vadeli Kurumsal Alacaklar	-	-
Kolektif Yatırım Kuruluşu Niteliğindeki Yatırımlar	-	-
Diğer Alacaklar	729.209	729.339
Toplam	22.614.090	22.673.263

BURGAN BANK A.Ş.**31 ARALIK 2018 TARİHİ İTİBARIYLA HAZIRLANAN KONSOLİDE OLMAYAN FİNANSAL TABLOLARA İLİŞKİN AÇIKLAMA VE DİPNOTLAR**

(Tutarlar aksi belirtilmedikçe Bin Türk Lirası (“TL”) olarak ifade edilmiştir.)

BANKA’NIN MALİ BÜNYESİNE VE RİSK YÖNETİMİNE İLİŞKİN BİLGİLER (Devamı):**II. KREDİ RİSKİNE İLİŞKİN AÇIKLAMALAR (Devamı):**

31 Aralık 2017		
Risk Sınıfı	Tutar	Ortalama
Merkezi Yönetimlerden veya Merkez Bankalarından Şarta Bağlı Olan ve Olmayan Alacaklar	2.395.202	2.173.371
Bölgesel Yönetimlerden Veya Yerel Yönetimlerden Şarta Bağlı Olan Ve Olmayan Alacaklar	-	-
İdari Birimlerden Ve Ticari Olmayan Girişimlerden Şarta Bağlı Olan Ve Olmayan Alacaklar	335	348
Çok Taraflı Kalkınma Bankalarından Şarta Bağlı Olan Ve Olmayan Alacaklar	-	-
Uluslararası Teşkilatlardan Şarta Bağlı Olan Ve Olmayan Alacaklar	-	-
Bankalar Ve Aracı Kurumlardan Şarta Bağlı Olan Ve Olmayan Alacaklar	909.951	1.201.254
Şarta Bağlı Olan Ve Olmayan Kurumsal Alacaklar	10.397.637	9.949.840
Şarta Bağlı Olan Ve Olmayan Perakende Alacaklar	666.441	361.144
Şarta Bağlı Olan Ve Olmayan Gayrimenkul İpotegiyle Teminatlandırılmış Alacaklar	4.438.134	4.030.298
Tahsili Gecikmiş Alacaklar	163.356	119.492
Kurulca Riski Yüksek Olarak Belirlenen Alacaklar	-	-
İpotek Teminatlı Menkul Kıymetler	-	-
Menkul Kıymetleştirme Pozisyonları	-	-
Bankalar Ve Aracı Kurumlardan Olan Kısa Vadeli Alacaklar İle Kısa Vadeli Kurumsal Alacaklar	-	-
Kolektif Yatırım Kuruluşu Niteliğindeki Yatırımlar	-	-
Diğer Alacaklar	697.468	688.172
Toplam	19.668.524	18.523.919

Banka'nın türev işlemlerini ağırlıklı olarak yabancı para ve faiz swapları, çapraz para swapları, yabancı para opsiyonları ile vadeli döviz alım-satım sözleşmeleri oluşturmaktadır. Bu ürünlerin kredi riskleri işlemin vadesiyle orantılı olarak firmanın sadece bu tür işlemler için belirlenmiş olan kredi limitinden düşülerek yönetilmektedir. Piyasa riski ise Hazine, Sermaye Piyasaları ve Finansal Kurumlar Grubu tarafından ayrıca yönetilmektedir.

Vadeli işlem sözleşmelerinde karşı tarafın rızası dışında zorlayıcı bir işlem yapılmamaktadır.

Tazmin edilen gayrinakdi krediler, vadesi geldiği halde ödenmeyen krediler gibi aynı risk ağırlığına tabi tutulmaktadır.

Banka tarafından yenilenen ve yeniden itfa planına bağlanan kredilerle ilgili olarak mevzuatla belirlenen izleme yöntemi dışında izlenen bir yöntem bulunmamaktadır. Risk yönetim sistemleri çerçevesinde taahhütlerin vadesi ile ilgili bir risk ayrıştırmasına gidilmemektedir.

Banka'nın yurtdışında yürütmekte olduğu bankacılık faaliyeti bulunmamaktadır.

BURGAN BANK A.Ş.**31 ARALIK 2018 TARİHİ İTİBARIYLA HAZIRLANAN KONSOLİDE OLMAYAN FİNANSAL TABLOLARA İLİŞKİN AÇIKLAMA VE DİPNOTLAR**

(Tutarlar aksi belirtilmedikçe Bin Türk Lirası ("TL") olarak ifade edilmiştir.)

BANKA'NIN MALİ BÜNYESİNE VE RİSK YÖNETİMİNE İLİŞKİN BİLGİLER (Devamı):**II. KREDİ RİSKİNE İLİŞKİN AÇIKLAMALAR (Devamı):**

Banka, uluslararası bankacılık piyasasında, aktif bir katılımcı olarak diğer finansal kurumların finansal faaliyetleri ile birlikte değerlendirildiğinde, kabul edilebilir seviyede yoğunluğa sahiptir.

Cari dönemde Banka'nın ilk büyük 100 ve 200 müşterisine ait nakdi kredilerinden olan alacağının toplam nakdi krediler portföyü içindeki payı sırasıyla %76, %84 (31 Aralık 2017: %66, %75)'tür.

Cari dönemde Banka'nın ilk büyük 100 ve 200 müşterisine ait gayrinakdi kredilerinden olan alacağının toplam gayrinakdi krediler portföyü içindeki payı %62, %76 (31 Aralık 2017: %47, %64)'dür.

Cari dönemde Banka'nın ilk büyük 100 ve 200 müşterisinden olan nakdi ve gayrinakdi alacak tutarının toplam bilanço içi krediler ve bilanço dışı garanti ve kefaletler içindeki payı %74, %83 (31 Aralık 2017: %64, %75) 'tür.

Banka'ca üstlenilen nakdi kredi riski için ayrılan beklenen zarar karşılığı tutarı 424.885 TL (31 Aralık 2017: genel karşılık 107.566 TL)'dir.

a. Kredi türlerine ve özel karşılıklara ilişkin bilgiler:

31 Aralık 2018	Ticari	Tüketici	Kredi Kartları	Factoring Alacakları	Toplam
Standart Nitelikli Krediler	11.519.652	615.626	-	7	12.135.285
Yakın İzlemedeki Krediler	1.814.350	41.169	-	-	1.855.519
Takipteki Krediler	662.297	23.379	773	-	686.449
Özel Karşılık (-)	179.498	14.576	673	-	194.747
Toplam	13.816.801	665.598	100	7	14.482.506

31 Aralık 2017	Ticari	Tüketici	Kredi Kartları	Factoring Alacakları	Toplam
Standart Nitelikli Krediler	11.479.486	534.344	6.407	6	12.020.243
Yakın İzlemedeki Krediler	1.044.953	33.465	520	-	1.078.938
Takipteki Krediler	334.295	8.323	1.271	1.772	345.661
Özel Karşılık (-)	175.691	4.655	1.130	829	182.305
Toplam	12.683.043	571.477	7.068	949	13.262.537

b. Gecikmeli kredi ve diğer alacaklara ilişkin bilgiler:

31 Aralık 2018	Ticari	Tüketici	Kredi Kartları	Factoring Alacakları	Toplam
0-30 güne kadar gecikmeli	1.615.637	73.462	-	-	1.689.099
30-60 gün arası gecikmeli	98.147	20.474	-	-	118.621
60-90 gün arası gecikmeli	194.019	9.197	-	-	203.216
Toplam	1.907.803	103.133	-	-	2.010.936

31 Aralık 2017	Ticari	Tüketici	Kredi Kartları	Factoring Alacakları	Toplam
0-30 güne kadar gecikmeli	1.025.557	43.440	712	-	1.069.709
30-60 gün arası gecikmeli	14.176	11.292	152	-	25.620
60-90 gün arası gecikmeli	41.379	5.092	42	-	46.513
Toplam	1.081.112	59.824	906	-	1.141.842

BURGAN BANK A.Ş.**31 ARALIK 2018 TARİHİ İTİBARIYLA HAZIRLANAN KONSOLİDE OLMAYAN FİNANSAL TABLOLARA İLİŞKİN AÇIKLAMA VE DİPNOTLAR**

(Tutarlar aksi belirtilmedikçe Bin Türk Lirası (“TL”) olarak ifade edilmiştir.)

BANKA’NIN MALİ BÜNYESİNE VE RİSK YÖNETİMİNE İLİŞKİN BİLGİLER (Devamı):**II. KREDİ RİSKİNE İLİŞKİN AÇIKLAMALAR (Devamı):****c. Borçlanma senetleri, hazine bonoları ve diğer bonolar:**

31 Aralık 2018	Gerçeğe Uygun Değer Farkı K/Z'a Yansıtılan Finansal Varlıklar (Net)	Gerçeğe Uygun Değer Farkı Diğer Kapsamlı Gelire Yansıtılan Finansal Varlıklar (Net)	İtfa Edilmiş Maliyeti ile Ölçülen Finansal Varlıklar (Net)	Toplam
Moody's Rating				
Ba3(*)	11.974	383.693	236.801	632.468
Toplam	11.974	383.693	236.801	632.468

31 Aralık 2017	Gerçeğe Uygun Değer Farkı K/Z'a Yansıtılan Finansal Varlıklar (Net)	Satılmaya Hazır Finansal Varlıklar (Net)	Vadeye Kadar Elde Tutulacak Yatırımlar (Net)	Toplam
Moody's Rating				
Ba1(*)	5.310	247.367	171.218	423.895
Toplam	5.310	247.367	171.218	423.895

(*) Bu tablolar Moody's tarafından derecelendirilmiş olan T.C. Devlet tahvilleri, hazine bonoları, banka bonolarından oluşmaktadır.

d. Derecelendirme konsantrasyonuna ilişkin bilgiler:

Kredi riski Banka'nın içsel değerlendirme (rating) sistemine göre değerlendirilmekte olup, temerrüde düşme olasılıklarına göre kurumsal ve ticari krediler en iyi dereceden en düşük dereceye göre sınıflandırılmaktadır. Aşağıdaki tabloda derecelendirme sistemleri kullanılarak sınıflanmış nakdi ve gayrinakdi kredilerin konsantrasyon bilgisi verilmiştir.

	31 Aralık 2018	31 Aralık 2017
Ortalama üstü (%)	22,51	6,64
Ortalama (%)	53,93	68,07
Ortalama altı (%)	19,52	21,49
Derecelendirilmeyen (%)	4,04	3,80

e. Teminatların gerçeğe uygun değeri (müşterilere verilen kredi ve avanslar):

31 Aralık 2018	Ticari	Tüketici	Kredi Kartları	Factoring Alacakları	Toplam
Yakın İzlemedeki Krediler	783.879	16.205	-	-	800.084
Takipteki Krediler	350.571	1.175	111	-	351.857
Toplam	1.134.450	17.380	111	-	1.151.941

31 Aralık 2017	Ticari	Tüketici	Kredi Kartları	Factoring Alacakları	Toplam
Yakın İzlemedeki Krediler	410.396	10.638	12	-	421.046
Takipteki Krediler	179.484	837	119	1.258	181.698
Toplam	589.880	11.475	131	1.258	602.744

Teminatların türü	31 Aralık 2018	31 Aralık 2017
Gayrimenkul ipotegi	723.646	458.772
Rehin	77.694	12.565
Nakit ve nakit benzeri	350.601	131.407
Toplam	1.151.941	602.744

BURGAN BANK A.Ş.
31 ARALIK 2018 TARİHİ İTİBARIYLA HAZIRLANAN KONSOLİDE OLMAYAN
FİNANSAL TABLOLARA İLİŞKİN AÇIKLAMA VE DİPNOTLAR
(Tutarlar aksi belirtilmedikçe Bin Türk Lirası (“TL”) olarak ifade edilmiştir.)

MALİ BÜNYEYE İLİŞKİN BİLGİLER (Devamı)

II. KREDİ RİSKİNE İLİŞKİN AÇIKLAMALAR(Devamı):

f. Önemli Bölgelerde Önemlilik Arz Eden Risklere İlişkin Profil:

	RiskSınıfları(*)																	Toplam	
	1	2	3	4	5	6	7	8	9	10	11	12	13	14	15	16	17		
31 Aralık 2018																			
Yurtiçi	4.087.893	-	8	-	-	42.328	8.599.951	595.661	5.472.655	491.702	-	-	-	-	-	-	-	729.212	20.019.410
Avrupa Birliği Ülkeleri	-	-	-	-	-	1.440.777	-	5	-	-	-	-	-	-	-	-	-	-	1.440.782
OECD Ülkeleri(**)	-	-	-	-	-	655	-	-	-	-	-	-	-	-	-	-	-	-	655
Kıyı Bankacılığı Bölgeleri	-	-	-	-	-	-	-	-	-	-	-	-	-	-	-	-	-	-	-
ABD,Kanada	-	-	-	-	-	13.199	-	5	-	-	-	-	-	-	-	-	-	-	13.204
Diğer Ülkeler	-	-	-	-	-	168.008	3.026	1	-	-	-	-	-	-	-	-	-	-	171.035
İştirak, BağlıOrtaklık ve Birlikte Kontrol Edilen Ortaklıklar	-	-	-	-	-	-	-	-	-	-	-	-	-	-	-	-	-	-	-
Dağıtılmamış Varlıklar/Yükümlülükler	-	-	-	-	-	-	-	-	-	-	-	-	-	-	-	-	-	-	-
Toplam	4.087.893	-	8	-	-	1.664.967	8.602.977	595.672	5.472.655	491.702	-	-	-	-	-	-	-	729.212	21.645.086

1. Merkezi yönetimlerden veya merkez bankalarından şarta bağlı olan ve olmayan alacaklar
 2. Bölgesel yönetimlerden veya yerel yönetimlerden şarta bağlı olan ve olmayan alacaklar
 3. İdari birimlerden ve ticari olmayan girişimlerden şarta bağlı olan ve olmayan alacaklar
 4. Çok taraflı kalkınma bankalarından şarta bağlı olan ve olmayan alacaklar
 5. Uluslararası teşkilatlardan şarta bağlı olan ve olmayan alacaklar
 6. Bankalar ve aracı kurumlardan şarta bağlı olan ve olmayan alacaklar
 7. Şarta bağlı olan ve olmayan kurumsal alacaklar
 8. Şarta bağlı olan ve olmayan perakende alacaklar
 9. Şarta bağlı olan ve olmayan gayrimenkul ipoteğiyle teminatlandırılmış alacaklar
 10. Tahsili gecikmiş alacaklar
 11. Kurulca riski yüksek olarak belirlenmiş alacaklar
 12. İpotek teminatl menkul kıymetler
 13. Menkul kıymetleştirme pozisyonları
 14. Bankalar ve diğer aracı kurumlardan olan kısa vadeli alacaklar ile kısa vadeli kurumsal alacaklar
 15. Kolektif yatırım kuruluşu niteliğindeki yatırımlar
 16. Hisse senedi yatırımları
 17. Diğer alacaklar
- (*) Bankaların Sermaye Yeterliliğinin Ölçülmesine ve Değerlendirilmesine İlişkin Yönetmelikte yer alan risk sınıflarını ifade etmektedir.
(**) AB ülkeleri, ABD ve Kanada dışındaki OECD ülkeleri.

BURGAN BANK A.Ş.
31 ARALIK 2018 TARİHİ İTİBARIYLA HAZIRLANAN KONSOLİDE OLMAYAN
FİNANSAL TABLOLARA İLİŞKİN AÇIKLAMA VE DİPNOTLAR

(Tutarlar aksi belirtilmedikçe Bin Türk Lirası (“TL”) olarak ifade edilmiştir.)

MALİ BÜNYEYE İLİŞKİN BİLGİLER (Devamı)

II. KREDİ RİSKİNE İLİŞKİN AÇIKLAMALAR (Devamı):

	Risk Sınıfları(*)																Toplam
	1	2	3	4	5	6	7	8	9	10	11	12	13	14	15	16	
31 Aralık 2017																	
Yurtiçi	3.511.977	-	285	-	-	46.962	8.661.811	538.359	4.149.017	163.356	-	-	-	-	-	526.310	17.598.077
Avrupa Birliği Ülkeleri	-	-	-	-	-	661.399	14	39	-	-	-	-	-	-	-	-	661.452
OECD Ülkeleri (**)	-	-	-	-	-	3.608	-	-	-	-	-	-	-	-	-	-	3.608
Kıyı Bankacılığı Bölgeleri	-	-	-	-	-	-	-	-	-	-	-	-	-	-	-	-	-
ABD, Kanada	-	-	-	-	-	7.932	-	9	-	-	-	-	-	-	-	-	7.941
Diğer Ülkeler	-	-	-	-	-	132.256	171	18	-	-	-	-	-	-	-	-	132.445
İştirak, Bağlı Ortaklık ve Birlikte Kontrol Edilen Ortaklıklar	-	-	-	-	-	-	-	-	-	-	-	-	-	-	-	-	-
Dağıtılmamış Varlıklar/Yükümlülükler	-	-	-	-	-	-	-	-	-	-	-	-	-	-	-	-	-
Toplam	3.511.977	-	285	-	-	852.157	8.661.996	538.425	4.149.017	163.356	-	-	-	-	-	526.310	18.403.523

1. Merkezi yönetimlerden veya merkez bankalarından şarta bağlı olan ve olmayan alacaklar
2. Bölgesel yönetimlerden veya yerel yönetimlerden şarta bağlı olan ve olmayan alacaklar
3. İdari birimlerden ve ticari olmayan girişimlerden şarta bağlı olan ve olmayan alacaklar
4. Çok taraflı kalkınma bankalarından şarta bağlı olan ve olmayan alacaklar
5. Uluslararası teşkilatlardan şarta bağlı olan ve olmayan alacaklar
6. Bankalar ve aracı kurumlardan şarta bağlı olan ve olmayan alacaklar
7. Şarta bağlı olan ve olmayan kurumsal alacaklar
8. Şarta bağlı olan ve olmayan perakende alacaklar
9. Şarta bağlı olan ve olmayan gayrimenkul ipoteğiyle teminatlandırılmış alacaklar
10. Tahsili gecikmiş alacaklar
11. Kurulca riski yüksek olarak belirlenmiş alacaklar
12. İpotek teminatlının menkul kıymetler
13. Menkul kıymetleştirme pozisyonları
14. Bankalar ve diğer aracı kurumlardan olan kısa vadeli alacaklar ile kısa vadeli kurumsal alacaklar
15. Kolektif yatırım kuruluşu niteliğindeki yatırımlar
16. Hisse senedi yatırımları
17. Diğer alacaklar

(*) Bankaların Sermaye Yeterliliğinin Ölçülmesine ve Değerlendirilmesine İlişkin Yönetmelikte yer alan risk sınıflarını ifade etmektedir.

(**) AB ülkeleri, ABD ve Kanada dışındaki OECD ülkeleri.

BURGAN BANK A.Ş.
31 ARALIK 2018 TARİHİ İTİBARIYLA HAZIRLANAN KONSOLİDE OLMAYAN
FİNANSAL TABLOLARA İLİŞKİN AÇIKLAMA VE DİPNOTLAR
(Tutarlar aksi belirtilmedikçe Bin Türk Lirası (“TL”) olarak ifade edilmiştir.)

MALİ BÜNYEYE İLİŞKİN BİLGİLER (Devamı)

II. KREDİ RİSKİNE İLİŞKİN AÇIKLAMALAR (Devamı):

g. Önemli Sektörlere ve Karşı Taraf Türüne Göre Muhtelif Bilgiler:

31 Aralık 2018	Risk Sınıfları (*)																	TP	YP	Toplam	
	1	2	3	4	5	6	7	8	9	10	11	12	13	14	15	16	17				
Tarım	-	-	-	-	-	-	16.739	2.563	8.172	2.476	-	-	-	-	-	-	-	24.041	12.044	36.085	
Çiftçilik ve Hayvancılık	-	-	-	-	-	-	16.660	2.563	5.811	2.473	-	-	-	-	-	-	-	21.598	12.044	33.642	
Ormançılık	-	-	-	-	-	-	7	-	-	-	-	-	-	-	-	-	-	7	-	7	
Balıkçılık	-	-	-	-	-	-	72	-	2.361	3	-	-	-	-	-	-	-	2.436	-	2.436	
Sanayi	-	-	-	-	-	-	3.305.450	35.108	1.361.443	90.544	-	-	-	-	-	-	-	764.593	4.117.711	4.882.304	
Madencilik ve Tasocakçılık	-	-	-	-	-	-	138.430	2.962	634.581	2.249	-	-	-	-	-	-	-	76.979	701.243	778.222	
İmalat Sanayi	-	-	-	-	-	-	2.414.163	32.032	620.414	88.295	-	-	-	-	-	-	-	683.035	2.561.628	3.244.663	
Elektrik, Gaz, Su	-	-	-	-	-	-	752.857	114	106.448	-	-	-	-	-	-	-	-	4.579	854.840	859.419	
İnşaat	-	-	-	-	-	-	2.078.244	12.299	2.267.460	130.984	-	-	-	-	-	-	-	1.484.102	3.083.613	4.567.715	
Hizmetler	-	-	-	-	-	-	1.664.967	3.140.007	25.984	1.690.090	149.627	-	-	-	-	-	-	1.720.191	5.075.370	6.795.561	
Toptan ve Perakende Ticaret	-	-	-	-	-	-	1.291.032	15.616	271.708	46.850	-	-	-	-	-	-	-	593.952	1.061.778	1.655.730	
Otel ve Lokanta Hizmetleri	-	-	-	-	-	-	563.155	2.150	975.113	1.262	-	-	-	-	-	-	-	133.132	1.479.557	1.612.689	
Ulaştırma Ve Haberleşme	-	-	-	-	-	-	303.321	2.865	167.442	57.652	-	-	-	-	-	-	-	181.633	349.647	531.280	
Mali Kuruluşlar	-	-	-	-	-	-	1.664.967	769.655	2.049	64.960	1.222	-	-	-	-	-	-	688.654	1.814.199	2.502.853	
Gayrimenkul ve Kira. Hizm.	-	-	-	-	-	-	157.918	1.151	191.092	37.952	-	-	-	-	-	-	-	72.140	339.326	411.466	
Serbest Meslek Hizmetleri	-	-	-	-	-	-	4.202	1.040	2.520	132	-	-	-	-	-	-	-	7.415	479	7.894	
Eğitim Hizmetleri	-	-	-	-	-	-	12.705	127	6.429	3.804	-	-	-	-	-	-	-	12.285	10.780	23.065	
Sağlık ve Sosyal Hizmetler	-	-	-	-	-	-	38.019	986	10.826	753	-	-	-	-	-	-	-	30.980	19.604	50.584	
Diğer	4.087.893	-	8	-	-	-	62.537	519.718	145.490	118.071	-	-	-	-	-	-	-	729.212	3.596.535	1.766.886	5.363.421
Toplam	4.087.893	-	8	-	-	-	1.664.967	8.602.977	595.672	5.472.655	491.702	-	-	-	-	-	-	729.212	7.589.462	14.055.624	21.645.086

1. Merkezi yönetimlerden veya merkez bankalarından şarta bağlı olan ve olmayan alacaklar
2. Bölgesel yönetimlerden veya yerel yönetimlerden şarta bağlı olan ve olmayan alacaklar
3. İdari birimlerden ve ticari olmayan girişimlerden şarta bağlı olan ve olmayan alacaklar
4. Çok taraflı kalkınma bankalarından şarta bağlı olan ve olmayan alacaklar
5. Uluslararası teşkilatlardan şarta bağlı olan ve olmayan alacaklar
6. Bankalar ve aracı kurumlardan şarta bağlı olan ve olmayan alacaklar
7. Şarta bağlı olan ve olmayan kurumsal alacaklar
8. Şarta bağlı olan ve olmayan perakende alacaklar
9. Şarta bağlı olan ve olmayan gayrimenkul ipotegiyle teminatlandırılmış alacaklar
10. Tahsili gecikmiş alacaklar
11. Kurulca riski yüksek olarak belirlenmiş alacaklar
12. İpotek teminatlı menkul kıymetler
13. Menkul kıymetleştirme pozisyonları
14. Bankalar ve diğer aracı kurumlardan olan kısa vadeli alacaklar ile kısa vadeli kurumsal alacaklar
15. Kolektif yatırım kuruluşu niteliğindeki yatırımlar
16. Hisse senedi yatırımları
17. Diğer alacaklar

(*) Bankaların Sermaye Yeterliliğinin Ölçülmesinde ve Değerlendirilmesine İlişkin Yönetmelikte yer alan risk sınıflarını ifade etmektedir.

BURGAN BANK A.Ş.
31 ARALIK 2018 TARİHİ İTİBARIYLA HAZIRLANAN KONSOLİDE OLMAYAN
FİNANSAL TABLOLARA İLİŞKİN AÇIKLAMA VE DİPNOTLAR

(Tutarlar aksi belirtilmedikçe Bin Türk Lirası (“TL”) olarak ifade edilmiştir.)

MALİ BÜNYEYE İLİŞKİN BİLGİLER (Devamı)

II. KREDİ RİSKİNE İLİŞKİN AÇIKLAMALAR (Devamı):

g. Önemli Sektörlere ve Karşı Taraf Türüne Göre Muhtelif Bilgiler (Devamı):

31 Aralık 2017	Risk Sınıfları (*)																	TP	YP	Toplam	
	1	2	3	4	5	6	7	8	9	10	11	12	13	14	15	16	17				
Tarım	-	-	-	-	-	-	31.968	2.808	3.835	1.155	-	-	-	-	-	-	-	22.880	20.060	42.940	
Çiftçilik ve Hayvancılık	-	-	-	-	-	-	28.792	2.176	2.735	1.131	-	-	-	-	-	-	-	20.805	17.203	38.008	
Ormancılık	-	-	-	-	-	-	11	-	21	24	-	-	-	-	-	-	-	56	-	56	
Balıkçılık	-	-	-	-	-	-	3.165	632	1.079	-	-	-	-	-	-	-	-	2.019	2.857	4.876	
Sanayi	-	-	6	-	-	-	3.116.235	52.783	819.805	48.376	-	-	-	-	-	-	-	912.972	3.195.395	4.108.367	
Madencilik ve Taşocakçılığı	-	-	6	-	-	-	386.452	2.734	205.473	2.258	-	-	-	-	-	-	-	106.609	497.750	604.359	
İmalat Sanayi	-	-	-	-	-	-	2.122.246	48.774	533.432	46.118	-	-	-	-	-	-	-	800.609	2.011.269	2.811.878	
Elektrik, Gaz, Su	-	-	-	-	-	-	607.537	1.275	80.900	-	-	-	-	-	-	-	-	5.754	686.376	692.130	
İnşaat	-	-	-	-	-	-	2.278.995	9.178	1.668.154	59.134	-	-	-	-	-	-	-	1.279.818	2.774.779	4.054.597	
Hizmetler	-	-	-	-	-	-	852.157	3.128.631	36.784	1.509.041	50.595	-	-	-	-	-	-	1.684.512	3.942.768	5.627.280	
Toptan ve Perakende Ticaret	-	-	-	-	-	-	1.100.580	26.571	302.259	32.456	-	-	-	-	-	-	-	574.901	890.932	1.465.833	
Otel ve Lokanta Hizmetleri	-	-	-	-	-	-	338.337	2.360	816.160	3.500	-	-	-	-	-	-	-	46.316	1.140.844	1.187.160	
Ulaştırma Ve Haberleşme	-	-	-	-	-	-	373.269	3.372	183.724	6.835	-	-	-	-	-	-	-	170.102	397.098	567.200	
Mali Kuruluşlar	-	-	-	-	-	-	852.157	910.708	807	41.078	1.095	-	-	-	-	-	-	809.975	995.870	1.805.845	
Gayrimenkul ve Kira. Hizm.	-	-	-	-	-	-	353.286	2.352	146.513	681	-	-	-	-	-	-	-	33.361	488.773	522.134	
Serbest Meslek Hizmetleri	-	-	-	-	-	-	7.621	190	3.467	-	-	-	-	-	-	-	-	10.956	322	11.278	
Eğitim Hizmetleri	-	-	-	-	-	-	16.730	119	3.221	3.695	-	-	-	-	-	-	-	13.370	10.395	23.765	
Sağlık ve Sosyal Hizmetler	-	-	-	-	-	-	28.100	1.013	12.619	2.333	-	-	-	-	-	-	-	25.531	18.534	44.065	
Diğer	3.511.977	-	279	-	-	-	106.167	436.872	148.182	4.096	-	-	-	-	-	-	-	526.310	3.232.130	1.338.209	4.570.339
Toplam	3.511.977	-	285	-	-	-	852.157	8.661.996	538.425	4.149.017	163.356	-	-	-	-	-	-	526.310	7.132.312	11.271.211	18.403.523

1. Merkezi yönetimlerden veya merkez bankalarından şarta bağlı olan ve olmayan alacaklar
2. Bölgesel yönetimlerden veya yerel yönetimlerden şarta bağlı olan ve olmayan alacaklar
3. İdari birimlerden ve ticari olmayan girişimlerden şarta bağlı olan ve olmayan alacaklar
4. Çok taraflı kalkınma bankalarından şarta bağlı olan ve olmayan alacaklar
5. Uluslararası teşkilatlardan şarta bağlı olan ve olmayan alacaklar
6. Bankalar ve aracı kurumlardan şarta bağlı olan ve olmayan alacaklar
7. Şarta bağlı olan ve olmayan kurumsal alacaklar
8. Şarta bağlı olan ve olmayan perakende alacaklar
9. Şarta bağlı olan ve olmayan gayrimenkul ipotegiyle teminatlandırılmış alacaklar
10. Tahsili gecikmiş alacaklar
11. Kurulca riski yüksek olarak belirlenmiş alacaklar
12. İpotek teminatlı menkul kıymetler
13. Menkul kıymetleştirme pozisyonları
14. Bankalar ve diğer aracı kurumlardan olan kısa vadeli alacaklar ile kısa vadeli kurumsal alacaklar
15. Kolektif yatırım kuruluşu niteliğindeki yatırımlar
16. Hisse senedi yatırımları
17. Diğer alacaklar
- (*) Bankaların Sermaye Yeterliliğinin Ölçülmesinde ve Değerlendirilmesine İlişkin Yönetmelikte yer alan risk sınıflarını ifade etmektir

BURGAN BANK A.Ş.**31 ARALIK 2018 TARİHİ İTİBARIYLA HAZIRLANAN KONSOLİDE OLMAYAN FİNANSAL TABLOLARA İLİŞKİN AÇIKLAMA VE DİPNOTLAR**

(Tutarlar aksi belirtilmedikçe Bin Türk Lirası (“TL”) olarak ifade edilmiştir.)

MALİ BÜNYEYE İLİŞKİN BİLGİLER (Devamı)**II. KREDİ RİSKİNE İLİŞKİN AÇIKLAMALAR (Devamı):****h. Vade Unsuru Taşıyan Risklerin Kalan Vadeye Göre Dağılımı:**

31 Aralık 2018	Vadeye Kalan Süre				
	1 ay	1-3 ay	3-6 ay	6-12 ay	1 yıl üzeri
Merkezi Yönetimlerden veya Merkez Bankalarından Şarta Bağlı Olan ve Olmayan Alacaklar	480.155	7.813	78.264	104.464	1.209.464
Bölgesel Yönetimlerden Veya Yerel Yönetimlerden Şarta Bağlı Olan Ve Olmayan Alacaklar	-	-	-	-	-
İdari Birimlerden Ve Ticari Olmayan Girişimlerden Şarta Bağlı Olan Ve Olmayan Alacaklar	8	-	-	-	-
Çok Taraflı Kalkınma Bankalarından Şarta Bağlı Olan Ve Olmayan Alacaklar	-	-	-	-	-
Uluslararası Teşkilatlardan Şarta Bağlı Olan Ve Olmayan Alacaklar	-	-	-	-	-
Bankalar Ve Aracı Kurumlardan Şarta Bağlı Olan Ve Olmayan Alacaklar	458.170	478.134	63.572	122.255	488.324
Şarta Bağlı Olan Ve Olmayan Kurumsal Alacaklar	2.141.938	611.451	857.027	1.269.679	3.722.882
Şarta Bağlı Olan Ve Olmayan Perakende Alacaklar	34.957	20.095	29.142	63.761	447.722
Şarta Bağlı Olan Ve Olmayan Gayrimenkul İpotegiyle Teminatlandırılmış Alacaklar	175.943	145.692	297.742	345.415	4.507.861
Tahsili Gecikmiş Alacaklar	-	-	-	-	-
Kurulca Riski Yüksek Olarak Belirlenen Alacaklar	-	-	-	-	-
İpotek Teminatl Menkul Kıymetler	-	-	-	-	-
Menkul Kıymetleştirme Pozisyonları	-	-	-	-	-
Bankalar Ve Aracı Kurumlardan Olan Kısa Vadeli Alacaklar İle Kısa Vadeli Kurumsal Alacaklar	-	-	-	-	-
Kolektif Yatırım Kuruluşu Niteliğindeki Yatırımlar	-	-	-	-	-
Diğer Alacaklar	-	-	-	-	-
Genel Toplam	3.291.171	1.263.185	1.325.747	1.905.574	10.376.253

31 Aralık 2017	Vadeye Kalan Süre				
	1 ay	1-3 ay	3-6 ay	6-12 ay	1 yıl üzeri
Merkezi Yönetimlerden veya Merkez Bankalarından Şarta Bağlı Olan ve Olmayan Alacaklar	1.285	18.457	186.842	36.818	2.241.671
Bölgesel Yönetimlerden Veya Yerel Yönetimlerden Şarta Bağlı Olan Ve Olmayan Alacaklar	-	-	-	-	-
İdari Birimlerden Ve Ticari Olmayan Girişimlerden Şarta Bağlı Olan Ve Olmayan Alacaklar	272	-	-	-	13
Çok Taraflı Kalkınma Bankalarından Şarta Bağlı Olan Ve Olmayan Alacaklar	-	-	-	-	-
Uluslararası Teşkilatlardan Şarta Bağlı Olan Ve Olmayan Alacaklar	-	-	-	-	-
Bankalar Ve Aracı Kurumlardan Şarta Bağlı Olan Ve Olmayan Alacaklar	173.966	177.651	134.569	12.526	334.761
Şarta Bağlı Olan Ve Olmayan Kurumsal Alacaklar	1.003.059	580.011	702.928	1.376.752	4.999.246
Şarta Bağlı Olan Ve Olmayan Perakende Alacaklar	21.812	17.451	23.125	62.233	413.802
Şarta Bağlı Olan Ve Olmayan Gayrimenkul İpotegiyle Teminatlandırılmış Alacaklar	110.566	124.944	118.972	209.386	3.585.151
Tahsili Gecikmiş Alacaklar	-	-	-	-	-
Kurulca Riski Yüksek Olarak Belirlenen Alacaklar	-	-	-	-	-
İpotek Teminatl Menkul Kıymetler	-	-	-	-	-
Menkul Kıymetleştirme Pozisyonları	-	-	-	-	-
Bankalar Ve Aracı Kurumlardan Olan Kısa Vadeli Alacaklar İle Kısa Vadeli Kurumsal Alacaklar	-	-	-	-	-
Kolektif Yatırım Kuruluşu Niteliğindeki Yatırımlar	-	-	-	-	-
Diğer Alacaklar	-	-	-	-	-
Genel Toplam	1.310.960	918.514	1.166.436	1.697.715	11.574.644

BURGAN BANK A.Ş.**31 ARALIK 2018 TARİHİ İTİBARIYLA HAZIRLANAN KONSOLİDE OLMAYAN FİNANSAL TABLOLARA İLİŞKİN AÇIKLAMA VE DİPNOTLAR**

(Tutarlar aksi belirtilmedikçe Bin Türk Lirası (“TL”) olarak ifade edilmiştir.)

MALİ BÜNYEYE İLİŞKİN BİLGİLER (Devamı)**II. KREDİ RİSKİNE İLİŞKİN AÇIKLAMALAR (Devamı):****i. Risk Sınıflarına İlişkin Açıklamalar**

Grup, kredi riski standart yaklaşım hesaplamalarında “Bankaların Sermaye Yeterliliğinin Ölçülmesine ve Değerlendirilmesine İlişkin Yönetmelik”de belirtilen risk sınıflarının risk ağırlığının belirlenmesinde Fitch Rating kredi derecelendirme kuruluşunun notlarını kullanmaktadır.

Fitch Rating KDK notları Merkezi Yönetimler veya Merkez Bankalarından Alacaklar risk sınıfının tamamı ve yurt dışı yerleşik Bankalardan ve Aracı Kurumlardan Alacaklar portföyleri için dikkate alınmaktadır. Diğer risk sınıfları için KDK notları dikkate alınmamaktadır.

Bir borçluya atanan KDK notu, müşterinin tüm varlıkları için dikkate alınmakta, herhangi bir varlık kategorisi için farklılığa gidilmemektedir.

Kurumun eşleştirme tablosunda yer almayan herhangi bir KDK kredi riskine esas tutar hesaplamalarında kullanılmamaktadır.

j. Risk Ağırlığına Göre Risk Tutarları:

31 Aralık 2018								Özkaynaklardan
Risk Ağırlığı	0%	20%	35%	50%	75%	100%	150%	İndirilenler
1. Kredi Riski Azaltımı Öncesi Tutar	2.223.791	758.306	792.154	3.876.554	635.002	13.157.913	201.366	480
2. Kredi Riski Azaltımı Sonrası Tutar (*)	3.016.353	818.657	747.926	3.571.075	576.478	12.792.401	122.196	480

(*) Banka, basit finansal teminat yöntemine göre risk azaltımı yapmaktadır.

31 Aralık 2017								Özkaynaklardan
Risk Ağırlığı	0%	20%	35%	50%	75%	100%	150%	İndirilenler
1. Kredi Riski Azaltımı Öncesi Tutar	2.171.513	460.927	662.726	3.242.257	579.312	11.242.100	44.688	131
2. Kredi Riski Azaltımı Sonrası Tutar (*)	3.419.821	477.881	616.719	2.919.381	520.032	10.413.144	36.545	131

(*) Banka, basit finansal teminat yöntemine göre risk azaltımı yapmaktadır.

BURGAN BANK A.Ş.**31 ARALIK 2018 TARİHİ İTİBARIYLA HAZIRLANAN KONSOLİDE OLMAYAN FİNANSAL TABLOLARA İLİŞKİN AÇIKLAMA VE DİPNOTLAR**

(Tutarlar aksi belirtilmedikçe Bin Türk Lirası (“TL”) olarak ifade edilmiştir.)

MALİ BÜNYEYE İLİŞKİN BİLGİLER (Devamı)**II. KREDİ RİSKİNE İLİŞKİN AÇIKLAMALAR (Devamı):****k. Önemli Sektörlere ve Karşı Taraf Riskine Göre Muhtelif Bilgiler:**

31 Aralık 2018	Krediler		Karşılıklar	
	Kredi Riskinde Önemli Artış (İkinci Aşama)	Temerrüt (Üçüncü Aşama)	Beklenen Kredi Zararı Karşılığı (TFRS 9-İkinci Aşama)	Beklenen Kredi Zararı Karşılığı (TFRS 9-Üçüncü Aşama)
Önemli Sektörler / Karşı Taraflar				
Tarım	2.256	5.382	8	2.906
Çiftçilik ve Hayvancılık	1.863	4.815	8	2.342
Ormancılık	-	539	-	539
Balıkçılık	393	28	-	25
Sanayi	325.568	156.510	96.062	65.966
Madencilik ve Taşocakçılığı	21.889	5.945	810	3.696
İmalat Sanayi	303.273	150.561	95.252	62.266
Elektrik, Gaz, Su	406	4	-	4
İnşaat	272.682	161.676	13.334	30.692
Hizmetler	851.887	225.184	98.521	75.557
Toptan ve Perakende Ticaret	61.033	87.006	8.490	40.156
Otel ve Lokanta Hizmetleri	564.275	2.690	69.084	1.428
Ulaştırma Ve Haberleşme	2.118	76.866	8	19.214
Mali Kuruluşlar	111	1.501	-	279
Gayrimenkul ve Kira. Hizm.	218.143	51.070	20.888	13.118
Serbest Meslek Hizmetleri	-	188	-	56
Eğitim Hizmetleri	345	4.931	27	1.127
Sağlık ve Sosyal Hizmetler	5.862	932	24	179
Diğer	403.126	137.697	95.581	19.626
Toplam	1.855.519	686.449	303.506	194.747

BURGAN BANK A.Ş.**31 ARALIK 2018 TARİHİ İTİBARIYLA HAZIRLANAN KONSOLİDE OLMAYAN FİNANSAL TABLOLARA İLİŞKİN AÇIKLAMA VE DİPNOTLAR**

(Tutarlar aksi belirtilmedikçe Bin Türk Lirası (“TL”) olarak ifade edilmiştir.)

MALİ BÜNYEYE İLİŞKİN BİLGİLER (Devamı)**II. KREDİ RİSKİNE İLİŞKİN AÇIKLAMALAR (Devamı):****k. Önemli Sektörlere ve Karşı Taraf Riskine Göre Muhtelif Bilgiler (Devamı):**

31 Aralık 2017	Krediler		Değer Ayarlamaları	Karşılıklar
	Değer Kaybına Uğramış	Tahsili Gecikmiş		
Önemli Sektörler / Karşı Taraflar				
Tarım	6.885	3.717	37	5.730
Çiftçilik ve Hayvancılık	6.263	2.960	30	5.132
Ormanlık	566	21	-	542
Balıkçılık	56	736	7	56
Sanayi	131.296	344.479	3.267	82.920
Madencilik ve Taşocakçılığı	14.869	18.008	25	12.611
İmalat Sanayi	116.230	326.471	3.242	70.112
Elektrik, Gaz, Su	197	-	-	197
İnşaat	91.281	117.873	1.151	32.147
Hizmetler	104.968	403.767	3.782	54.373
Toptan ve Perakende Ticaret	78.248	36.935	340	45.792
Otel ve Lokanta Hizmetleri	6.279	357.885	3.353	2.779
Ulaştırma Ve Haberleşme	9.008	3.210	32	2.173
Mali Kuruluşlar	1.267	225	2	172
Gayrimenkul ve Kira. Hizm.	1.177	264	3	496
Serbest Meslek Hizmetleri	827	312	3	827
Eğitim Hizmetleri	4.932	350	3	1.237
Sağlık ve Sosyal Hizmetler	3.230	4.586	46	897
Diğer	11.231	272.006	1.819	7.135
Toplam	345.661	1.141.842	10.056	182.305

(*) Yakın izlemede olmayan gecikmeli kredileri de içermektedir.

I. Değer Ayarlamaları ve Kredi Karşılıkları Değişimine İlişkin Bilgiler:

31 Aralık 2018	Açılış Bakiyesi	TFRS9 Geçiş Etkisi	Dönem İçinde Ayrılan Karşılık Tutarları	Karşılık İptalleri	Diğer Ayarlamalar(*)	Kapanış Bakiyesi
1. Özel Karşılıklar (**)	184.694	4.492	240.722	17.172	(243.820)	203.260
2. Genel Karşılıklar	150.032	206.587	0	(18.818)	87.084	424.885
TOPLAM	334.726	211.079	240.722	(1.646)	(156.736)	628.145

(*) Diğer ayarlamalar sütunu yabancı para olarak ayrılan serbest ve genel karşılık tutarlarının kur farkları ile aktiften satışları içermektedir.

(**) Bankanın donuk alacak olarak sınıfladığı, tazmin olmamış gayrinakdi krediler için ayırdığı özel karşılık tutarları, çek karnesi karşılığı ile önceki dönem serbest karşılık tutarları da dahil edilmiştir.

BURGAN BANK A.Ş.**31 ARALIK 2018 TARİHİ İTİBARIYLA HAZIRLANAN KONSOLİDE OLMAYAN FİNANSAL TABLOLARA İLİŞKİN AÇIKLAMA VE DİPNOTLAR**

(Tutarlar aksi belirtilmedikçe Bin Türk Lirası ("TL") olarak ifade edilmiştir.)

MALİ BÜNYEYE İLİŞKİN BİLGİLER (Devamı)**II. KREDİ RİSKİNE İLİŞKİN AÇIKLAMALAR (Devamı):****I. Değer Ayarlamaları ve Kredi Karşılıkları Değişimine İlişkin Bilgiler (Devamı):**

31 Aralık 2017	Açılış Bakiyesi	Dönem İçinde Ayrılan Karşılık Tutarları	Karşılık İptalleri	Diğer Ayarlamalar(*)	Kapanış Bakiyesi
1. Özel Karşılıklar (**)	149.541	119.217	(45.912)	4.314	227.160
2. Genel Karşılıklar	90.245	9.195	-	8.126	107.566

(*) Diğer ayarlamalar sütünü yabancı para olarak ayrılan serbest ve genel karşılık tutarlarının kur farklarından oluşmaktadır.

(**) Bankanın donuk alacak olarak sınıfladığı, tazmin olmamış gayrinakdi krediler için ayırdığı özel karşılık tutarları, çek karnesi karşılığı ile serbest karşılık tutarları da dahil edilmiştir.

m. Döngüsel Sermaye Tamponu Hesaplamasına Dahil Riskler:

Bulunmamaktadır.

III. RİSK YÖNETİMİNE İLİŞKİN AÇIKLAMALAR:**Risk Yönetimi Yaklaşımı ve Risk Ağırlıklı Tutarlar****a. Bankanın Risk Yönetimi Yaklaşımı:****1. İş modelinin banka risk profilini nasıl belirlediği, etkileşimi ve risk iştahı:**

Banka kısa, orta ve uzun vadeli büyüme hedeflerini içerecek şekilde iş stratejisini ve orta ve uzun vadeli planlarını hazırlamakta, yılda bir kez gözden geçirerek revize etmektedir. Ekonomik gelişmeler, piyasa koşulları veya Banka'ya özgü önemli değişiklik hallerinde ise bu süre beklenmeden iş stratejisi ve planları gözden geçirilerek gerekiyorsa revize edilmektedir. Banka'nın risk iştahı, iş stratejisi ile tam olarak uyumlu şekilde tasarlanmakta, Banka'nın ana faaliyet alanları ve iş stratejisinin ana unsurları nedeniyle üstlenilecek temel riskler, Yönetim Kurulu tarafından belirlenen risk iştahının esas girdilerini oluşturmaktadır.

2. Risk yönetimi yapısı: Bankada dağıtılan sorumluluklar:

Banka'nın iş stratejisi ile uyumlu bir risk iştahının oluşturulması ve risk iştahına uygun bir risk yönetimi sisteminin tesis edilmesi Yönetim Kurulu'nun sorumluluğundadır. Yönetim Kurulu, Denetim Komitesi, Yönetim Kurulu Risk Komitesi, Risk Koordinasyon Komitesi ve Aktif Pasif Komitesi (APKO) ile Risk Yönetimi Grubu, İç Kontrol Merkezi, Teftiş Kurulu Başkanlığı ve Uyum Bölümleri aracılığıyla riskin tanımlanması, ölçülmesi, izlenmesi, raporlanması, risk azaltıcı önlemlerin geliştirilmesi faaliyetlerini yürütmektedir.

Denetim Komitesi, risk yönetimine ilişkin mevzuatta yer alan hükümlere ve yönetim kurulunca onaylanan Grup içi politika ve uygulama esaslarına uyulup uyulmadığını gözetir ve alınması gerekli görülen önlemler konusunda Yönetim Kurulu'na önerilerde bulunur. Banka'nın taşıdığı risklerin tespit edilmesi, ölçülmesi, izlenmesi ve kontrol edilmesi için gerekli yöntem, araç ve uygulama usullerinin mevcut olup olmadığını denetler.

BANKA'NIN MALİ BÜNYESİNE VE RİSK YÖNETİMİNE İLİŞKİN BİLGİLER (Devamı):

III. RİSK YÖNETİMİNE İLİŞKİN AÇIKLAMALAR (Devamı):

2. Risk yönetimi yapısı: Bankada dağıtılan sorumluluklar (Devamı):

Yönetim Kurulu Risk Komitesi, Banka'nın iş stratejisi ve risk iştahına uygun şekilde risk yönetimi sistemlerinin geliştirilmesi, risk yönetimi politikalarına ilişkin değişiklik önerilerinin Yönetim Kuruluna sunulması, risklerin icracı olmayan bağımsız birimlerce tanımlanması, ölçülmesi, izlenmesi ve raporlanması için gerekli yöntem, araç ve uygulama usullerinin tesis edilmesinden sorumludur.

APKO haftalık gerçekleştirilen toplantılar ile Banka'nın yapısal aktif – pasif uyumsuzluklarının izlenmesi ve yönetilmesi ile likidite ve kur risklerinin izlenmesi ve kontrolünden sorumludur.

Faaliyetlerini icrai fonksiyonlardan bağımsız olarak sürdüren Risk Yönetimi Grubu bünyesinde, Kredi ve Piyasa Riski Bölümü altında faaliyet gösteren Kredi Riski ve Modelleme Birimi ve Piyasa Riski Birimi ile Operasyonel Risk Birimi yer almaktadır. Kredi Riski ve Modelleme Birimi, Banka'nın ve konsolidasyona tabi ortaklarının maruz kaldığı kredi risklerinin tanımlanması, ölçülmesi, izlenmesi, sonuçların raporlanması ve risk azaltımı için çözüm önerilerinin ilgili taraflarla paylaşılmasından sorumludur. Yönetim Kurulu tarafından onaylanmış Kredi Riski Politikasında yer alan kredi risk iştahı limitleri belirlenen dönemlerle takip edilmekte ve sonuçlar Yönetim Kurulu ve üst yönetime raporlanmaktadır. Birim, kredi riski analizlerini, stres testi, ters stres testi ve senaryo analizi ile desteklemektedir. Piyasa Riski Birimi, Banka'nın ve konsolidasyona tabi bağlı ortaklıklarının maruz

kaldığı piyasa risklerinin izlenmesi, analizi, risk politikaları ve uygulama usullerinin oluşturulması ve raporlanması görevlerini yürütmektedir. Hazine risk parametrelerinde ve likidite riskine ilişkin belirlenen limitlerin takibi ve raporlanması da birimin sorumlulukları arasındadır. Karşı taraf kredi riskine ilişkin limit – risk takibi, stres testleri ve senaryo analizleri birimin sorumlulukları arasında yer almaktadır.

Operasyonel Risk Birimi operasyonel risklerin tanımlanması, ölçülmesi, değerlendirilmesi, kontrol edilmesi, azaltılması, izlenmesi ve raporlanması faaliyetlerini yürütür. İç Denetim operasyonel risk yönetim çerçevesinin tüm yönleriyle, bağımsız olarak değerlendirilmesinden sorumludur. Bu değerlendirme hem iş birimlerinin hem de Operasyonel Risk Birimi'nin faaliyetlerini içerir.

İç Kontrol Merkezi, risklerin izlenmesi, raporlanması ve icracı birimler ile riskleri azaltacak önlemlerin geliştirilmesi için ikincil seviye kontrol faaliyetlerini yerine getirmektedir. Teftiş Kurulu Başkanlığı bağımsız gözetim fonksiyonu ile Banka'nın maruz kaldığı risklerin en aza indirilmesi için gerekli kurum içi denetimleri gerçekleştirmektedir.

Uyum Bölümü, Bankacılık mevzuatındaki değişiklikler ile düzenlemelerin geçerlilik ve yürürlük tarihlerinin izlenmesi ve ilgili tarafların söz konusu değişiklikler konusunda zamanında bilgilendirilmesi fonksiyonunu yerine getirmektedir. Banka'nın maruz kalacağı riskler ile doğrudan veya dolaylı olarak ilgili olan düzenlemeler gerek icracı ve gerekse Risk Yönetimi Grubu gibi icracı olmayan bölümler ile paylaşılmaktadır.

BANKA’NIN MALİ BÜNYESİNE VE RİSK YÖNETİMİNE İLİŞKİN BİLGİLER (Devamı):

III. RİSK YÖNETİMİNE İLİŞKİN AÇIKLAMALAR (Devamı):

3. Bankada risk kültürünün yaygınlaştırılması ve uygulanması için kullanılan kanallar:

Banka’da risk kültürünün yaygınlaştırılması için, çalışanların farkındalığını artırmak amacıyla Risk Yönetimi Grubu’nun hazırladığı ve tüm personelin ulaşabileceği şekilde intranet ortamında yayımlanan farkındalık artırıcı eğitim dokümanları ve kılavuzlar bulunmaktadır. Bu platformda risk yönetimi ile ilgili online eğitimler, uzaktan eğitim sistemi üzerinden çalışanlara paylaşılmaktadır. Gerekliğinde sınıf içi eğitimler ile çalışanların risk bakış açılarını geliştirmelerine destek olunmaktadır.

Risk Yönetimi Grubu tarafından Yönetim Kurulu, ilgili komiteler ve üst yönetime gerçekleştirilen raporlamalar kanalıyla, Banka’nın risk pozisyonu, beklenen ve beklenmeyen kayıp tahminleri, olumsuz koşulların Banka bilançosu üzerindeki etkisi, Yönetim Kurulu tarafından belirlenmiş risk iştahı limitlerinin gerçekleşme seviyeleri paylaşılmaktadır. Banka, tüm limit tipleri için erken uyarı seviyeleri belirleyerek risk kullanımlarını yakından takip etmektedir. Bununla birlikte, risk iştahı limitlerinde aşım gerçekleşmesi halinde, önceden belirlenmiş aksiyonların alınması için ilgili birimler bilgilendirilmekte ve sonuçlar Risk Yönetimi Grubu tarafından takip edilmektedir.

4. Risk ölçüm sistemlerinin ana unsurları ve kapsamı:

Kredi riskinin ölçülmesi amacıyla Banka’da kurumsal ve ticari müşteriler için derecelendirme, perakende krediler için notlama sistemleri kullanılmaktadır. İçsel derecelendirilme sistemleri, Banka’nın iş stratejisi, risk iştahı, düzenleyici otoritelerin derecelendirme sistemlerine ilişkin düzenlemeleri ve içsel politikalar çerçevesinde tasarlanmakta, Risk Yönetimi Grubu tarafından düzenli olarak performansları takip edilmekte ve sonuçlar Yönetim Kurulu ve üst yönetime raporlanmaktadır. Öte yandan derecelendirme modellerinin validasyonları Kredi Riski ve Modelleme Birimi tarafından koordine edilmektedir. Banka, kredi portföyünün, sektör, segment, şube, kur, vade, içsel derecelendirme notu, risk sınıfı kıstaslarına göre raporlanmasına imkan veren bilgi sistemlerine sahiptir. Kredi Riski Politikası’nda belirlenmiş risk iştahı limitleri aylık olarak takip edilmekte ve Yönetim Kurulu ile üst yönetime raporlanmaktadır.

Banka, maruz kalabileceği kur, faiz, karşı taraf ve likidite riskleri için yılda en az bir kere gözden geçirdiği ve Banka’nın iş modeli, stratejisi ve risk iştahı çerçevesinde revize ettiği içsel limitler belirlemektedir. Tüm limitler Yönetim Kurulu tarafından onaylanmakta ve erken uyarı seviyeleriyle birlikte etkin bir şekilde izlenmektedir.

Operasyonel risk için gereken sermaye düzeyinin belirlenmesinde BDDK düzenlemeleri uyarınca Temel Gösterge Yönetimi kullanılır. Banka, operasyonel riskler konusunda farkındalığı artırmak, mevcut operasyonel risklerini tespit etmek ve bu risklerin olası olumsuz etkilerini en aza indirmek için operasyonel risk olaylarını operasyonel risk veri tabanına kaydetmekte, risk kontrol özdeğerlendirme çalışmaları gerçekleştirmektedir.

BURGAN BANK A.Ş.

31 ARALIK 2018 TARİHİ İTİBARIYLA HAZIRLANAN KONSOLİDE OLMAYAN FİNANSAL TABLOLARA İLİŞKİN AÇIKLAMA VE DİPNOTLAR

(Tutarlar aksi belirtilmedikçe Bin Türk Lirası ("TL") olarak ifade edilmiştir.)

BANKA'NIN MALİ BÜNYESİNE VE RİSK YÖNETİMİNE İLİŞKİN BİLGİLER (Devamı):

III. RİSK YÖNETİMİNE İLİŞKİN AÇIKLAMALAR (Devamı):

5. Yönetim Kuruluna ve üst yönetime sağlanan risk raporlama süreçleri hakkında açıklamalar:

Risk Yönetimi Grubu, Yönetim Kurulu, Denetim Komitesi, Yönetim Kurulu Risk Komitesi, Risk Koordinasyon Komitesi, APKO ve üst yönetime kredi, piyasa, likidite ve operasyonel riskler ile ilgili analiz sonuçlarını raporlamaktadır. APKO ve üst yönetime haftalık, Risk Koordinasyon Komitesi ve Yönetim Kurulu'na aylık, Denetim Komitesi ve Yönetim Kurulu Risk Komitesi'ne ise üçer aylık periyodlarla raporlama gerçekleştirilmektedir.

Söz konusu raporlarda; kredi portföyünün sektör, segment, vade, teminat, para birimi, iç derece notu bazında yoğunlaşma ve kredi riski stres testi sonuçları; bankacılık hesaplarından kaynaklanan yapısal faiz oranı riski, türev ürünlere ilişkin detaylar, likidite analizleri, karşı taraf kredi riskine ilişkin olarak gerçekleştirilen stres testleri, mevduat yoğunlaşması, piyasa ve likidite risk iştahı limitlerine ilişkin gerçekleştirmeler; operasyonel risklerin kayıp kategorileri bazında tarihsel gelişimi ve Banka ve iştirakler bazında dağılımları yer almaktadır.

6. Stres testi hakkında açıklamalar:

Banka, kredi, piyasa, likidite ve operasyonel risk kategorileri için gerek İçsel Sermaye Yeterliliği Değerlendirme Süreci (İSEDES) kapsamında ve gerekse periyodik içsel olarak stres testleri gerçekleştirmekte ve sonuçlar Yönetim Kurulu, üst yönetim ve gerektiğinde denetim otoritesi ile paylaşılmaktadır.

Banka İSEDES kapsamındaki stres testleri için varsa BDDK tarafından açıklanan senaryoları ve içsel olarak belirlediği baz, olumsuz ve aşırı olumsuz senaryoları dikkate almaktadır. Senaryolar temel makro ekonomik değişkenler, Banka iş stratejisi ve risk iştahı ve geçmişte yaşanan olumsuz koşullar dikkate alınarak belirlenmektedir. İSEDES kapsamında, önemli risk türleri bazında gerek tekil ve gerekse bütüncül stres testleri gerçekleştirilmektedir.

İçsel periyodik stres testleri genel olarak Banka'nın portföyü, iş stratejisi, risk iştahı ve geleceğe dönük tahminleri dikkate alınarak içsel olarak belirlenen senaryolar çerçevesinde gerçekleştirilmektedir. Banka, duyarlılık analizi, stres testi, ters stres testi ve senaryo analizi araçlarından faydalanılarak içsel periyodik stres testlerini hazırlamaktadır. Kredi riski stres testleri, Türk Lirasının değer kaybetmesi, tahsili gecikmiş alacaklarda artış gibi senaryoları içermektedir. Öte yandan, yoğunlaşma endeksine ilişkin senaryo analizleri ile risk iştahı limitlerine yönelik ters stres testleri düzenli olarak gerçekleştirilmektedir.

Piyasa Riski kapsamında yapılan stres testlerinde, her bir şokun karlılığa ve sermayeye etkisi ölçülmektedir. Şok uygulanan risk faktörleri kur, faiz ve hisse senetleri fiyatlarıdır. Stres testlerinde ani kur ve faiz hareketlerinden kaynaklanacak yabancı para pozisyonu kar / zararı, bankacılık faaliyetleri, interbank işlemleri ve ticari fonlamanın sermaye üzerindeki etkisi, bono, türev ve hisse senedi portföyü kar / zararı hesaplanmaktadır.

Karşı Taraf Kredi Riski stres testlerinde de kur ve faiz şoklarının müşteri özelinde türev portföyü üzerindeki etkisi değerlendirilmekte ve sonuçlar ilgili komitelerde tartışılmaktadır.

Operasyonel Risk stres testleri kapsamında, geçmiş kayıp verileri dikkate alınarak, istatistiksel yöntemlerle kayıp tahmini yapılmakta ve sermaye yeterliliği üzerindeki etkisi değerlendirilmektedir.

BURGAN BANK A.Ş.

31 ARALIK 2018 TARİHİ İTİBARIYLA HAZIRLANAN KONSOLİDE OLMAYAN FİNANSAL TABLOLARA İLİŞKİN AÇIKLAMA VE DİPNOTLAR

(Tutarlar aksi belirtilmedikçe Bin Türk Lirası (“TL”) olarak ifade edilmiştir.)

BANKA’NIN MALİ BÜNYESİNE VE RİSK YÖNETİMİNE İLİŞKİN BİLGİLER (Devamı):

III. RİSK YÖNETİMİNE İLİŞKİN AÇIKLAMALAR (Devamı):

7. Grubun iş modelinden kaynaklanan risk yönetimi, koruması ve azaltılması stratejileri ve süreçleri ve korumaların ve azaltıcıların devam eden etkinliğin izleme süreçleri

Banka, sermaye yeterliliği hesaplamaları açısından kredi riski azaltımına, Kredi Riski Azaltım Tekniklerine İlişkin Tebliğ’de yer alan teminatları konu etmekte ve bu teminatlar söz konusu tebliğde geçen dikkate alınma oranları üzerinden hesaplamalara dahil edilmektedir. Teminatların kredi riski azaltımına konu edilebilmesi için ilgili tebliğde belirtilen operasyonel şartların sağlandığından emin olunmaktadır.

Operasyonel risk yönetimi maruz kalınan veya kalınabilecek risklerin azaltımı için kayıp olayları, anahtar risk göstergeleri ve mevcut süreçlerde maruz kalınacak risklerin değerlendirilerek azaltılmasına yönelik aksiyonların belirlenmesi, destek hizmet kullanımı ve yeri ürün politika, uygulama esaslarının ön değerlendirme çalışmaları yapılmaktadır. Risklerin azaltılmasına yönelik sigortalar yaptırılmaktadır. Yönetim kurulu onaylı İş Sürekliliği Planı ile olası bir kesinti durumunda kabul edilebilir süreler içerisinde devamlılığın sağlanması ile kesinti nedeni ile maruz kalınacak risklerin azaltılması hedeflenmektedir. Bu kapsamda İş Sürekliliği Planı periyodik olarak test edilmekte ve gerekli güncellemelerin yapılması sağlanmaktadır.

BURGAN BANK A.Ş.**31 ARALIK 2018 TARİHİ İTİBARIYLA HAZIRLANAN KONSOLİDE OLMAYAN FİNANSAL TABLOLARA İLİŞKİN AÇIKLAMA VE DİPNOTLAR**

(Tutarlar aksi belirtilmedikçe Bin Türk Lirası (“TL”) olarak ifade edilmiştir.)

BANKA’NIN MALİ BÜNYESİNE VE RİSK YÖNETİMİNE İLİŞKİN BİLGİLER (Devamı):**III. RİSK YÖNETİMİNE İLİŞKİN AÇIKLAMALAR (Devamı):****b. Risk Ağırlıklı Tutarlara Genel Bakış**

23 Ekim 2015 tarihinde 29511 sayılı Resmi Gazete’de yayımlanan ve 30 Mart 2016 tarihi itibarıyla yürürlüğe giren “Bankalarca Risk Yönetimine İlişkin Kamuya Yapılacak Açıklamalar Hakkında Tebliğ” uyarınca hazırlanan dipnotlar ve ilgili açıklamalar bu bölümde verilmektedir. İlgili tebliğ uyarınca üç aylık dönemlerde verilmesi gereken aşağıdaki tablolar, Banka’nın sermaye yeterliliği hesaplamasında standart yaklaşım kullanıldığından, 31 Aralık 2018 tarihi itibarıyla sunulmamıştır:

- İDD (İçsel Derecelendirmeye Dayalı) yaklaşımı altındaki RAV’ın değişim tablosu
- İçsel Model Yöntemi kapsamında KKR’ye ilişkin RAV değişimleri
- İçsel model yaklaşımına göre piyasa riski RAV değişim tablosu

		Risk Ağırlıklı Tutarlar		Asgari Sermaye
		Cari Dönem	Önceki Dönem	Yükümlülüğü
		31 Aralık 2018	31 Aralık 2017	Cari Dönem
			31 Aralık 2018	
1	Kredi riski (karşı taraf kredi riski hariç)	15.112.528	12.345.238	1.209.002
2	Standart yaklaşım	15.112.528	12.345.238	1.209.002
3	İçsel derecelendirmeye dayalı yaklaşım	-	-	-
4	Karşı taraf kredi riski	682.949	380.220	54.636
5	Karşı taraf kredi riski için standart yaklaşım	682.949	380.220	54.636
6	İçsel model yöntemi	-	-	-
7	Basit risk ağırlığı yaklaşımı veya içsel modeller yaklaşımında bankacılık hesabındaki hisse senedi pozisyonları	-	-	-
8	KYK’ya yapılan yatırımlar-ıçerik yöntemi	-	-	-
9	KYK’ya yapılan yatırımlar-izahname yöntemi	-	-	-
10	KYK’ya yapılan yatırımlar-% 1250 risk ağırlığı yöntemi	-	-	-
11	Takas riski	-	-	-
12	Bankacılık hesaplarındaki menkul kıymetleştirme pozisyonları	-	-	-
13	İDD derecelendirmeye dayalı yaklaşım	-	-	-
14	İDD denetim otoritesi formülü yaklaşımı	-	-	-
15	Standart basitleştirilmiş denetim otoritesi formülü yaklaşımı	-	-	-
16	Piyasa riski	187.613	115.709	15.009
17	Standart yaklaşım	187.613	115.709	15.009
18	İçsel model yaklaşımları	-	-	-
19	Operasyonel risk	825.828	685.256	66.066
20	Temel gösterge yaklaşımı	825.828	685.256	66.066
21	Standart yaklaşım	-	-	-
22	İleri ölçüm yaklaşımı	-	-	-
23	Özkaynaklardan indirim eşiklerinin altındaki tutarlar (%250 risk ağırlığına tabi)	-	-	-
24	En düşük değer ayarlamaları	-	-	-
25	Toplam (1+4+7+8+9+10+11+12+16+19+23+24)	16.808.918	13.526.423	1.344.713

BURGAN BANK A.Ş.**31 ARALIK 2018 TARİHİ İTİBARIYLA HAZIRLANAN KONSOLİDE OLMAYAN FİNANSAL TABLOLARA İLİŞKİN AÇIKLAMA VE DİPNOTLAR**

(Tutarlar aksi belirtilmedikçe Bin Türk Lirası (“TL”) olarak ifade edilmiştir.)

BANKA’NIN MALİ BÜNYESİNE VE RİSK YÖNETİMİNE İLİŞKİN BİLGİLER (Devamı):**III. RİSK YÖNETİMİNE İLİŞKİN AÇIKLAMALAR (Devamı):**

31 Aralık 2018	(*)Yasal konsolidasyon kapsamındaki TMS uyarınca değerlendirilmiş tutar	Kalemlerin TMS uyarınca değerlendirilmiş tutarı				Sermaye yükümlülüğüne tabi olmayan veya sermayeden indirilen
		Kredi riskine tabi	Karşı taraf kredi riskine tabi	Menkul kıymetleştirme pozisyonları	Piyasa riskine tabi	
Varlıklar						
Nakit değerler ve merkez bankası (net)	2.746.394	2.746.394	-	-	-	
Alım satım amaçlı finansal varlıklar (net)	493.921	-	481.231	-	265.525	
Gerçeğe uygun değer farkı kar/zarara yansıtılan olarak sınıflandırılan finansal varlıklar (net)	-	-	-	-	-	
Bankalar (net)	194.104	194.469	-	-	-	
Para piyasalarından alacaklar (net)	-	-	-	-	-	
Satılmaya hazır finansal varlıklar (net)	388.520	388.605	-	-	-	
Krediler ve alacaklar (net)	14.085.751	14.479.340	-	-	-	
Factoring alacakları (net)	7	7	-	-	-	
Vadeye kadar elde tutulacak yatırımlar (net)	236.801	236.801	222.667	-	-	
İştirakler (net)	-	-	-	-	-	
Bağlı ortaklıklar (net)	381.091	381.091	-	-	-	
Birlikte kontrol edilen ortaklıklar(iş ortaklıkları) (net)	-	-	-	-	-	
Kiralama işlemlerinden alacaklar (net)	-	-	-	-	-	
Riskten korunma amaçlı türev finansal varlıklar (net)	668.691	-	668.691	-	-	
Maddi duran varlıklar (net)	58.454	41.367	-	-	17.087	
Maddi olmayan duran varlıklar (net)	44.058	-	-	-	44.058	
Yatırım amaçlı gayrimenkuller (net)	-	-	-	-	-	
Vergi varlığı (net)	10.294	10.294	-	-	-	
Satış amaçlı elde tutulan ve durdurulan faaliyetlere ilişkin duran varlıklar (net)	113.090	113.090	-	-	-	
Diğer aktifler (net)	160.223	156.490	-	-	-	
Toplam varlıklar	19.581.399	18.747.948	1.372.589	265.525	61.625	
Yükümlülükler						
Mevduat	10.060.455	-	-	-	10.060.455	
Alım satım amaçlı türev finansal borçlar	332.152	-	282.691	-	212.293	
Alınan krediler	4.313.789	-	-	-	4.313.789	
Para piyasalarına borçlar	171.306	-	171.306	-	-	
İhraç edilen menkul kıymetler	-	-	-	-	-	
Fonlar	-	-	-	-	-	
Muhtelif borçlar	885.472	-	-	-	885.472	
Diğer yabancı kaynaklar	154.742	-	-	-	154.742	
Factoring borçları	-	-	-	-	-	
Kiralama işlemlerinden borçlar	-	-	-	-	-	
Riskten korunma amaçlı türev finansal borçlar	70.273	-	-	-	70.273	
Karşılıklar	84.935	-	-	-	84.935	
Vergi borcu	32.823	-	-	-	32.823	
Satış amaçlı elde tutulan ve durdurulan faaliyetlere ilişkin duran varlık borçları (net)	-	-	-	-	-	
Sermaye benzeri krediler	1.599.472	-	-	-	1.599.472	
Özkaynaklar	1.875.980	-	-	-	1.875.980	
Toplam yükümlülükler	19.581.399	-	453.991	212.293	19.127.402	

(*) Yukarıdaki tabloda, cari dönemde ayrılan TFRS 9 beklenen zarar karşılıkları tutarları ilgili bilanço kalemlerinde netlenerek gösterilmiştir.

BURGAN BANK A.Ş.**31 ARALIK 2018 TARİHİ İTİBARIYLA HAZIRLANAN KONSOLİDE OLMAYAN FİNANSAL TABLOLARA İLİŞKİN AÇIKLAMA VE DİPNOTLAR**

(Tutarlar aksi belirtilmedikçe Bin Türk Lirası (“TL”) olarak ifade edilmiştir.)

BANKA’NIN MALİ BÜNYESİNE VE RİSK YÖNETİMİNE İLİŞKİN BİLGİLER (Devamı):**III. RİSK YÖNETİMİNE İLİŞKİN AÇIKLAMALAR (Devamı):**

31 Aralık 2017	Yasal konsolidasyon kapsamındaki TMS uyarınca değerlendirilmiş tutar	Kalemlerin TMS uyarınca değerlendirilmiş tutarı				Sermaye yükümlülüğüne tabi olmayan veya sermayeden indirilen
		Kredi riskine tabi	Karşı taraf kredi riskine tabi	Menkul kıymetleştirme pozisyonları	Piyasa riskine tabi	
Varlıklar						
Nakit değerler ve merkez bankası	2.027.327	2.027.327	-	-	-	-
Alım satım amaçlı finansal varlıklar	163.866	-	158.425	-	153.116	131
Gerçeğe uygun değer farkı kar/zarara yansıtılan olarak sınıflandırılan finansal varlıklar	-	-	-	-	-	-
Bankalar	157.317	157.317	-	-	-	-
Para piyasalarından alacaklar	-	-	-	-	-	-
Satılmaya hazır finansal varlıklar (net)	251.592	251.592	96.867	-	-	-
Krediler ve alacaklar	13.262.531	13.262.531	-	-	-	-
Factoring alacakları	6	6	-	-	-	-
Vadeye kadar elde tutulacak yatırımlar (net)	171.218	171.218	171.218	-	-	-
İştirakler (net)	-	-	-	-	-	-
Bağlı ortaklıklar (net)	256.972	256.972	-	-	-	-
Birlikte kontrol edilen ortaklıklar(iş ortaklıkları) (net)	-	-	-	-	-	-
Kiralama işlemlerinden alacaklar	-	-	-	-	-	-
Riskten korunma amaçlı türev finansal varlıklar	262.867	-	262.867	-	-	-
Maddi duran varlıklar (net)	55.377	39.735	-	-	-	15.642
Maddi olmayan duran varlıklar (net)	45.085	-	-	-	-	45.085
Yatırım amaçlı gayrimenkuller (net)	-	-	-	-	-	-
Vergi varlığı	-	-	-	-	-	-
Satış amaçlı elde tutulan ve durdurulan faaliyetlere ilişkin duran varlıklar (net)	45.085	45.085	-	-	-	-
Diğer aktifler	108.066	108.066	-	-	-	-
Toplam varlıklar	16.807.309	16.319.849	689.377	-	153.116	60.858
Yükümlülükler						
Mevduat	8.928.115	-	-	-	-	8.928.115
Alım satım amaçlı türev finansal borçlar	169.934	-	142.887	-	105.634	27.047
Alınan krediler	4.217.905	-	-	-	-	4.217.905
Para piyasalarına borçlar	200.159	-	200.159	-	-	-
İhraç edilen menkul kıymetler	-	-	-	-	-	-
Fonlar	-	-	-	-	-	-
Muhtelif borçlar	272.791	-	-	-	-	272.791
Diğer yabancı kaynaklar	53.860	-	-	-	-	53.860
Factoring borçları	-	-	-	-	-	-
Kiralama işlemlerinden borçlar	-	-	-	-	-	-
Riskten korunma amaçlı türev finansal borçlar	53.367	-	-	-	-	53.367
Karşılıklar	192.710	-	-	-	-	192.710
Vergi borcu	65.411	-	-	-	-	65.411
Satış amaçlı elde tutulan ve durdurulan faaliyetlere ilişkin duran varlık borçları (net)	-	-	-	-	-	-
Sermaye benzeri krediler	1.140.582	-	-	-	-	1.140.582
Özkaynaklar	1.512.475	-	-	-	-	1.512.475
Toplam yükümlülükler	16.807.309	-	343.046	-	105.634	16.464.263

BURGAN BANK A.Ş.**31 ARALIK 2018 TARİHİ İTİBARIYLA HAZIRLANAN KONSOLİDE OLMAYAN FİNANSAL TABLOLARA İLİŞKİN AÇIKLAMA VE DİPNOTLAR**

(Tutarlar aksi belirtilmedikçe Bin Türk Lirası (“TL”) olarak ifade edilmiştir.)

BANKA’NIN MALİ BÜNYESİNE VE RİSK YÖNETİMİNE İLİŞKİN BİLGİLER (Devamı):**III. RİSK YÖNETİMİNE İLİŞKİN AÇIKLAMALAR (Devamı):****1. Risk Tutarları ile TMS Uyarınca Değerlenmiş Tutarlar Arasındaki Farkların Ana Kaynakları**

		Toplam	Kredi riskine tabi	Menkul kıymetleştirme pozisyonları	Karşı taraf kredi riskine tabi	Piyasa riskine tabi
	31 Aralık 2018					
1	Yasal konsolidasyon kapsamındaki varlıkların TMS uyarınca değerlendirilmiş tutarları (şablon B1 deki gibi)	20.386.062	18.747.948	-	1.372.589	265.525
2	Yasal konsolidasyon kapsamındaki yükümlülüklerin TMS uyarınca değerlendirilmiş tutarları (şablon B1 deki gibi)	(666.290)	-	-	(453.997)	(212.293)
3	Yasal konsolidasyon kapsamındaki toplam net tutar	19.719.772	18.747.948	-	918.592	53.232
4	Bilanço dışı tutarlar	2.498.626	2.498.626	-	-	-
5	Değerleme farkları	-	-	-	-	-
6	Farklı netleştirme kurallarından kaynaklanan farklar(satır 2'ye konulanlar dışındaki)	-	-	-	-	-
7	Karşılıkların dikkate alınmasından kaynaklanan farklar	-	-	-	-	-
8	Kurumun uygulamalarından kaynaklanan farklar	(385.699)	(969.003)	-	448.923	134.381
9	Kredi Riski Azaltım Etkisi	-	-	-	-	-
10	Risk tutarları	21.832.699	20.277.571	-	1.367.515	187.613

		Toplam	Kredi riskine tabi	Menkul kıymetleştirme pozisyonları	Karşı taraf kredi riskine tabi	Piyasa riskine tabi
	31 Aralık 2017					
1	Yasal konsolidasyon kapsamındaki varlıkların TMS uyarınca değerlendirilmiş tutarları (şablon B1 deki gibi)	17.162.342	16.319.849	-	689.377	153.116
2	Yasal konsolidasyon kapsamındaki yükümlülüklerin TMS uyarınca değerlendirilmiş tutarları (şablon B1 deki gibi)	(448.680)	-	-	(343.046)	(105.634)
3	Yasal konsolidasyon kapsamındaki toplam net tutar	16.713.662	16.319.849	-	346.331	47.482
4	Bilanço dışı tutarlar	1.277.694	1.277.694	-	-	-
5	Değerleme farkları	-	-	-	-	-
6	Farklı netleştirme kurallarından kaynaklanan farklar(satır 2'ye konulanlar dışındaki)	-	-	-	-	-
7	Karşılıkların dikkate alınmasından kaynaklanan farklar	-	-	-	-	-
8	Kurumun uygulamalarından kaynaklanan farklar	527.876	92.976	-	366.673	68.227
9	Kredi Riski Azaltım Etkisi	-	-	-	-	-
10	Risk tutarları	18.519.232	17.690.519	-	713.004	115.709

2. TMS Uyarınca Değerlenmiş Tutarlar ile Risk Tutarları Arasındaki Farklara İlişkin Açıklamalar

Banka'nın muhasebesel ve yasal konsolidasyon kapsamı arasında fark bulunmamaktadır.

TMS uyarınca değerlendirilmiş tutarlar ile risk tutarları arasındaki önemli farklar menkul kıymet ve türev ürünlerinden kaynaklanmaktadır. Alım satım amaçlı finansal varlıklar ve satılmaya hazır finansal varlıklar portföyündeki repo işlemine konu menkul kıymetler, Para Piyasalarına Borçlar kalemi içerisinde gösterilmiştir. Türev işlemler içinse, banka TMS kapsamında alım satım hesaplarında izlenen ancak yapısal faiz oranı riski ve likidite riski yönetimi için yapılan yabancı para swap ve faiz swabı ürünlerine sahiptir. Dolayısıyla bu ürünler TMS kapsamında alım satım hesapları kapsamında izlense de piyasa riski kapsamında dikkate alınmamaktadır.

Piyasa değeri ve model değeri metodolojilerinin kullanımına ilişkin açıklamayı da içeren değerlendirme metodolojileri; Banka alım satım hesaplarında izlenen finansal varlıkların değerlemesini günlük olarak gerçekleştirmektedir. Bağımsız veri sağlayıcılarından elde edilen piyasa fiyatları hazine sisteminde tutulmakta ve değerlemeler sistemselsel olarak yapılmaktadır.

BANKA'NIN MALİ BÜNYESİNE VE RİSK YÖNETİMİNE İLİŞKİN BİLGİLER (Devamı):

III. RİSK YÖNETİMİNE İLİŞKİN AÇIKLAMALAR (Devamı):

Vadeli döviz, döviz swapları ile faiz swapları gibi tezgah üstü piyasalarda işlem gören ürünlerin piyasa değerleri, nakit akışlarının piyasa faiz oranları üzerinden iskonto edilmesine göre hesaplanmaktadır. Opsiyon ürünleri içinse uluslararası kabul görmüş değerlendirme metodolojileri kullanılmaktadır.

Banka, Türk Lirası menkul kıymet portföyü için; Borsa İstanbul'da işlem gören menkul kıymetler için ağırlıklı ortalama fiyat kullanmakta, işlem görmeyen menkul kıymetler içinse Merkez Bankası tarafından açıklanan gösterge niteliğindeki fiyatları kullanılmaktadır. Yabancı para menkul kıymetler içinse bağımsız veri sağlayıcılar üzerinden alınan piyasadaki ortalama fiyatlar kullanılmaktadır.

Banka tüm rayiç değer hesaplamalarını ortalama fiyat (mid price) üzerinden yapmaktadır.

Bağımsız fiyat onay süreçlerinin tanımı; Banka, değerlemede kullanılacak piyasa fiyatlarını bağımsız veri sağlayıcılarından almakta ve riski yaratan birim/bölümlerden bağımsız olarak oluşturduğu kontrol noktalarıyla yönetmektedir. Değerleme fiyatları her gün daha önceden belirlenmiş bir saatte maruz kalınan risk faktörleri için (faiz, kur, volatilité, bono fiyatları) hazine sisteminde verinin toplanmasıyla oluşturulur. Bu veri, kullanıcı müdahalesine gerek kalmadan, Bilgi Teknolojileri tarafından çalıştırılan bir sorgu sonrası oluşur. Değerlemelerde kullanılacak fiyatlar, Piyasa Riski Birimi tarafından günlük olarak kontrol edilir.

Bunun dışında, Piyasa Riski Birimi düzenli olarak verim eğrilerini, değerlendirme yöntemlerini ve rayiç değer hesaplamalarının doğruluğunu kontrol ederek doküman eder.

Değerleme ayarlamaları veya farkları için süreçler; Banka, gerçeğe uygun değeri ile muhasebeleşen finansal araçlarının aktif bir piyasada işlem görmesinden dolayı değerlendirme ayarlaması yapmamaktadır.

d. Kredi Riski Açıklamaları

1. Kredi Riskiyle İlgili Genel Niteliksel Bilgiler:

i. Bankanın iş modelinin, kredi riski profilindeki bileşenlere nasıl dönüştüğü:

Banka, normal ve olumsuz piyasa koşullarında, tüm risk türleri için maruz kalabileceği beklenen ve beklenmeyen kayıpları, uygun bilgi teknolojileri uygulamaları, yönetim bilgi sistemleri ve risk analizi için özelleşmiş araçları kullanarak ölçmektedir. Böylelikle, iş modelinin kredi riski dahil risk profillerine dönüşümü bu araçlarla sağlanmaktadır. Banka stres testi ve senaryo analizlerini özellikle olumsuz koşulların banka portföyü üzerindeki etkisini ölçmek için kullanmakta olup, ilgili analizlerin parametreleri belirlenirken, Banka'nın iş stratejisi ve risk iştahı göz önünde bulundurulmaktadır.

BANKA’NIN MALİ BÜNYESİNE VE RİSK YÖNETİMİNE İLİŞKİN BİLGİLER (Devamı):

III. RİSK YÖNETİMİNE İLİŞKİN AÇIKLAMALAR (Devamı)

Banka iş stratejisi ve risk iştahına uygun olarak kısa, orta ve uzun vadeli kredi stratejisini belirlemekte ve kredi faaliyetleri nedeniyle maruz kalacağı beklenen ve beklenmeyen kayıpları minimize etmek için kredi politikaları ile kredi riski politikalarında detaylandırılan kıstaslara göre çalışmalar yürütmektedir. Kredi politikaları basiretlilik ve uygulanabilirlik ilkelerine dayalı olarak Banka’nın kredi verme, izleme, tahsil ve idari ve yasal takip süreçlerine ilişkin usulleri belirlemektedir. Öte yandan, kredi riski politikası ile yasal otoriteler tarafından talep edilen ve/veya içsel olarak kredi riskini etkin şekilde yönetmek amacıyla gerçekleştirilen kredi riski çalışmalarının genel çerçevesi çizilmektedir. Dolayısıyla Banka’nın kredi riski çalışmalarının en üst seviye çerçevesini çizen Kredi Riski Politikası ve bu dokümanda detaylandırılan kredi riski limitleri, yasal gereksinimler, Banka’nın iş stratejisi, kredi stratejisi, risk iştahı ve kredi politikaları esas alınarak belirlenmekte ve asgari yılda bir kez gözden geçirilerek gerekiyorsa güncellenmektedir. Kredi riski limitleri belirlenirken, Banka’nın iş stratejisi, risk iştahı ve geçmişe dönük portföy gerçekleştirmeleri dikkate alınmaktadır. Öte yandan, stres testi ve ters stres testi gibi yöntemler limit seviyelerinin belirlenmesi sürecinde kullanılmaktadır.

ii. Kredi riski yönetim ve kontrol fonksiyonunun yapısı ve organizasyonu

Banka’nın doğrudan veya dolaylı olarak gerçek ya da tüzel kişiler lehine kredi tahsisi, kullandırımı, izlenmesi ve operasyonu ile ilgili süreçlerin tamamı kredi politikaları ve bu politikalar çerçevesinde hazırlanmış uygulama esası dokümanları çerçevesinde yönetilmektedir. Bu bağlamda birincil seviye kontroller kredi politikaları ve uygulama esaslarında detaylandırılmıştır. Müşterilerin kredibilitelerini ölçmek üzere, kredi tahsis prosedürlerine ek olarak içsel derecelendirme sistemlerinden faydalanılmaktadır.

Sermaye yeterliliği kapsamındaki kredi riski çalışmaları Kredi Riski Politikası çerçevesinde Risk Yönetimi Grubu bünyesindeki Kredi Riski ve Modelleme Birimi tarafından yerine getirilmektedir. Kredi Riski Politikası’nda kredi riski yönetimi ile ilgili faaliyetler, kredi riski yönetimi organizasyonu, ilişkili taraflar ile bu tarafların görev ve sorumlulukları detaylandırılmış ve kredi riski yönetiminde belirlenecek temel ilkeler, uygulamalar, limitler ve raporlamalara yer verilmiştir.

Risk Yönetimi Grubu Kredi Riski ve Modelleme Birimi’nin kredi riskinin yönetimi ile ilgili görev ve sorumlulukları aşağıda sayılmıştır:

- BDDK’nın ilgili düzenlemelerince belirlenmiş kurallar çerçevesinde yasal kredi riskine esas tutar hesaplamalarını gerçekleştirmek, bu amaçla kullanılan uygulamanın güncelliğini takip etmek,
- Yönetim Kurulu tarafından onaylanmış Kredi Riski Politikası ve ilgili uygulama esasları kapsamında, risk tanımlama, ölçüm, analiz, izleme, kontrol ve bilanço içi ve bilanço dışı kredi riskine konu portföye ilişkin analiz sonuçlarını üst yönetime raporlamak,
- Kurumsal, ticari ve perakende krediler için derecelendirme / notlama kart modellerinin geliştirilmesine katkıda bulunmak, performanslarını izlemek ve kalibrasyon ve validasyon çalışmalarına katılmak / koordine etmek,

BANKA’NIN MALİ BÜNYESİNE VE RİSK YÖNETİMİNE İLİŞKİN BİLGİLER (Devamı):

III. RİSK YÖNETİMİNE İLİŞKİN AÇIKLAMALAR (Devamı):

- BDDK’nın ilgili düzenlemelerince belirlenmiş ve Yönetim Kurulunca onaylanmış kredi riski stres testi, ters stres testi ve senaryo analizlerini düzenli olarak gerçekleştirmek ve sonuçları Risk Koordinasyon Komitesi, üst yönetim, Denetim Komitesi, Yönetim Kurulu Risk Komitesi ve Yönetim Kurulu ile paylaşmak,
- İçsel derecelendirme modelleri bazında temerrüt oranı (probability of default – PD), temerrüt halinde kayıp (loss given default – LGD) ve artık risk hesaplamalarını gerçekleştirmek, bunlar için gerekli olan alt yapının tesis edilmesi için öneri ve görüşlerini ilgili taraflarla paylaşmak,
- Kredi riskinin yönetimi için krediler portföyünü gerektiğinde stres testi, ters stres testi ve senaryo analizleri ile destekleyerek analiz etmek,
- Kredi Riski Politikası’nda belirlenmiş risk iştahı limitlerini düzenli olarak takip etmek, raporlamak, risk iştahı limitlerinin revize edilmesi sürecinde öneri ve görüşlerini paylaşmak,
- Stres testi ve senaryo analizleri için geliştirilen önerileri Yönetim Kuruluna sunulmak üzere Risk Koordinasyon Komitesi ve Risk Komitesi ile paylaşmak.

iii. Kredi riski yönetimi, risk kontrol, yasal uyum ve iç denetim fonksiyonları arasındaki ilişki

Banka’da kredi riskini yönetmek ve beklenen ve beklenmeyen kayıpları en aza indirmek için, üç seviyeli bir kontrol mekanizması tesis edilmiştir. İlk seviye kontroller icracı birimler tarafından yerine getirilmekte olup kredibilitesi yüksek müşterilerle kredi ilişkisine girilmesi, kredi tahsis, kullandırım, geri ödeme ve izleme aşamalarındaki kontrolleri içermektedir. İkinci seviye kontroller Risk Yönetimi Grubu ve İç Kontrol Merkezi tarafından yerine getirilen faaliyetleri içermekte olup, risklerin tanımlanması, ölçülmesi, izlenmesi, raporlanması ve icracı birimler ile kredi riskini azaltacak önlemlerin geliştirilmesi için yürütülen çalışmalardan oluşmaktadır. Üçüncü seviye kontroller ise Teftiş Kurulu Başkanlığı tarafından yerine getirilmektedir. Teftiş Kurulu Başkanlığı bağımsız gözetim fonksiyonu ile kredi riskinin en aza indirilmesi için gerekli kurum içi denetimleri gerçekleştirmektedir.

Uyum Bölümü, Bankacılık mevzuatındaki değişiklikler ile düzenlemelerin geçerlilik ve yürürlük tarihlerinin izlenmesi ve ilgili tarafların söz konusu değişiklikler konusunda zamanında bilgilendirilmesi fonksiyonunu yerine getirmektedir. Kredi riski ile doğrudan veya dolaylı olarak ilgili olan düzenlemeler gerek icracı ve gerekse Risk Yönetimi Grubu gibi icracı olmayan bölümler ile paylaşılmaktadır.

İç Denetim fonksiyonu Banka’da Teftiş Kurulu Başkanlığı tarafından icra edilmektedir. Bu anlamda kredi riskine ilişkin değerlendirmeler Teftiş Kurulu Başkanlığı tarafından Banka’nın maruz kaldığı riskler ve bunlara ilişkin kontroller dikkate alınarak yıllık denetim planları çerçevesinde yürütülmektedir. Teftiş Kurulu Başkanlığı’nca yapılan iştirakler dahil genel müdürlük birim ve süreç denetimleri ile şube denetimleri kapsamında kredi riski yönetimi ile ilgili faaliyetlerin ilgili iç ve dış mevzuat, Banka stratejileri ve hedefleri doğrultusunda yürütüldüğü, kredi riski faaliyet alanına ilişkin iç kontrol ve riski yönetimi sistemlerinin etkinliği ve yeterliliği hususunda güvence verilmektedir.

BURGAN BANK A.Ş.**31 ARALIK 2018 TARİHİ İTİBARIYLA HAZIRLANAN KONSOLİDE OLMAYAN FİNANSAL TABLOLARA İLİŞKİN AÇIKLAMA VE DİPNOTLAR**

(Tutarlar aksi belirtilmedikçe Bin Türk Lirası (“TL”) olarak ifade edilmiştir.)

BANKA’NIN MALİ BÜNYESİNE VE RİSK YÖNETİMİNE İLİŞKİN BİLGİLER (Devamı):**III. RİSK YÖNETİMİNE İLİŞKİN AÇIKLAMALAR (Devamı):**

Risk Yönetimi Grubu, İç Kontrol Merkezi, Uyum Bölümü ve Teftiş Kurulu Başkanlığı yöneticileri iki haftada bir gerçekleştirilen Risk Koordinasyon Komitesi toplantısı, üç ayda bir gerçekleştirilen Denetim Komitesi ve Yönetim Kurulu Risk Komitesi toplantısı ile kendi alanları ile ilgili ve/veya ortak konularda Komite üyelerini bilgilendirmektedirler. Toplantılarda kredi riskinin yönetimi için ikinci ve üçüncü seviye kontroller çerçevesinde belirlenen hususlar ele alınmakta ve alınabilecek risk azaltıcı tedbirler değerlendirilmektedir. Bu birimler Denetim Komitesi ve Yönetim Kurulu Risk Komitesi aracılığı ile Yönetim Kuruluna raporlama yapmaktadırlar.

iv. Üst düzey yönetim ve yönetim kurulu üyelerine kredi riski yönetim fonksiyonu ve maruz kalınan kredi riski ile ilgili yapılacak raporlamadaki kapsam ve ana içerik

Risk Yönetimi Grubu Kredi Riski ve Modelleme Birimince Banka’nın maruz kaldığı kredi riski düzenli olarak izlenmekte ve sonuçlar, Aktif Pasif Komitesi, kredi pazarlama ve tahsis üst düzey yöneticileri ile haftalık, Yönetim Kurulu ve Risk Koordinasyon Komitesi ile aylık, Yönetim Kurulu Risk Komitesi ile üç aylık dönemlerle paylaşılmaktadır. Söz konusu raporların kapsam ve ana içeriğini kredi portföyünün sektör, segment, risk sınıfları, içsel derecelendirme notları, teminat yoğunluğu; yakın izleme ve yasal takip portföyleri, rating ve scoring sistemleri bazında hesaplanan temerrüt oranı tahminleri, döviz ve vade yoğunlaşmaları, sermaye yeterliliği, kredi riskine esas tutarın iş kolu kırılımı çerçevesinde gerçekleştirilen analizler, dönemsel karşılaştırmalar ve stres testi / senaryo analizi sonuçları oluşturmaktadır.

2. Varlıkların Kredi Kalitesi

	31 Aralık 2018	Yasal konsolidasyona göre hazırlanan finansal tablolarda yer alan TMS uyarınca değerlendirilmiş brüt tutarı		Karşılıklar/ amortisman ve değer düşüklüğü	Net değer
		Temerrüt etmiş	Temerrüt etmemiş		
1	Krediler	686.449	13.990.804	593.043	14.084.210
2	Borçlanma araçları	-	633.184	85	633.099
3	Bilanço dışı alacaklar	25.307	2.319.967	35.017	2.310.257
4	Toplam	711.756	16.943.955	628.145	17.027.566

	31 Aralık 2017	Yasal konsolidasyona göre hazırlanan finansal tablolarda yer alan TMS uyarınca değerlendirilmiş brüt tutarı		Karşılıklar/ amortisman ve değer düşüklüğü	Net değer
		Temerrüt etmiş	Temerrüt etmemiş		
1	Krediler	345.661	13.099.181	277.649	13.167.193
2	Borçlanma araçları	-	424.026	1	424.025
3	Bilanço dışı alacaklar	21.806	2.614.711	6.564	2.629.953
4	Toplam	367.467	16.137.918	284.214	16.221.171

BURGAN BANK A.Ş.**31 ARALIK 2018 TARİHİ İTİBARIYLA HAZIRLANAN KONSOLİDE OLMAYAN FİNANSAL TABLOLARA İLİŞKİN AÇIKLAMA VE DİPNOTLAR**

(Tutarlar aksi belirtilmedikçe Bin Türk Lirası (“TL”) olarak ifade edilmiştir.)

BANKA’NIN MALİ BÜNYESİNE VE RİSK YÖNETİMİNE İLİŞKİN BİLGİLER (Devamı):**III. RİSK YÖNETİMİNE İLİŞKİN AÇIKLAMALAR (Devamı):****3. Temerrüde Düşmüş Alacaklar ve Borçlanma Araçları Stoğundaki Değişimler****31 Aralık 2018**

1	Önceki raporlama dönemi sonundaki temerrüt etmiş krediler ve borçlanma araçları tutarı	367.467
2	Son raporlama döneminden itibaren temerrüt eden krediler ve borçlanma araçları	864.467
3	Tekrar temerrüt etmemiş durumuna gelen alacaklar	-
4	Aktiften silinen tutarlar (-)	249.936
5	Diğer değişimler	(270.242)
6	Raporlama dönemi sonundaki temerrüt etmiş krediler ve borçlanma araçları tutarı(1+2-3-4+5)	711.756

31 Aralık 2017

1	Önceki raporlama dönemi sonundaki temerrüt etmiş krediler ve borçlanma araçları tutarı	250.023
2	Son raporlama döneminden itibaren temerrüt eden krediler ve borçlanma araçları	152.876
3	Tekrar temerrüt etmemiş durumuna gelen alacaklar	-
4	Aktiften silinen tutarlar (-)	-
5	Diğer değişimler	(35.432)
6	Raporlama dönemi sonundaki temerrüt etmiş krediler ve borçlanma araçları tutarı(1+2-3-4+5)	367.467

3. Varlıkların Kredi Kalitesi ile İlgili İlave Açıklamalar:**i. Muhasebe amaçlı kullanılan “tahsili gecikmiş” alacak ve “karşılık ayrılan” alacakların kapsamı ve tanımları ile eğer varsa “tahsili gecikmiş” ve “karşılık ayrılan” tanımları arasındaki farklılıklar:**

90 günden fazla gecikmesi olan alacaklar “tahsili gecikmiş alacaklar” olarak tanımlanmaktadır. Tahsili gecikmiş alacakların tamamına karşılık ayrıldığından “tahsili geçmiş alacak” ve “karşılık ayrılan” tanımları arasında bir fark bulunmamaktadır.

ii. Tahsili gecikmiş alacakların (90 günü geçenler) “karşılık ayrılan” olarak değerlendirilmeyen kısmı ve bu uygulamanın nedenleri:

Bulunmamaktadır.

iii. Karşılık tutarı belirlenirken kullanılan metotların tanımları:

22 Haziran 2016 tarih ve 29750 sayılı Resmi Gazete’de yayımlanmış olan “Kredilerin Sınıflandırılması ve Bunlar İçin Ayrılacak Karşılıklara İlişkin Usul ve Esaslar Hakkında Yönetmelik” uyarınca Banka 1 Ocak 2018 tarihinden itibaren değer düşüklüğü karşılıklarını TFRS 9 hükümlerine uygun olarak ayırmaya başlamıştır. Bu çerçevede 31 Aralık 2017 tarihi itibarıyla BDDK’nın ilgili mevzuatı çerçevesinde ayrılan kredi karşılıkları ayırma yöntemi, TFRS 9’un uygulanmaya başlanması ile beklenen kredi zararları modeli uygulanarak değiştirilmiştir. Beklenen kredi zararları tahmini tarafsız, olasılıklara göre ağırlıklandırılmış ve geçmiş olaylar, mevcut şartlar ve gelecekteki ekonomik şartlara ilişkin tahminler hakkında desteklenebilir bilgiler içermektedir.

iv. Yeniden yapılandırılan alacakların tanımları:

Yönetmelik hükümlerine uygun olarak, kredilere ve diğer alacaklara ilişkin olarak Banka’ya olan yükümlülüğün yerine getirilmesinin geçici likidite sıkıntısından kaynaklanması durumunda, borçluya likidite gücü kazandırmak ve Banka alacağının tahsilini sağlamak amacıyla gecikmiş faizler de dahil olmak üzere krediler ve diğer alacaklar, gerektiğinde ilave kredi açılmak suretiyle yeniden yapılandırılabilir ya da yeni bir itfa planına bağlanabilir.

BURGAN BANK A.Ş.**31 ARALIK 2018 TARİHİ İTİBARIYLA HAZIRLANAN KONSOLİDE OLMAYAN FİNANSAL TABLOLARA İLİŞKİN AÇIKLAMA VE DİPNOTLAR**

(Tutarlar aksi belirtilmedikçe Bin Türk Lirası (“TL”) olarak ifade edilmiştir.)

BANKA’NIN MALİ BÜNYESİNE VE RİSK YÖNETİMİNE İLİŞKİN BİLGİLER (Devamı):**III. RİSK YÖNETİMİNE İLİŞKİN AÇIKLAMALAR (Devamı):****v. Alacakların coğrafi bölgelere göre, sektöre ve kalan vadesine göre kırılımı:**

Alacakların coğrafi bölgelere göre ayrımı(Nakdi ve gayrinakdi krediler ile takipteki alacaklar):

		31 Aralık 2018	31 Aralık 2017
1	Yurtiçi	16.252.616	15.364.645
2	Avrupa Birliği Ülkeleri	149.205	15.850
3	OECD Ülkeleri (*)	-	-
4	Kıyı Bankacılığı Bölgeleri	-	-
5	ABD, Kanada	-	-
6	Diğer Ülkeler	3.904	691
7	İştirak, Bağlı Ortaklık ve Birlikte Kontrol Edilen Ortaklıklar	-	-
8	Dağıtılmamış Varlıklar/Yükümlülükler	-	-
9	Toplam	16.405.725	15.381.186

(*) AB ülkeleri, ABD ve Kanada dışındaki OECD ülkeleri.

Alacakların sektöre göre ayrımı(Nakdi ve gayrinakdi krediler ile takipteki alacaklar):

		31 Aralık 2018	31 Aralık 2017
1	Tarım	29.918	45.857
2	Çiftçilik ve Hayvancılık	27.591	40.799
3	Ormancılık	-	45
4	Balıkçılık	2.327	5.013
5	Sanayi	4.677.722	4.249.695
6	Madencilik ve Taşocakçılığı	926.300	696.885
7	İmalat Sanayi	2.891.842	2.860.885
8	Elektrik, Gaz, Su	859.580	691.925
9	İnşaat	4.588.368	4.289.802
10	Hizmetler	7.109.717	4.989.292
11	Toptan ve Perakende Ticaret	1.628.629	1.511.367
12	Otel ve Lokanta Hizmetleri	1.479.682	1.164.710
13	Ulaştırma Ve Haberleşme	499.455	574.441
14	Mali Kuruluşlar	1.094.415	1.114.421
15	Gayrimenkul ve Kira. Hizm.	460.771	535.828
16	Serbest Meslek Hizmetleri	7.202	13.391
17	Eğitim Hizmetleri	23.974	24.601
18	Sağlık ve Sosyal Hizmetler	47.463	50.533
19	Diğer	1.868.126	1.806.540
20	Toplam	16.405.725	15.381.186

Alacakların kalan vadesine göre ayrımı(Nakdi ve gayrinakdi krediler ile takipteki alacaklar):

	1 Ay	1-3 Ay	3-12 Ay	1-5 Yıl	5 Yıl ve Üzeri	Dağıtılamayan	Toplam
31 Aralık 2018							
Nakdi ve Gayrinakdi Krediler	3.576.434	1.855.500	3.687.922	5.247.405	1.546.762	491.702	16.405.725
31 Aralık 2017							
Nakdi ve Gayrinakdi Krediler	2.486.729	1.728.639	3.517.395	6.106.205	1.373.428	168.790	15.381.186

BURGAN BANK A.Ş.**31 ARALIK 2018 TARİHİ İTİBARIYLA HAZIRLANAN KONSOLİDE OLMAYAN FİNANSAL TABLOLARA İLİŞKİN AÇIKLAMA VE DİPNOTLAR**

(Tutarlar aksi belirtilmedikçe Bin Türk Lirası (“TL”) olarak ifade edilmiştir.)

BANKA’NIN MALİ BÜNYESİNE VE RİSK YÖNETİMİNE İLİŞKİN BİLGİLER (Devamı):**III. RİSK YÖNETİMİNE İLİŞKİN AÇIKLAMALAR (Devamı):**

- vi. Coğrafi bölgeler ve sektör bazında karşılık ayrılan alacak tutarları (muhaseseler açıdan banka tarafından kullanılan tanıma göre) ve ilgili karşılıklar ile aktiften silinen tutar:

Değer kaybına uğramış ve tahsili gecikmiş alacaklar ile bunlar için ayrılan karşılıklar ve değer ayarlamalarının coğrafi bölgelere ve sektörlerle göre kırılımları aşağıda yer almakta olup, bu tabloda yer alan tüm tutarlar yurtdışıdır.

		31 Aralık 2018		31 Aralık 2017	
		Takipteki Krediler	Özel Karşılıklar	Takipteki Krediler	Özel Karşılıklar
1	Tarım	5.382	2.906	6.885	5.730
2	Çiftçilik ve Hayvancılık	4.815	2.342	6.263	5.132
3	Ormancılık	539	539	566	542
4	Balıkçılık	28	25	56	56
5	Sanayi	156.510	65.966	131.296	82.920
6	Madencilik ve Taşocaklığı	5.945	3.696	14.869	12.611
7	İmalat Sanayi	150.561	62.266	116.230	70.112
8	Elektrik, Gaz, Su	4	4	197	197
9	İnşaat	161.676	30.692	91.281	32.147
10	Hizmetler	225.184	75.557	104.968	54.373
11	Toptan ve Perakende Ticaret	87.006	40.156	78.248	45.792
12	Otel ve Lokanta Hizmetleri	2.690	1.428	6.279	2.779
13	Ulaştırma Ve Haberleşme	76.866	19.214	9.008	2.173
14	Mali Kuruluşlar	1.501	279	1.267	172
15	Gayrimenkul ve Kira. Hizm.	51.070	13.118	1.177	496
16	Serbest Meslek Hizmetleri	188	56	827	827
17	Eğitim Hizmetleri	4.931	1.127	4.932	1.237
18	Sağlık ve Sosyal Hizmetler	932	179	3.230	897
19	Diğer	137.697	19.626	11.231	7.135
20	Toplam	686.449	194.747	345.661	182.305

Yıl içerisinde aktiften silinen alacaklara ilişkin karşılık tutarı 249.936 TL olup, bu tutar yurtiçi alacaklara aittir. Aktiften silinen tutarın %75’i imalat sanayi, %9’u toptan ve perakende ticaret ve %16’sı diğer sektörlerine ilişkindir.

vii. Tahsili gecikmiş alacaklar için yaşlandırma analizi:

Tahsili gecikmiş alacaklar için yaşlandırma analizi IV. Bölüm II.b kısmında yer almaktadır.

viii. Yeniden yapılandırılmış alacakların karşılık ayrılan olup olmamasına göre kırılımı:

Yeniden yapılandırılmış alacaklara, “Bankalarca Kredilerin ve Diğer Alacakların Niteliklerinin Belirlenmesi ve Bunlar için Ayrılacak Karşılıklara İlişkin Usul ve Esaslar Hakkında Yönetmelik” ve TFRS 9 hükümleri kapsamında özel ve genel karşılık ayrılmakta olup, karşılık ayrılmama durumu bulunmamaktadır.

BANKA’NIN MALİ BÜNYESİNE VE RİSK YÖNETİMİNE İLİŞKİN BİLGİLER (Devamı):

III. RİSK YÖNETİMİNE İLİŞKİN AÇIKLAMALAR (Devamı):

e. Kredi Riski Azaltımı

1. Kredi Riski Azaltım Teknikleri ile İlgili Kamuya Açıklanacak Niteliksel Gereksinimler:

Kredilerin güvencesi olarak alınan teminatlar kredinin ikincil geri ödeme kaynağıdır. Bu sebeple teminat olarak alınan varlık ve taahhütlerin piyasa değerinin ölçülebilir ve takip edilebilir olmasına, ikinci el bir piyasaya sahip olup olmadığına dikkat edilmektedir. Banka tarafından kabul edilen teminatlar Kurumsal Kredi Politikası ve eklerinde listelenmiştir.

Kredilerin tahsisi sırasında her bir kredinin güvencesi olarak alınması gereken teminatlar ve bu teminatlara ilişkin kredi teminat oranı belirlenmektedir. Her bir müşteri ve kredi için kredi teminat oranını belirleme yetkisi ilgili onay makamındadır. Yüksek volatiliteye sahip piyasalarda işlem gören varlıkların teminat olarak alınması durumunda; teminatı oldukları kredinin vadesine, varlığın fiyat volatilitesine ve kullanılacak kredinin para birimi ile varlığın piyasada işlem gören para biriminin farklı olup olmamasına göre ihtiyatlı bir kredi teminat oranı belirlenmektedir.

Teminatların değerlemesinde varlıkların gerçeğe uygun değerinde yaşanan kısa süreli dalgalanmalar dikkate alınmaz. Değer değişimi ve nakde dönüşüm gücü anlık olarak takip edilmesi mümkün olmayan gayrimenkul ve çek gibi teminatların düzenli sıklıklarla yeniden değerlendirilmesi yapılmaktadır. Teminat olarak alınan gayrimenkullerin piyasa değeri Bankacılık Düzenleme ve Denetleme Kurumu tarafından belirlenen kurallar ve ilgili politikalarda belirlenen içsel kurallara göre gözden geçirilmektedir.

Mümkün olan hallerde teminatların olası zararlara karşı sigortalanması tercih edilmektedir. Teminat olarak alınan gayrimenkul, taşıt ve ekipmanların sigortalatılması ve sigortanın kredi riskinin devam ettiği sürece yenilenmesi zorunludur.

Teminatlı kredi işlemlerinde, teminatlar üzerinde yapılan yeniden değerlendirme sonucunda değer kaybı olduğunun ve paralel olarak kredi koşullarında belirlenen kredi teminat oranının altında kalındığının tespiti durumunda ilave teminat alınması gerekmektedir.

Teminatların garantör türü, teminat sağlayıcılar ve coğrafi olarak yoğunlaşmasını önleyecek çeşitlilikte tesis edilmesi temel ilkelerden biridir.

Banka, teminatları kredi riskine esas tutar hesaplamalarında, Bankaların Sermaye Yeterliliğinin Ölçülmesine ve Değerlendirilmesine İlişkin Yönetmelik ve ekleri ile Kredi Riski Azaltım Tekniklerine İlişkin Tebliğ’de yer alan kurallara uygun olarak dikkate almaktadır.

BURGAN BANK A.Ş.**31 ARALIK 2018 TARİHİ İTİBARIYLA HAZIRLANAN KONSOLİDE OLMAYAN FİNANSAL TABLOLARA İLİŞKİN AÇIKLAMA VE DİPNOTLAR**

(Tutarlar aksi belirtilmedikçe Bin Türk Lirası (“TL”) olarak ifade edilmiştir.)

BANKA’NIN MALİ BÜNYESİNE VE RİSK YÖNETİMİNE İLİŞKİN BİLGİLER (Devamı):**III. RİSK YÖNETİMİNE İLİŞKİN AÇIKLAMALAR (Devamı):****2. Kredi Riski Azaltım Teknikleri**

		Teminatsız alacaklar: TMS uyarınca değerlendirilmiş tutar	Teminat ile korunan alacaklar	Teminat ile korunan alacakların teminatl kısımları	Finansal garantiler ile korunan alacaklar	Finansal garantiler ile korunan alacakların teminatl kısımları	Kredi türevleri ile korunan alacaklar	Kredi türevleri ile korunan alacakların teminatl kısımları
31 Aralık 2018								
1	Krediler	7.524.343	6.559.867	4.518.313	-	-	-	-
2	Borçlanma araçları	633.099	-	-	-	-	-	-
3	Toplam	8.157.442	6.559.867	4.518.313	-	-	-	-
4	Temerrüde düşmüş	508.497	-	-	-	-	-	-

		Teminatsız alacaklar: TMS uyarınca değerlendirilmiş tutar	Teminat ile korunan alacaklar	Teminat ile korunan alacakların teminatl kısımları	Finansal garantiler ile korunan alacaklar	Finansal garantiler ile korunan alacakların teminatl kısımları	Kredi türevleri ile korunan alacaklar	Kredi türevleri ile korunan alacakların teminatl kısımları
31 Aralık 2017								
1	Krediler	7.838.230	5.328.963	4.038.071	1.247	1.247	-	-
2	Borçlanma araçları	424.025	-	-	-	-	-	-
3	Toplam	8.262.255	5.328.963	4.038.071	1.247	1.247	-	-
4	Temerrüde düşmüş	180.862	-	-	-	-	-	-

f. Standart Yaklaşım Kullanılması Durumunda Kredi Riski**1. Bankaların Kredi Riskini Standart Yaklaşım ile Hesaplarken Kullandığı Derecelendirme Notlarıyla İlgili Yapılacak Nitel Açıklamalar****Standart Yaklaşımın Kullanılması Durumunda Kredi Riski:**

Banka kredi riski standart yaklaşım hesaplamalarında Fitch Rating kredi derecelendirme kuruluşunun notlarını kullanmaktadır.

Fitch Rating KDK notları Merkezi Yönetimler veya Merkez Bankalarından Alacaklar risk sınıfının tamamı ve yurt dışı yerleşik Bankalardan ve Aracı Kurumlardan Alacaklar portföyleri için dikkate alınmaktadır.

Bir borçluya atanan KDK notu, müşterinin tüm varlıkları için dikkate alınmakta, herhangi bir varlık kategorisi için farklılığa gidilmemektedir.

Kurumun eşleştirme tablosunda yer almayan herhangi bir KDK kredi riskine esas tutar hesaplamalarında kullanılmamaktadır.

BURGAN BANK A.Ş.**31 ARALIK 2018 TARİHİ İTİBARIYLA HAZIRLANAN KONSOLİDE OLMAYAN FİNANSAL TABLOLARA İLİŞKİN AÇIKLAMA VE DİPNOTLAR**

(Tutarlar aksi belirtilmedikçe Bin Türk Lirası (“TL”) olarak ifade edilmiştir.)

BANKA’NIN MALİ BÜNYESİNE VE RİSK YÖNETİMİNE İLİŞKİN BİLGİLER (Devamı):**III. RİSK YÖNETİMİNE İLİŞKİN AÇIKLAMALAR (Devamı):****2. Standart Yaklaşım-Maruz Kalınan Kredi Riski ve Kredi Riski Azaltım Etkileri**

	31 Aralık 2018	Kredi dönüşüm oranı ve kredi riski azaltımından önce alacak tutarı		Kredi dönüşüm oranı ve kredi riski azaltımından sonra alacak tutarı		Risk ağırlıklı tutar ve risk ağırlıklı tutar yoğunluğu	
		Bilanço içi tutar	Bilanço dışı tutar	Bilanço içi tutar	Bilanço dışı tutar	Risk ağırlıklı tutar	Risk ağırlıklı tutar yoğunluğu
1	Merkezi yönetimlerden veya merkez bankalarından alacaklar	3.292.423	-	4.168.327	-	1.487.927	%35,7
2	Bölgesel yönetimlerden veya yerel yönetimlerden alacaklar	-	-	-	-	-	-
3	İdari birimlerden ve ticari olmayan girişimlerden alacaklar	-	38	-	8	8	%95,0
4	Çok taraflı kalkınma bankalarından alacaklar	-	-	-	-	-	-
5	Uluslararası kuruluşlardan alacaklar	-	-	-	-	-	-
6	Bankalardan ve aracı kurumlardan alacaklar	248.463	230.500	248.463	186.082	255.645	%58,8
7	Kurumsal alacaklar	7.753.091	2.119.135	7.217.266	1.265.199	8.210.864	%96,8
8	Perakende alacaklar	602.898	86.175	561.633	32.718	433.071	%72,9
9	İkamet amaçlı gayrimenkul ipotegi ile teminatlandırılan alacaklar	784.745	19.751	741.257	7.332	261.774	%35,0
10	Ticari amaçlı gayrimenkul ipotegi ile teminatlandırılan alacaklar	4.845.417	43.028	4.694.293	29.772	3.367.470	%71,3
11	Tahsili gecikmiş alacaklar	491.702	-	396.012	-	450.817	%113,8
12	Kurulca riski yüksek belirlenmiş alacaklar	-	-	-	-	-	-
13	İpotek teminatlı menkul kıymetler	-	-	-	-	-	-
14	Bankalardan ve aracı kurumlardan olan kısa vadeli alacaklar ile kısa vadeli kurumsal alacaklar	-	-	-	-	-	-
15	Kolektif yatırım kuruluşu niteliğindeki yatırımlar	-	-	-	-	-	-
16	Diğer Alacaklar	729.209	-	729.209	-	644.952	%88,4
17	Hisse senedi yatırımları	-	-	-	-	-	-
18	Toplam	18.747.948	2.498.627	18.756.460	1.521.111	15.112.528	%74,5

BURGAN BANK A.Ş.**31 ARALIK 2018 TARİHİ İTİBARIYLA HAZIRLANAN KONSOLİDE OLMAYAN FİNANSAL TABLOLARA İLİŞKİN AÇIKLAMA VE DİPNOTLAR**

(Tutarlar aksi belirtilmedikçe Bin Türk Lirası (“TL”) olarak ifade edilmiştir.)

BANKA’NIN MALİ BÜNYESİNE VE RİSK YÖNETİMİNE İLİŞKİN BİLGİLER (Devamı):**III. RİSK YÖNETİMİNE İLİŞKİN AÇIKLAMALAR (Devamı):**

31 Aralık 2017	Kredi dönüşüm oranı ve kredi riski azaltımından önce alacak tutarı		Kredi dönüşüm oranı ve kredi riski azaltımından sonra alacak tutarı		Risk ağırlıklı tutar ve risk ağırlıklı tutar yoğunluğu		
	Bilanço içi tutar	Bilanço dışı tutar	Bilanço içi tutar	Bilanço dışı tutar	Risk ağırlıklı tutar	Risk ağırlıklı tutar yoğunluğu	
1	Merkezi yönetimlerden veya merkez bankalarından alacaklar	2.393.128	-	3.509.903	-	437.223	%12,5
2	Bölgesel yönetimlerden veya yerel yönetimlerden alacaklar	-	-	-	-	-	-
3	İdari birimlerden ve ticari olmayan girişimlerden alacaklar	272	63	272	13	285	%99,9
4	Çok taraflı kalkınma bankalarından alacaklar	-	-	-	-	-	-
5	Uluslararası teşkilatlardan alacaklar	-	-	-	-	-	-
6	Bankalardan ve aracı kurumlardan alacaklar	199.749	113.371	199.748	55.578	102.541	%40,2
7	Kurumsal alacaklar	8.197.033	2.087.104	7.371.908	1.176.588	8.150.458	%95,3
8	Perakende alacaklar	532.669	133.173	491.268	46.558	390.893	%72,7
9	İkamet amaçlı gayrimenkul ipoteği ile teminatlandırılan alacaklar	648.693	36.490	603.204	13.847	215.852	%35,0
10	Ticari amaçlı gayrimenkul ipoteği ile teminatlandırılan alacaklar	3.716.428	36.523	3.515.951	16.017	2.404.924	%68,1
11	Tahsili gecikmiş alacaklar	163.356	-	163.356	-	168.819	%103,3
12	Kurulca riski yüksek belirlenmiş alacaklar	-	-	-	-	-	-
13	İpotek teminatlı menkul kıymetler	-	-	-	-	-	-
14	Bankalardan ve aracı kurumlardan olan kısa vadeli alacaklar ile kısa vadeli kurumsal alacaklar	-	-	-	-	-	-
15	Kolektif yatırım kuruluşu niteliğindeki yatırımlar	-	-	-	-	-	-
16	Diğer Alacaklar	468.521	228.947	468.521	57.787	474.243	%90,1
17	Hisse senedi yatırımları	-	-	-	-	-	-
18	Toplam	16.319.849	2.635.671	16.324.131	1.366.388	12.345.238	%69,8

BURGAN BANK A.Ş.**31 ARALIK 2018 TARİHİ İTİBARIYLA HAZIRLANAN KONSOLİDE OLMAYAN FİNANSAL TABLOLARA İLİŞKİN AÇIKLAMA VE DİPNOTLAR**

(Tutarlar aksi belirtilmedikçe Bin Türk Lirası (“TL”) olarak ifade edilmiştir.)

BANKA’NIN MALİ BÜNYESİNE VE RİSK YÖNETİMİNE İLİŞKİN BİLGİLER (Devamı):**III. RİSK YÖNETİMİNE İLİŞKİN AÇIKLAMALAR (Devamı):****3. Risk Sınıflarına ve Risk Ağırlıklarına Göre Alacaklar**

31 Aralık 2018											
Risk Sınıfları/Risk Ağırlığı	%0	%10	%20	%35 Gayrimenkul İpotegiyle Teminatlandırılanlar	%50	%75	%100	%150	%200	Toplam risk tutarı (KDO ve KRA sonrası)	
1 Merkezi yönetimlerden veya merkez bankalarından alacaklar	2.680.400	-	-	-	-	-	1.487.927	-	-	4.168.327	
2 Bölgesel yönetimlerden veya yerel yönetimlerden alacaklar	-	-	-	-	-	-	-	-	-	-	
3 İdari birimlerden ve ticari olmayan girişimlerden alacaklar	-	-	-	-	-	-	8	-	-	8	
4 Çok taraflı kalkınma bankalarından alacaklar	-	-	-	-	-	-	-	-	-	-	
5 Uluslararası teşkilatlardan alacaklar	-	-	-	-	-	-	-	-	-	-	
6 Bankalardan ve aracı kurumlardan alacaklar	-	-	148.266	-	120.573	-	165.706	-	-	434.545	
7 Kurumsal alacaklar	58.982	-	165.218	-	163.914	-	8.091.329	3.022	-	8.482.465	
8 Perakende alacaklar	11.154	-	7.718	-	326	575.153	-	-	-	594.351	
9 İkamet amaçlı gayrimenkul ipoteği ile teminatlandırılan alacaklar	663	-	-	747.926	-	-	-	-	-	748.589	
10 Ticari amaçlı gayrimenkul ipoteği ile teminatlandırılan alacaklar	577	-	303	-	2.711.552	-	2.011.633	-	-	4.724.065	
11 Tahsili gecikmiş alacaklar	86	-	-	-	9.394	-	267.358	119.174	-	396.012	
12 Kurulca riski yüksek belirlenmiş alacaklar	-	-	-	-	-	-	-	-	-	-	
13 İpotek teminatl menkul kıymetler	-	-	-	-	-	-	-	-	-	-	
14 Bankalardan ve aracı kurumlardan olan kısa vadeli alacaklar ile kısa vadeli kurumsal alacaklar	-	-	-	-	-	-	-	-	-	-	
15 Kolektif yatırım kuruluşu niteliğindeki yatırımlar	-	-	-	-	-	-	-	-	-	-	
16 Hisse senedi yatırımları	-	-	-	-	-	-	-	-	-	-	
17 Diğer Alacaklar	84.257	-	-	-	-	-	644.952	-	-	729.209	
18 Toplam	2.836.119	-	321.505	747.926	3.005.759	575.153	12.668.913	122.196	-	20.277.571	

31 Aralık 2017										
Risk Sınıfları/Risk Ağırlığı	%0	%10	%20	%35 Gayrimenkul İpotegiyle Teminatlandırılanlar	%50	%75	%100	%150	%200	Toplam risk tutarı (KDO ve KRA sonrası)
1 Merkezi yönetimlerden veya merkez bankalarından alacaklar	3.072.680	-	-	-	-	-	437.223	-	-	3.509.903
2 Bölgesel yönetimlerden veya yerel yönetimlerden alacaklar	-	-	-	-	-	-	-	-	-	-
3 İdari birimlerden ve ticari olmayan girişimlerden alacaklar	-	-	-	-	-	-	285	-	-	285
4 Çok taraflı kalkınma bankalarından alacaklar	-	-	-	-	-	-	-	-	-	-
5 Uluslararası teşkilatlardan alacaklar	-	-	-	-	-	-	-	-	-	-
6 Bankalardan ve aracı kurumlardan alacaklar	-	-	157.550	-	53.489	-	44.287	-	-	255.326
7 Kurumsal alacaklar	69.472	-	227.044	-	296.139	-	7.953.564	2.277	-	8.548.496
8 Perakende alacaklar	12.639	-	5.199	-	555	519.433	-	-	-	537.826
9 İkamet amaçlı gayrimenkul ipoteği ile teminatlandırılan alacaklar	328	-	4	616.719	-	-	-	-	-	617.051
10 Ticari amaçlı gayrimenkul ipoteği ile teminatlandırılan alacaklar	12.581	-	357	-	2.228.354	-	1.290.676	-	-	3.531.968
11 Tahsili gecikmiş alacaklar	1	-	-	-	23.343	-	105.744	34.268	-	163.356
12 Kurulca riski yüksek belirlenmiş alacaklar	-	-	-	-	-	-	-	-	-	-
13 İpotek teminatl menkul kıymetler	-	-	-	-	-	-	-	-	-	-
14 Bankalardan ve aracı kurumlardan olan kısa vadeli alacaklar ile kısa vadeli kurumsal alacaklar	-	-	-	-	-	-	-	-	-	-
15 Kolektif yatırım kuruluşu niteliğindeki yatırımlar	-	-	-	-	-	-	-	-	-	-
16 Hisse senedi yatırımları	-	-	-	-	-	-	-	-	-	-
17 Diğer Alacaklar	52.065	-	-	-	-	-	474.243	-	-	526.308
18 Toplam	3.219.766	-	390.154	616.719	2.601.880	519.433	10.306.022	36.545	-	17.690.519

BURGAN BANK A.Ş.

31 ARALIK 2018 TARİHİ İTİBARIYLA HAZIRLANAN KONSOLİDE OLMAYAN FİNANSAL TABLOLARA İLİŞKİN AÇIKLAMA VE DİPNOTLAR

(Tutarlar aksi belirtilmedikçe Bin Türk Lirası ("TL") olarak ifade edilmiştir.)

BANKA'NIN MALİ BÜNYESİNE VE RİSK YÖNETİMİNE İLİŞKİN BİLGİLER (Devamı):

III. RİSK YÖNETİMİNE İLİŞKİN AÇIKLAMALAR (Devamı):

g. Karşı Taraf Riskine İlişkin Açıklanacak Hususlar

1. Karşı Taraf Riskine İlişkin Nitel Açıklamalar

i. KKR'ne ilişkin risk yönetimi hedef ve politikaları,

Banka, karşı taraf kredi riskini iki tarafa da yükümlülük getiren bir işlemin muhatabı olan karşı tarafın, bu işlemin nakit akışında yer alan son ödemedi önce temerrüde düşme riski olarak tanımlar. Banka'da karşı taraf kredi riskine yol açan ürünler; türev işlemler, repo işlemleri, kredili menkul kıymet işlemleri ile takas süresi uzun işlemlerdir. Banka, etkin karşı taraf kredi riski yönetimi için; ölçümleme ve izleme için uygun personelin görevlendirilmesi ve üst yönetim başta olmak üzere ilgili birimlerin (Aktif Pasif Yönetimi ve Sermaye Piyasaları, Hazine Satış, Kredi İzleme ve Kredi Tahsis Birimleri ile Risk Yönetimi Grubu Başkanı, Pazarlama, Krediler ve Hazine, Sermaye Piyasaları ve Finansal Kurumlar'dan sorumlu GMY'lerin) zamanında ve doğru olarak bilgilendirilmesini sağlar. Üst Yönetim, Banka'nın almış olduğu karşı taraf kredi riskinin mahiyetini ve seviyesini ve bu risklerin ölçümlendiği araçları anlamakla yükümlüdür.

Banka, karşı taraf kredi riskini yönetmek için müşteri bazında belirlenen ve farklı yetki seviyelerinde onaylanan limitler tahsis eder. Bu limitler, alınacak risk, enstrüman ve vade bilgilerini içerecek şekilde belirlenir ve düzenli olarak gözden geçirilir.

Banka'da karşı taraf kredi riskinin yönetimi, ölçümü, izlenmesi ve raporlanmasına ilişkin faaliyetler, görev tanımları ve sorumluluklar politika ve prosedürlerle belirlenmiştir. Karşı taraf kredi riski limitleri hazine sistemi üzerinden anlık olarak kontrol edilmekte ve limit kullanımlarının %80'i aşması durumunda erken uyarı limit aşımı mekanizmalarını çalıştırılmaktadır.

Banka karşı taraf kredi riskini ölçmek için Gerçeğe Uygun Değerine Göre Değerleme Yöntemi'ni kullanmakta, bunun için vadeye kadar karşı tarafın maruz kalabileceği riski öngörmek amacıyla, işlemin nominal tutarı ile çarpılarak, rayiç piyasa değerine eklenmek üzere kullanılan katsayıları (Add-on) belirlemektedir. Bu katsayılar bağımsız veri sağlayıcılarından alınan piyasa verileri üzerinden hesaplanmaktadır ve bu katsayıların BDDK tarafından hazırlanan Bankaların Sermaye Yeterliliğinin Ölçülmesine ve Değerlendirilmesine İlişkin Yönetmelik'te EK-2, Bölüm 3'te belirlenen ve yasal sermaye hesaplarında kullanılan katsayılarından daha düşük olmaması esastır. Piyasa Riski Birimi, volatilitenin artması durumunda add-on katsayılarını daha sık güncelleme hakkını saklı tutmak kaydıyla, düzenli olarak add-on katsayılarını güncel piyasa verileriyle tekrar değerlendirmektedir.

Bunun dışında üst yönetim, iş kolları, Hazine ve Kredi Tahsis karar alma süreçlerinde kullanılmak üzere düzenli olarak yapılan stres testleri ile desteklenmektedir.

BURGAN BANK A.Ş.

31 ARALIK 2018 TARİHİ İTİBARIYLA HAZIRLANAN KONSOLİDE OLMAYAN FİNANSAL TABLOLARA İLİŞKİN AÇIKLAMA VE DİPNOTLAR

(Tutarlar aksi belirtilmedikçe Bin Türk Lirası (“TL”) olarak ifade edilmiştir.)

BANKA’NIN MALİ BÜNYESİNE VE RİSK YÖNETİMİNE İLİŞKİN BİLGİLER (Devamı):

III. RİSK YÖNETİMİNE İLİŞKİN AÇIKLAMALAR (Devamı):

ii. KKR ve MKT riskleri için hesaplanan içsel sermaye kapsamında belirlenen operasyonel limit tahsis metodu,

Banka, karşı taraf kredi riski (KKR) ve merkezi karşı taraf (MKT) riski doğuran işlemlere konu limitleri, kredi politikalarında belirlenen esaslara göre tahsis etmektedir. Kredibilitesi yüksek, işlemlerin gerektirdiği yeterli teminat şartlarına sahip müşterilerin seçilmesi ve bu müşterilerle, KKR ve MKT risklerini belirli limitlerde tutacak şekilde işlem yapılması esastır. Dolayısıyla müşterilerin bu tür risklere konu limitleri tahsis edilirken, müşterinin kredibilitesi ve teminat şartlarına ek olarak, KKR'ye konu bilanço dışı işlemlerin müşterinin bilanço içi pozisyonu ile uyumuna özellikle dikkat edilmektedir. Müşterinin bilanço içi ve bilanço dışı işlemlerinin kur ve vade uyumu ile varsa müşterinin KKR'ye konu işlem dolayısıyla üstleneceği döviz riskini en aza indirecek döviz gelirine sahip olması söz konusu limitler tesis edilirken dikkate alınan diğer önemli unsurlardır. Banka, çok yüksek kaldıraç ve/veya çok uzun vadeli bilanço dışı işlem limiti tesis etmemeye özen göstermektedir.

Banka, karşı tarafı bir finansal kurum olan taraflar için Finansal Kurumlar Kredi Tesis ve Borçlanma Politikası'nda belirlenen şekilde hazine limiti tahsisini gerçekleştirir.

Finansal Kurumlar için, Günlük Takas Limiti, Toplam Borç Verme Limiti, İhraççı Limiti, Takas Öncesi Limit ve Toplam Nominal Limit tahsis edilmektedir.

Karşı tarafı finansal kurum olmayan müşteriler içinse Takas Öncesi Limit tahsis edilmektedir.

Banka solo bazda Merkezi Karşı Taraf Riski'ne maruz değildir.

Konsolide bazdaysa, Burgan Yatırım A.Ş'nin müşterilerine sunduğu ürünler kapsamında minimal bir MKT riskine maruz kalmaktadır. MKT riski için alternatif yöntemle ticari riskler ve garanti fonu tutarları için sermaye yükümlülüğü hesaplanmaktadır.

iii. Garanti ve diğer risk azaltımları ile MKT riski dahil KKR'nin belirlenmesine yönelik politikalar,

Finansal kuruluşlara ilişkin karşı taraf kredi riski yönetiminde, uluslararası geçerliliği olan International Swaps and Derivatives Association (ISDA), Credit Support Annex (CSA) ve/veya Global Master Repurchase Agreement (GMRA) sözleşmeleri yapılmakta ve günlük olarak teminat yönetimi süreci işletilmektedir.

Finansal kuruluşlar haricindeki firmalar ve bireyler için Banka'da uygulanan kredi politikaları çerçevesindeki teminatlandırma esas ve usulleri uygulanmaktadır.

iv. Ters eğilim riskine ilişkin kurallar,

Banka ters eğilim riski ile ilgili olarak düzenli olarak yaptığı karşı taraf stres testi sonuçlarını kullanmakta, müşteri özelinde makroekonomik koşullardaki kötüleşmenin müşterinin kredi riskine etkisini değerlendirmektedir.

v. Kredi derecelendirme notunda düşüş olması durumunda bankanın vermek zorunda olduğu ilave teminatın tutarı.

Kredi derecelendirme notunda düşüş olması durumunda bankanın vermek zorunda olduğu ilave teminatın tutarı bulunmamaktadır.

BURGAN BANK A.Ş.**31 ARALIK 2018 TARİHİ İTİBARIYLA HAZIRLANAN KONSOLİDE OLMAYAN FİNANSAL TABLOLARA İLİŞKİN AÇIKLAMA VE DİPNOTLAR**

(Tutarlar aksi belirtilmedikçe Bin Türk Lirası (“TL”) olarak ifade edilmiştir.)

BANKA’NIN MALİ BÜNYESİNE VE RİSK YÖNETİMİNE İLİŞKİN BİLGİLER (Devamı):**III. RİSK YÖNETİMİNE İLİŞKİN AÇIKLAMALAR (Devamı):****2. Karşı Taraf Kredi Riskinin Ölçüm Yöntemlerine Göre Değerlendirilmesi**

		Yenileme maliyeti	Potansiyel kredi riski tutarı	EBPRT	Yasal risk tutarının hesaplanması için kullanılan alfa	Kredi riski azaltımı sonrası risk tutarı	Risk ağırlıklı tutarlar
	31 Aralık 2018						
1	Standart yaklaşım - KKR (türevler için)						
2	İçsel Model Yöntemi (türev finansal araçlar, repo işlemleri, menkul kıymetler veya emtia ödünç verme veya ödünç alma işlemleri, takas süresi uzun işlemler ile kredili menkul kıymet işlemleri için)						
3	Kredi riski azaltımı için kullanılan basit yöntem- (repo işlemleri, menkul kıymetler veya emtia ödünç verme veya ödünç alma işlemleri, takas süresi uzun işlemler ile kredili menkul kıymet işlemleri için)					1.367.515	592.223
4	Kredi riski azaltımı için kapsamlı yöntem –(repo işlemleri, menkul kıymetler veya emtia ödünç verme veya ödünç alma işlemleri, takas süresi uzun işlemler ile kredili menkul kıymet işlemleri için)						
5	Repo işlemleri, menkul kıymetler veya emtia ödünç verme veya ödünç alma işlemleri, takas süresi uzun işlemler ile kredili menkul kıymet işlemleri için riske maruz değer						
6	Toplam					1.367.515	592.223

		Yenileme maliyeti	Potansiyel kredi riski tutarı	EBPRT	Yasal risk tutarının hesaplanması için kullanılan alfa	Kredi riski azaltımı sonrası risk tutarı	Risk ağırlıklı tutarlar
	31 Aralık 2017						
1	Standart yaklaşım - KKR (türevler için)						
2	İçsel Model Yöntemi (türev finansal araçlar, repo işlemleri, menkul kıymetler veya emtia ödünç verme veya ödünç alma işlemleri, takas süresi uzun işlemler ile kredili menkul kıymet işlemleri için)						
3	Kredi riski azaltımı için kullanılan basit yöntem- (repo işlemleri, menkul kıymetler veya emtia ödünç verme veya ödünç alma işlemleri, takas süresi uzun işlemler ile kredili menkul kıymet işlemleri için)					713.004	380.220
4	Kredi riski azaltımı için kapsamlı yöntem –(repo işlemleri, menkul kıymetler veya emtia ödünç verme veya ödünç alma işlemleri, takas süresi uzun işlemler ile kredili menkul kıymet işlemleri için)						
5	Repo işlemleri, menkul kıymetler veya emtia ödünç verme veya ödünç alma işlemleri, takas süresi uzun işlemler ile kredili menkul kıymet işlemleri için riske maruz değer						
6	Toplam					713.004	380.220

BURGAN BANK A.Ş.**31 ARALIK 2018 TARİHİ İTİBARIYLA HAZIRLANAN KONSOLİDE OLMAYAN FİNANSAL TABLOLARA İLİŞKİN AÇIKLAMA VE DİPNOTLAR**

(Tutarlar aksi belirtilmedikçe Bin Türk Lirası (“TL”) olarak ifade edilmiştir.)

BANKA’NIN MALİ BÜNYESİNE VE RİSK YÖNETİMİNE İLİŞKİN BİLGİLER (Devamı):**III. RİSK YÖNETİMİNE İLİŞKİN AÇIKLAMALAR (Devamı):****3. Kredi Değerleme Ayarlamaları İçin Sermaye Yükümlülüğü**

	Risk tutarı (Kredi riski azaltımı teknikleri kullanımı sonrası)	Risk ağırlıklı tutarlar
31 Aralık 2018		
Gelişmiş yöntemle göre KDA sermaye yükümlülüğüne tabi portföylerin toplam tutarı		
1 (i) Riske maruz değer bileşeni (3*çarpan dahil)		
2 (ii) Stres riske maruz değer (3*çarpan dahil)		
3 Standart yöntemle göre KDA sermaye yükümlülüğüne tabi portföylerin toplam tutarı	1.367.515	176.379
4 KDA sermaye yükümlülüğüne tabi toplam tutar	1.367.515	176.379

	Risk tutarı (Kredi riski azaltımı teknikleri kullanımı sonrası)	Risk ağırlıklı tutarlar
31 Aralık 2017		
Gelişmiş yöntemle göre KDA sermaye yükümlülüğüne tabi portföylerin toplam tutarı		
1 (i) Riske maruz değer bileşeni (3*çarpan dahil)		
2 (ii) Stres riske maruz değer (3*çarpan dahil)		
3 Standart yöntemle göre KDA sermaye yükümlülüğüne tabi portföylerin toplam tutarı	713.004	96.353
4 KDA sermaye yükümlülüğüne tabi toplam tutar	713.004	96.353

4. Standart Yaklaşım - Risk Sınıfları ve Risk Ağırlıklarına Göre Karşı Taraf Kredi Riski

31 Aralık 2018	%0	%10	%20	%50	%75	%100	%150	Diğer	Toplam kredi riski
Risk ağırlıkları									
Risk Sınıfları									
Merkezi yönetimlerden ve merkez bankalarından alacaklar	8.928	-	-	-	-	6.327	-	-	15.255
Bölgesel veya yerel yönetimlerden alacaklar	-	-	-	-	-	-	-	-	-
İdari birimlerden ve ticari olmayan girişimlerden alacaklar	-	-	-	-	-	-	-	-	-
Çok taraflı kalkınma bankalarından alacaklar	-	-	-	-	-	-	-	-	-
Uluslararası teşkilatlardan alacaklar	-	-	-	-	-	-	-	-	-
Bankalar ve aracı kurumlardan alacaklar	171.306	-	494.046	564.751	-	320	-	-	1.230.423
Kurumsal alacaklar	-	-	3.106	565	-	116.841	-	-	120.512
Perakende alacaklar	-	-	-	-	1.325	-	-	-	1.325
Gayrimenkul ipotegiyle teminatlandırılmış alacaklar	-	-	-	-	-	-	-	-	-
Tahsili gecikmiş alacaklar	-	-	-	-	-	-	-	-	-
Kurulca riski yüksek olarak belirlenen alacaklar	-	-	-	-	-	-	-	-	-
İpotek teminatlının menkul kıymetler	-	-	-	-	-	-	-	-	-
Menkul kıymetleştirme pozisyonları	-	-	-	-	-	-	-	-	-
Kısa vadeli kredi derecelendirmesi bulunan bankalar ve aracı kurumlardan alacaklar ile kurumsal alacaklar	-	-	-	-	-	-	-	-	-
Kolektif yatırım kuruluşu niteliğindeki yatırımlar	-	-	-	-	-	-	-	-	-
Hisse senedi yatırımları	-	-	-	-	-	-	-	-	-
Diğer alacaklar	-	-	-	-	-	-	-	-	-
Diğer varlıklar	-	-	-	-	-	-	-	-	-
Toplam	180.234	-	497.152	565.316	1.325	123.488	-	-	1.367.515

BURGAN BANK A.Ş.**31 ARALIK 2018 TARİHİ İTİBARIYLA HAZIRLANAN KONSOLİDE OLMAYAN FİNANSAL TABLOLARA İLİŞKİN AÇIKLAMA VE DİPNOTLAR**

(Tutarlar aksi belirtilmedikçe Bin Türk Lirası (“TL”) olarak ifade edilmiştir.)

BANKA’NIN MALİ BÜNYESİNE VE RİSK YÖNETİMİNE İLİŞKİN BİLGİLER (Devamı):**III. RİSK YÖNETİMİNE İLİŞKİN AÇIKLAMALAR (Devamı):**

31 Aralık 2017									
Risk ağırlıkları	%0	%10	%20	%50	%75	%100	%150	Diğer	Toplam kredi riski
Risk Sınıfları									
Merkezi yönetimlerden ve merkez bankalarından alacaklar	-	-	-	-	-	2.074	-	-	2.074
Bölgesel veya yerel yönetimlerden alacaklar	-	-	-	-	-	-	-	-	-
İdari birimlerden ve ticari olmayan girişimlerden alacaklar	-	-	-	-	-	-	-	-	-
Çok taraflı kalkınma bankalarından alacaklar	-	-	-	-	-	-	-	-	-
Uluslararası teşkilatlardan alacaklar	-	-	-	-	-	-	-	-	-
Bankalar ve aracı kurumlardan alacaklar	198.883	-	87.727	309.751	-	470	-	-	596.831
Kurumsal alacaklar	1.172	-	-	7.750	-	104.578	-	-	113.500
Perakende alacaklar	-	-	-	-	599	-	-	-	599
Gayrimenkul ipoteğiyle teminatlandırılmış alacaklar	-	-	-	-	-	-	-	-	-
Tahsili gecikmiş alacaklar	-	-	-	-	-	-	-	-	-
Kurulca riski yüksek olarak belirlenen alacaklar	-	-	-	-	-	-	-	-	-
İpotek teminatlının menkul kıymetler	-	-	-	-	-	-	-	-	-
Menkul kıymetleştirme pozisyonları	-	-	-	-	-	-	-	-	-
Kısa vadeli kredi derecelendirmesi bulunan bankalar ve aracı kurumlardan alacaklar ile kurumsal alacaklar	-	-	-	-	-	-	-	-	-
Kolektif yatırım kuruluşu niteliğindeki yatırımlar	-	-	-	-	-	-	-	-	-
Hisse senedi yatırımları	-	-	-	-	-	-	-	-	-
Diğer alacaklar	-	-	-	-	-	-	-	-	-
Diğer varlıklar	-	-	-	-	-	-	-	-	-
Toplam	200.055	-	87.727	317.501	599	107.122	-	-	713.004

BURGAN BANK A.Ş.**31 ARALIK 2018 TARİHİ İTİBARIYLA HAZIRLANAN KONSOLİDE OLMAYAN FİNANSAL TABLOLARA İLİŞKİN AÇIKLAMA VE DİPNOTLAR**

(Tutarlar aksi belirtilmedikçe Bin Türk Lirası (“TL”) olarak ifade edilmiştir.)

BANKA’NIN MALİ BÜNYESİNE VE RİSK YÖNETİMİNE İLİŞKİN BİLGİLER (Devamı):**III. RİSK YÖNETİMİNE İLİŞKİN AÇIKLAMALAR (Devamı):****5. Karşı Taraf Kredi Riski İçin Kullanılan Teminatlar**

31 Aralık 2018	Türev finansal araç teminatları				Diğer işlem teminatları	
	Alman teminatlar		Verilen teminatlar		Alman teminatlar	Verilen teminatlar
	Ayrılmış	Ayrılmamış	Ayrılmış	Ayrılmamış		
Nakit – yerli para	-	-	-	-	-	-
Nakit – yabancı para	-	-	-	-	171.306	-
Devlet tahvil/bono - yerli	-	-	-	-	-	-
Devlet tahvil/bono - diğer	-	-	-	-	-	-
Kamu kurum tahvil/bono	-	-	-	-	-	-
Kurumsal tahvil/bono	-	-	-	-	-	-
Hisse senedi	-	-	-	-	-	-
Diğer teminat	-	-	-	-	-	-
Toplam	-	-	-	-	171.306	-

31 Aralık 2017	Türev finansal araç teminatları				Diğer işlem teminatları	
	Alman teminatlar		Verilen teminatlar		Alman teminatlar	Verilen teminatlar
	Ayrılmış	Ayrılmamış	Ayrılmış	Ayrılmamış		
Nakit – yerli para	-	-	-	-	1.172	-
Nakit – yabancı para	-	-	-	-	198.883	-
Devlet tahvil/bono - yerli	-	-	-	-	-	-
Devlet tahvil/bono - diğer	-	-	-	-	-	-
Kamu kurum tahvil/bono	-	-	-	-	-	-
Kurumsal tahvil/bono	-	-	-	-	-	-
Hisse senedi	-	-	-	-	-	-
Diğer teminat	-	-	-	-	-	-
Toplam	-	-	-	-	200.055	-

6. Kredi Türevleri:

Bulunmamaktadır.

7. Merkezi Karşı Tarafa Olan Riskler:

Banka solo bazda Merkezi Karşı Taraf riskine maruz değildir.

Konsolide bazdaysa, Burgan Yatırım A.Ş.’nin müşterilerine sunduğu ürünler kapsamında minimal bir MKT riskine maruz kalmaktadır. MKT riski için alternatif yöntemle ticari riskler ve garanti fonu tutarları için sermaye yükümlülüğü hesaplanmaktadır.

h. Menkul Kıymetleştirme Açıklamaları:

Bulunmamaktadır.

BANKA’NIN MALİ BÜNYESİNE VE RİSK YÖNETİMİNE İLİŞKİN BİLGİLER (Devamı):

III. RİSK YÖNETİMİNE İLİŞKİN AÇIKLAMALAR (Devamı):

j. Piyasa Riski Açıklamaları

1. Piyasa Riskiyle İlgili Kamuya Açıklanacak Niteliksel Bilgiler

- i. Banka piyasa riskini, sermaye piyasalarında dalgalanmalar sonucunda oluşabilecek potansiyel finansal kayıp olarak tanımlamıştır. Bu kayıp hisse senedi fiyatları, faiz oranları, emtia fiyatları ve kurdaki dalgalanmalar sonucunda oluşabilir.

Banka’nın piyasa riski kontrol ve gözetim yapısının amacı piyasa risklerinin kazanç ve ekonomik değer üzerinde oluşturduğu etkileri kontrol etmek ve izlemektir. Daha ayrıntılı bir ifade ile, piyasa riski kontrol ve denetiminin amacı, Bankayı beklenmedik piyasa kayıplarına karşı korumak ve sağlıklı karar alınmasında baz olacak şeffaf, tarafsız ve tutarlı piyasa riski bilgisini oluşturmaktır.

Banka’nın maruz kaldığı piyasa riski, Hazine, Sermaye Piyasaları ve Finansal Kurumlar tarafından yönetilir. Banka risk iştahı çerçevesinde, maruz kalacağı piyasa riskini farklı risk faktörleri için sınırlandırmaktadır. Limit çerçevesi ve takip yöntemi Yönetim Kurulu tarafından onaylı Hazine Risk Parametreleri dokümanı ile belirlenmiştir ve limitler yılda en az bir kez gözden geçirilmektedir.

- ii. Piyasa riskinin yönetimi birinci derecede riski yaratan Hazine, Sermaye Piyasaları ve Finansal Piyasalar’ın sorumluluğundadır. İkinci dereceden kontroller, bağımsız risk yönetimi ve iç kontrol fonksiyonlarıyla sağlanmaktadır. Banka’da tanımlanmış yetki ve sorumlulukları çerçevesinde; riski yaratan birim/bölmelerden bağımsız olarak çalışmalarını sürdüren Piyasa Riski Birimi ve İç Kontrol Merkezi Başkanlığı altında Hazine İç Kontrol Birimi bulunmaktadır.

Üçüncü derece kontroller ise Teftiş Kurulu Başkanlığı’nca periyodik olarak gerçekleştirilen hazine süreçleri ve piyasa riski yönetimi, denetimleriyle yapılmaktadır. Bu denetimlerde, piyasa riski yönetiminin, piyasa riskine ilişkin BDDK düzenlemelerine, Grup ve Banka politika ve prosedürlerine uyumu, limit kullanımlarının izlenmesi, limit aşımaları ve piyasa riskine ilişkin raporlamalar gözden geçirilmektedir.

- iii. Banka Piyasa Riski’ne maruz değerın sayısallaştırılması amacıyla içsel yöntem olarak Tarihi Simülasyon Metodunu kullanmaktadır. Hesaplama tek taraflı %99 güven aralığı, geçmiş 2 yıldaki iş günlerine ait tarihi veri ve 10 günlük elde tutma süresi dikkate alınmaktadır. Modelin güvenilirliği günlük olarak teste tabi tutulmaktadır. Banka ayrıca Stres Riske Maruz değeri de günlük olarak hesaplamaktadır.

Hazine Risk Parametreleri gün içinde ve gün sonunda olmak üzere, Piyasa Riski Birimi tarafından izlenmekte olup limitlerin kullanımı ve ilgili diğer analizler APKO, Risk Komitesi, Denetim Komitesi, Risk Koordinasyon Komitesi ve Yönetim Kurulu’na raporlanmaktadır.

BURGAN BANK A.Ş.**31 ARALIK 2018 TARİHİ İTİBARIYLA HAZIRLANAN KONSOLİDE OLMAYAN FİNANSAL TABLOLARA İLİŞKİN AÇIKLAMA VE DİPNOTLAR**

(Tutarlar aksi belirtilmedikçe Bin Türk Lirası (“TL”) olarak ifade edilmiştir.)

BANKA’NIN MALİ BÜNYESİNE VE RİSK YÖNETİMİNE İLİŞKİN BİLGİLER (Devamı):**III. RİSK YÖNETİMİNE İLİŞKİN AÇIKLAMALAR (Devamı):**

Limit kullanımları için erken uyarı seviyeleri belirlenmiş olup, gerek erken uyarı gerekse nihai limit aşımı olmasında izlenecek yol Hazine Risk Parametreleri’nde açıkça belirlenmiştir.

Risk parametreleri; yabancı para pozisyon limiti, bono portföyüne ilişkin nominal, vade, döviz kırımları, riske maruz değer limitleri, faiz oranı riskine ilişkin limitler (DV01), opsiyon vega limitleri ve alım satım portföyü için belirlenmiş zarar limitleri gibi farklı limit tiplerini içermektedir.

iv. Piyasa Riski Standart Yaklaşım

31 Aralık 2018		RAT
Dolaysız(peşin)ürünler		
1	Faiz oranı riski (genel ve spesifik)	73.982
2	Hisse senedi riski (genel ve spesifik)	-
3	Kur riski	113.595
4	Emtia riski	-
Opsiyonlar		
5	Basitleştirilmiş yaklaşım	-
6	Delta-plus metodu	36
7	Senaryo yaklaşımı	-
8	Menkul kıymetleştirme	-
9	Toplam	187.613

31 Aralık 2017		RAT
Dolaysız(peşin)ürünler		
1	Faiz oranı riski (genel ve spesifik)	79.062
2	Hisse senedi riski (genel ve spesifik)	-
3	Kur riski	36.320
4	Emtia riski	-
Opsiyonlar		
5	Basitleştirilmiş yaklaşım	-
6	Delta-plus metodu	327
7	Senaryo yaklaşımı	-
8	Menkul kıymetleştirme	-
9	Toplam	115.709

BURGAN BANK A.Ş.**31 ARALIK 2018 TARİHİ İTİBARIYLA HAZIRLANAN KONSOLİDE OLMAYAN FİNANSAL TABLOLARA İLİŞKİN AÇIKLAMA VE DİPNOTLAR**

(Tutarlar aksi belirtilmedikçe Bin Türk Lirası (“TL”) olarak ifade edilmiştir.)

BANKA’NIN MALİ BÜNYESİNE VE RİSK YÖNETİMİNE İLİŞKİN BİLGİLER (Devamı):**IV. OPERASYONEL RİSKE İLİŞKİN AÇIKLAMALAR:**

Operasyonel riske esas tutar, 28 Haziran 2012 tarih ve 28337 sayılı Resmi Gazete’de yayımlanan “Bankaların Sermaye Yeterliliğinin Ölçülmesine ve Değerlendirilmesine İlişkin Yönetmelik”te yer alan “Temel Gösterge Yöntemi” kullanılarak yılda bir kere hesaplanmaktadır. 31 Aralık 2018 tarihli operasyonel risk sermaye gereksinimi 2015, 2016, 2017 yılı gelirleri kullanılarak hesaplanmıştır.

Yıllık brüt gelir, faiz gelirleri ile faiz dışı gelirlerin net tutarlarının toplamından satılmaya hazır ve vadeye kadar elde tutulacak menkul kıymetler hesaplarında izlenen menkul değerlerin satışından kaynaklanan kar/zarar ile olağanüstü gelirler, destek hizmeti karşılığı yapılan faaliyet giderleri ve sigortadan tazmin edilen tutarlar düşülerek hesaplanır.

31 Aralık 2018	2 ÖD Tutar	1 ÖD Tutar	CD Tutar	Toplam / Pozitif BG yılı sayısı	Oran (%)	Toplam
Brüt Gelir	384.619	422.416	514.290	440.442	15	66.066
Operasyonel Riske Esas Tutar (Toplam*12,5)	-	-	-	-	-	825.828

31 Aralık 2017	2 ÖD Tutar	1 ÖD Tutar	CD Tutar	Toplam / Pozitif BG yılı sayısı	Oran (%)	Toplam
Brüt Gelir	289.374	384.619	422.416	365.470	15	54.820
Operasyonel Riske Esas Tutar (Toplam*12,5)	-	-	-	-	-	685.256

BURGAN BANK A.Ş.**31 ARALIK 2018 TARİHİ İTİBARIYLA HAZIRLANAN KONSOLİDE OLMAYAN FİNANSAL TABLOLARA İLİŞKİN AÇIKLAMA VE DİPNOTLAR**

(Tutarlar aksi belirtilmedikçe Bin Türk Lirası ("TL") olarak ifade edilmiştir.)

BANKA'NIN MALİ BÜNYESİNE VE RİSK YÖNETİMİNE İLİŞKİN BİLGİLER (Devamı):**V. KUR RİSKİNE İLİŞKİN AÇIKLAMALAR:**

Banka'nın yabancı para cinsinden ve yabancı paraya endeksli bilanço içi ve bilanço dışı varlıkları ile yabancı para cinsinden bilanço içi ve bilanço dışı yükümlülükleri arasındaki fark "YP net genel pozisyon" olarak tanımlanmakta ve kur riskine baz teşkil etmektedir. Kur riskinin önemli bir boyutu da YP net genel pozisyon içindeki farklı cinsten yabancı paraların birbirleri karşısındaki değerlerinin değişmesinin doğurduğu risktir (çapraz kur riski).

Yönetim Kurulu onaylı olarak günlük ve ileri valörlü döviz pozisyonları için taşınabilecek limitler tanımlanmıştır. Banka genel olarak kısa süreli ve makul ölçülerde pozisyon taşımaktadır.

Banka'nın finansal tablo tarihi ile bu tarihten geriye doğru son beş iş günü kamuya duyurulan cari döviz alış kurları önemli döviz cinsleri için aşağıdaki tabloda gösterilmektedir:

	EURO		ABD \$	
	31 Aralık 2018	31 Aralık 2017	31 Aralık 2018	31 Aralık 2017

31 Aralık 2018/ 31 Aralık 2017

Günü Döviz Alış Kuru	6,0422 TL	4,5155 TL	5,2810 TL	3,7719 TL
1. Günün Gişe Döviz Alış Kuru	6,0422 TL	4,5155 TL	5,2810 TL	3,7719 TL
2. Günün Gişe Döviz Alış Kuru	6,0280 TL	4,5478 TL	5,2609 TL	3,8104 TL
3. Günün Gişe Döviz Alış Kuru	6,0245 TL	4,5385 TL	5,2889 TL	3,8197 TL
4. Günün Gişe Döviz Alış Kuru	6,0185 TL	4,5116 TL	5,2832 TL	3,8029 TL
5. Günün Gişe Döviz Alış Kuru	6,0419 TL	4,5205 TL	5,3034 TL	3,8087 TL

Banka'nın cari döviz alış kurunun finansal tablo tarihinden geriye doğru son otuz günlük basit aritmetik ortalama değerleri önemli döviz cinsleri için aşağıda gösterilmiştir:

	EURO		ABD \$	
	31 Aralık 2018	31 Aralık 2017	31 Aralık 2018	31 Aralık 2017
Aritmetik ortalama 30 günlük	6,0359 TL	4,5508 TL	5,3010 TL	3,8440 TL

BURGAN BANK A.Ş.**31 ARALIK 2018 TARİHİ İTİBARIYLA HAZIRLANAN KONSOLİDE OLMAYAN FİNANSAL TABLOLARA İLİŞKİN AÇIKLAMA VE DİPNOTLAR**

(Tutarlar aksi belirtilmedikçe Bin Türk Lirası ("TL") olarak ifade edilmiştir.)

BANKA'NIN MALİ BÜNYESİNE VE RİSK YÖNETİMİNE İLİŞKİN BİLGİLER (Devamı):**V. KUR RİSKİNE İLİŞKİN AÇIKLAMALAR (Devamı):****Banka'nın kur riskine ilişkin bilgiler:**

	Euro	ABD Doları	Diğer YP	Toplam
31 Aralık 2018				
Varlıklar				
Nakit Değerler (Kasa, Efektif Deposu, Yoldaki Paralar, Satın Alınan Çekler) ve T.C. Merkez Bankası	508.246	862.358	2.534	1.373.138
Bankalar	6.566	152.283	32.583	191.432
Gerçeğe Uygun Değer Farkı Kar Zarara Yansıtılan Finansal Varlıklar (*)	49.865	56.271	52	106.188
Para Piyasalarından Alacaklar	-	-	-	-
Diğer Kapsamlı Gelire Yansıtılan Finansal Varlıklar	11.076	123.211	-	134.287
Krediler (*)	5.943.090	3.631.878	3.173	9.578.141
İştirak, Bağlı Ortaklık ve Birlikte Kontrol Edilen Ortaklıklar (İş Ortaklıkları)	-	-	-	-
İtfa Edilmiş Maliyeti Üzerinden Değerlenen Finansal Varlıklar	-	236.801	-	236.801
Riskten Koruma Amaçlı Türev Finansal Varlıklar (*)	223	11.809	-	12.032
Maddi Duran Varlıklar	-	-	-	-
Maddi Olmayan Duran Varlıklar	-	-	-	-
Diğer Varlıklar	221	59.137	-	59.358
Toplam Varlıklar	6.519.287	5.133.748	38.342	11.691.377
Yükümlülükler				
Bankalar Mevduatı	84.895	8.020	3.479	96.394
Döviz Tevdiat Hesabı	1.402.392	4.176.686	158.679	5.737.757
Para Piyasalarına Borçlar	-	171.306	-	171.306
Diğer Mali Kuruluşlardan Sağlanan Fonlar	647.478	5.251.716	-	5.899.194
İhraç Edilen Menkul Değerler	-	-	-	-
Muhtelif Borçlar	413.956	412.559	29.420	855.935
Riskten Koruma Amaçlı Türev Finansal Borçlar	1.368	9.003	-	10.371
Diğer Yükümlülükler (*)	24.997	59.614	88	84.699
Toplam Yükümlülükler	2.575.086	10.088.904	191.666	12.855.656
Net Bilanço Pozisyonu	3.944.201	(4.955.156)	(153.324)	(1.164.279)
Net Bilanço Dışı Pozisyon	(3.725.874)	5.169.438	154.138	1.597.702
Türev Finansal Araçlardan Alacaklar	1.190.133	8.236.853	207.430	9.634.416
Türev Finansal Araçlardan Borçlar	4.916.007	3.067.415	53.292	8.036.714
Gayrinakdi Krediler (**)	725.771	945.549	51.561	1.722.881
31 Aralık 2017				
Toplam Varlıklar (*)	5.374.354	4.403.468	16.122	9.793.944
Toplam Yükümlülükler (*)	1.562.659	9.534.206	121.675	11.218.540
Net Bilanço Pozisyonu	3.811.695	(5.130.738)	(105.553)	(1.424.596)
Net Bilanço Dışı Pozisyon	(3.780.099)	5.138.559	100.381	1.458.841
Türev Finansal Araçlardan Alacaklar	1.038.209	8.162.761	457.352	9.658.322
Türev Finansal Araçlardan Borçlar	4.818.308	3.024.202	356.971	8.199.481
Gayrinakdi Krediler (**)	587.467	708.298	63.371	1.359.136

(*) Yukarıdaki tablo Banka'nın yabancı para net genel pozisyonunu önemli döviz cinsleri bazında göstermektedir. Tek Düzen Hesap Planı gereğince dövizde endeksli varlıklar finansal tablolarda yabancı para değil Türk Parası olarak gösterilmektedir. Bu nedenle 31 Aralık 2018 tarihi itibarıyla bilançoda Türk Lirası sütununda yer alan 578.154 TL (31 Aralık 2017: 831.039 TL) kullanılan dövizde endeksli krediler yukarıdaki tabloya dahil edilmektedir. Ayrıca yabancı para varlıklarda bulunan; 190.252 TL (31 Aralık 2017: 21.351 TL) "Türev Finansal Araçlar Gelir Reeskontları" ile 347.706 TL (31 Aralık 2017: Bulunmamaktadır) "Birinci ve İkinci Aşama Beklenen Zarar Karşılıkları" ve yabancı para yükümlülüklerde bulunan; 14.433 TL (31 Aralık 2017: 54.410 TL) "Türev Finansal Araçlar Gider Reeskontları ile 20.877 TL "Birinci ve İkinci Aşama Beklenen Zarar Karşılıkları" (31 Aralık 2017: 23.997 TL) "Muhtemel Riskler İçin Ayrılan Serbest Karşılıklar" ve 64.850 TL Genel Karşılıklar ile 3.886 TL (31 Aralık 2017: 6.230 TL) "Menkul Değer Değerleme Farkları" ve "Riskten Korunma Fonları" tabloya dahil edilmemektedir.

(**) Gayrinakdi krediler "Net Bilanço Dışı Pozisyon" toplamına dahil edilmemektedir.

BURGAN BANK A.Ş.**31 ARALIK 2018 TARİHİ İTİBARIYLA HAZIRLANAN KONSOLİDE OLMAYAN FİNANSAL TABLOLARA İLİŞKİN AÇIKLAMA VE DİPNOTLAR**

(Tutarlar aksi belirtilmedikçe Bin Türk Lirası (“TL”) olarak ifade edilmiştir.)

BANKA’NIN MALİ BÜNYESİNE VE RİSK YÖNETİMİNE İLİŞKİN BİLGİLER(Devamı):**V. KUR RİSKİNE İLİŞKİN AÇIKLAMALAR (Devamı):****Kur riskine duyarlılık analizi:**

31 Aralık 2018 ve 2017 tarihleri itibarıyla yabancı paralar, TL karşısında %10 değer kazansaydı / kaybetseydi ve diğer tüm değişkenler sabit kalsaydı, yabancı para net parasal pozisyonundan dolayı oluşacak kur farkı zararı/karısı sonucu vergi etkisi dikkate alınmadan net karda ve özkaynakta oluşacak değişimler aşağıda belirtilmiştir.

	31 Aralık 2018				31 Aralık 2017			
	Gelir tablosu		Özkaynak (*)		Gelir tablosu		Özkaynak (*)	
	%10 artış	%10 azalış	%10 artış	%10 azalış	%10 artış	%10 azalış	%10 artış	%10 azalış
ABD Doları	4.804	(4.804)	5.370	(5.370)	782	(782)	1.405	(1.405)
Avro	(972)	972	(1.149)	1.149	3.160	(3.160)	3.160	(3.160)
Diğer para birimleri	(34)	34	(34)	34	(517)	517	(517)	517
Toplam, net	3.798	(3.798)	4.187	(4.187)	3.425	(3.425)	4.048	(4.048)

(*) Özkaynak etkisi gelir tablosu etkilerini de içermektedir.

BURGAN BANK A.Ş.**31 ARALIK 2018 TARİHİ İTİBARIYLA HAZIRLANAN KONSOLİDE OLMAYAN FİNANSAL TABLOLARA İLİŞKİN AÇIKLAMA VE DİPNOTLAR**

(Tutarlar aksi belirtilmedikçe Bin Türk Lirası (“TL”) olarak ifade edilmiştir.)

BANKA’NIN MALİ BÜNYESİNE VE RİSK YÖNETİMİNE İLİŞKİN BİLGİLER(Devamı):**VI. FAİZ ORANI RİSKİNE İLİŞKİN AÇIKLAMALAR:**

Faiz oranı riski piyasalardaki faiz oranlarındaki değişimin bankanın faize duyarlı varlık ve yükümlülükleri üzerindeki değer artış/azalış etkilerinden kaynaklanan riski ifade etmektedir. Gerek bilanço içi gerekse bilanço dışı faiz oranı içeren risklerin faiz duyarlılığı çeşitli analizlerle izlenmekte ve haftada bir Aktif Pasif Komitesi’nde görüşülmektedir.

Bilançoda oluşabilecek faiz oranı riskini daha iyi yönetmek amacıyla pasif vadesiyle aktif vadesi arasındaki fark yakından izlenmektedir. Bununla birlikte, Hazine, Sermaye Piyasaları ve Finansal Kurumlar Grubu tarafından, riskten korunma amaçlı olarak yapılan ve Bankacılık hesapları altında takip edilen faiz swabı ve çapraz para swabı türev işlemleri yapılmaktadır. Yatırım, satılmaya hazır ve ticari portföyün bileşiminde likidite yönetimi ön plandadır. Alınan bu önlemler sayesinde, piyasaların oynak olduğu dönemlerde ortaya çıkabilecek gerek kredi, gerekse faiz riskinden kaynaklanabilecek olası kayıpların özkaynağı küçültme ihtimali minimuma indirilmektedir.

a. Varlıkların, yükümlülüklerin ve nazım hesap kalemlerinin faize duyarlılığı (Yeniden fiyatlandırmaya kalan süreler itibarıyla):

31 Aralık 2018	1 Aya Kadar	1-3 Ay	3-12 Ay	1-5 yıl	5 Yıl ve Üzeri	Faizsiz	Toplam
Varlıklar (***)							
Nakit Değerler (Kasa, Efektif Deposu, Yoldaki Paralar, Satın Alınan Çekler) ve T.C. Merkez Bankası	2.418.287	-	-	-	-	328.107	2.746.394
Bankalar	139.590	-	-	-	-	54.514	194.104
Gerçeğe Uygun Değer Farkı Kar veya Zarara Yansıtılan Finansal Varlıklar (*)	115.230	401.061	597.746	37.481	11.094	-	1.162.612
Para Piyasalarından Alacaklar	-	-	-	-	-	-	-
Gerçeğe Uygun Değer Farkı Diğer Kapsamlı Gelire Yansıtılan Finansal Varlıklar	-	73.323	77.373	158.479	74.433	4.912	388.520
Verilen Krediler	6.152.434	1.894.252	3.972.167	1.514.741	60.462	491.702	14.085.758
İtfa Edilmiş Maliyeti Üzerinden Değerlenen Finansal Varlıklar	-	-	-	236.801	-	-	236.801
Diğer Varlıklar	-	-	-	-	-	767.210	767.210
Toplam Varlıklar	8.825.541	2.368.636	4.647.286	1.947.502	145.989	1.646.445	19.581.399
Yükümlülükler							
Bankalar Mevduatı	3.464	84.609	-	-	-	8.651	96.724
Diğer Mevduat	5.995.141	2.750.036	906.979	19.183	-	292.392	9.963.731
Para Piyasalarına Borçlar	1.920	169.386	-	-	-	-	171.306
Muhtelif Borçlar	-	-	-	-	-	885.472	885.472
İhraç Edilen Menkul Değerler	-	-	-	-	-	-	-
Diğer Mali Kuruluşlardan Sağlanan Fonlar	1.786.775	2.549.823	1.571.273	5.390	-	-	5.913.261
Diğer Yükümlülükler (*) (**)	92.573	127.615	95.840	85.540	857	2.148.480	2.550.905
Toplam Yükümlülükler	7.879.873	5.681.469	2.574.092	110.113	857	3.334.995	19.581.399
Bilançodaki Uzun Pozisyon	945.668	-	2.073.194	1.837.389	145.132	-	5.001.383
Bilançodaki Kısa Pozisyon	-	(3.312.833)	-	-	-	(1.688.550)	(5.001.383)
Nazım Hesaplardaki Uzun Pozisyon	389.965	600.267	1.269.489	-	-	-	2.259.721
Nazım Hesaplardaki Kısa Pozisyon	-	-	-	(1.449.093)	-	-	(1.449.093)
Toplam Pozisyon	1.335.633	(2.712.566)	3.342.683	388.296	145.132	(1.688.550)	810.628

(*) Gerçeğe Uygun Değer Farkı Kar veya Zarara Yansıtılan Finansal Varlıklar kaleminin 668.691TL tutarında riskten korunma amaçlı türev finansal varlıkları ve Diğer Yükümlülükler kaleminin 70.273 TL tutarında riskten korunma amaçlı türev finansal borçları, ilgili yeniden fiyatlama dönemlerinde gösterilmektedir.

(**) Özkaynaklar faizsiz sütununda gösterilmektedir

(***) Varlık kalemleri, beklenen zarar karşılıkları düşülmek suretiyle ilgili olduğu vade diliminde net değerleri üzerinden gösterilmiştir.

BURGAN BANK A.Ş.**31 ARALIK 2018 TARİHİ İTİBARIYLA HAZIRLANAN KONSOLİDE OLMAYAN FİNANSAL TABLOLARA İLİŞKİN AÇIKLAMA VE DİPNOTLAR**

(Tutarlar aksi belirtilmedikçe Bin Türk Lirası (“TL”) olarak ifade edilmiştir.)

BANKA ’NIN MALİ BÜNYESİNE VE RİSK YÖNETİMİNE İLİŞKİN BİLGİLER (Devamı):**VI. FAİZ ORANI RİSKİNE İLİŞKİN AÇIKLAMALAR (Devamı):****a. Varlıkların, yükümlülüklerin ve nazım hesap kalemlerinin faize duyarlılığı (Yeniden fiyatlandırmaya kalan süreler itibarıyla) (Devamı):**

31 Aralık 2017	1 Aya Kadar	1-3 Ay	3-12 Ay	1-5 yıl	5 Yıl ve Üzeri	Faizsiz	Toplam
Varlıklar							
Nakit Değerler (Kasa, Efektif Deposu, Yoldaki Paralar, Satın Alınan Çekler) ve T.C. Merkez Bankası	1.975.239	-	-	-	-	52.088	2.027.327
Bankalar	133.919	-	-	-	-	23.398	157.317
Gerçeğe Uygun Değer Farkı Kar veya Zarara Yansıtılan Finansal Varlıklar	49.757	104.819	227.327	41.246	3.584	-	426.733
Para Piyasalarından Alacaklar	-	-	-	-	-	-	-
Satılmaya Hazır Finansal Varlıklar	220	70.897	-	122.732	53.519	4.224	251.592
Verilen Krediler	4.720.258	2.749.491	3.177.468	2.379.633	66.897	168.790	13.262.537
Vadeye Kadar Elde Tutulacak Yatırımlar	-	-	-	171.218	-	-	171.218
Diğer Varlıklar	-	-	-	-	-	510.585	510.585
Toplam Varlıklar	6.879.393	2.925.207	3.404.795	2.714.829	124.000	759.085	16.807.309
Yükümlülükler							
Bankalar Mevduatı	86.846	-	-	-	-	6.643	93.489
Diğer Mevduat	5.608.546	2.182.603	712.796	54	-	330.627	8.834.626
Para Piyasalarına Borçlar	79.177	120.982	-	-	-	-	200.159
Muhtelif Borçlar	-	-	-	-	-	272.791	272.791
İhraç Edilen Menkul Değerler	-	-	-	-	-	-	-
Diğer Mali Kuruluşlardan Sağlanan Fonlar	1.421.085	3.023.530	903.237	10.635	-	-	5.358.487
Diğer Yükümlülükler (*)	73.212	51.692	29.737	68.546	114	1.824.456	2.047.757
Toplam Yükümlülükler	7.268.866	5.378.807	1.645.770	79.235	114	2.434.517	16.807.309
Bilançodaki Uzun Pozisyon	-	-	1.759.025	2.635.594	123.886	-	4.518.505
Bilançodaki Kısa Pozisyon	(389.473)	(2.453.600)	-	-	-	(1.675.432)	(4.518.505)
Nazım Hesaplardaki Uzun Pozisyon	411.915	279.226	823.165	-	-	-	1.514.306
Nazım Hesaplardaki Kısa Pozisyon	-	-	-	(1.339.630)	-	-	(1.339.630)
Toplam Pozisyon	22.442	(2.174.374)	2.582.190	1.295.964	123.886	(1.675.432)	174.676

(*) Özkaynaklar faizsiz sütununda gösterilmektedir.

Faiz oranlarına duyarlılık analizi:

Faiz oranındaki değişiklik	Kar / Zarar Etkisi	Özkaynak altındaki fonlara etkisi
31 Aralık 2018		
(+) %1	(17.982)	(25.765)
(-) %1	18.584	25.765

Faiz oranındaki değişiklik	Kar / Zarar Etkisi	Özkaynak altındaki fonlara etkisi
31 Aralık 2017		
(+) %1	(18.865)	(15.276)
(-) %1	19.843	15.276

Yukarıdaki çalışmada faiz oranlarındaki (+) %1 ve (-) %1 değişimin dönem kar / zararı ile özkaynaklar altındaki “sermaye yedekleri” kalemi üzerindeki etkileri, vergi etkileri hariç tutularak gösterilmektedir.

BURGAN BANK A.Ş.**31 ARALIK 2018 TARİHİ İTİBARIYLA HAZIRLANAN KONSOLİDE OLMAYAN FİNANSAL TABLOLARA İLİŞKİN AÇIKLAMA VE DİPNOTLAR**

(Tutarlar aksi belirtilmedikçe Bin Türk Lirası (“TL”) olarak ifade edilmiştir.)

BANKA’NIN MALİ BÜNYESİNE VE RİSK YÖNETİMİNE İLİŞKİN BİLGİLER (Devamı):
VI. FAİZ ORANI RİSKİNE İLİŞKİN AÇIKLAMALAR (Devamı):**b. Parasal finansal araçlara uygulanan ortalama faiz oranları:**

Aşağıdaki tablolarda yer alan ortalama faiz oranları basit faiz oranlarının anapara tutarlarıyla ağırlıklandırılması yoluyla hesaplanmıştır.

31 Aralık 2018	Euro	ABD Doları	Yen	TL
Varlıklar	%	%	%	%
Nakit Değerler (Kasa, Efektif Deposu, Yoldaki Paralar, Satın Alınan Çekler) ve T.C. Merkez Bankası	-	2,00	-	13,00
Bankalar	-	2,18	-	-
Gerçeğe Uygun Değer Farkı Kar / Zarara Yansıtılan Finansal Varlıklar	3,88	6,90	-	13,27
Para Piyasalarından Alacaklar	-	-	-	-
Gerçeğe Uygun Değer Farkı Diğer Kapsamlı Gelire Yansıtılan Finansal Varlıklar	3,05	4,66	-	14,93
Verilen Krediler	5,75	8,34	-	24,00
İfa Edilmiş Maliyeti Üzerinden Değerlenen Finansal Varlıklar	-	4,41	-	0,00
Yükümlülükler				
Bankalar Mevduatı	1,94	-	-	-
Diğer Mevduat (*)	2,55	5,06	-	22,88
Para Piyasalarına Borçlar	-	3,61	-	-
Muhtelif Borçlar	-	-	-	-
İhraç Edilen Menkul Değerler	-	-	-	-
Diğer Mali Kuruluşlardan Sağlanan Fonlar	2,24	5,35	-	10,94

(*) Ağırlıklı ortalama faiz oranı hesaplamasına vadesiz mevduatlar dahil edilmiştir.

31 Aralık 2017	Euro	ABD Doları	Yen	TL
Varlıklar	%	%	%	%
Nakit Değerler (Kasa, Efektif Deposu, Yoldaki Paralar, Satın Alınan Çekler) ve T.C. Merkez Bankası	-	1,50	-	4,00
Bankalar	-	1,42	-	-
Gerçeğe Uygun Değer Farkı Kar veya Zarara Yansıtılan Finansal Varlıklar	4,31	5,13	-	10,28
Para Piyasalarından Alacaklar	-	-	-	-
Satılmaya Hazır Finansal Varlıklar	-	5,32	-	10,20
Verilen Krediler	5,30	6,89	-	17,09
Vadeye Kadar Elde Tutulacak Yatırımlar	-	5,96	-	-
Yükümlülükler				
Bankalar Mevduatı	-	1,41	-	-
Diğer Mevduat (*)	1,72	3,96	-	14,09
Para Piyasalarına Borçlar	-	2,61	-	9,50
Muhtelif Borçlar	-	-	-	-
İhraç Edilen Menkul Değerler	-	-	-	-
Diğer Mali Kuruluşlardan Sağlanan Fonlar	1,56	3,89	-	6,64

(*) Ağırlıklı ortalama faiz oranı hesaplamasına vadesiz mevduatlar dahil edilmiştir.

BURGAN BANK A.Ş.**31 ARALIK 2018 TARİHİ İTİBARIYLA HAZIRLANAN KONSOLİDE OLMAYAN FİNANSAL TABLOLARA İLİŞKİN AÇIKLAMA VE DİPNOTLAR**

(Tutarlar aksi belirtilmedikçe Bin Türk Lirası (“TL”) olarak ifade edilmiştir.)

BANKA’NIN MALİ BÜNYESİNE VE RİSK YÖNETİMİNE İLİŞKİN BİLGİLER (Devamı):**VI. FAİZ ORANI RİSKİNE İLİŞKİN AÇIKLAMALAR (Devamı):****c. Bankacılık hesaplarından kaynaklanan faiz oranı riski:**

1. Bankacılık hesaplarından kaynaklanan faiz oranı riskinin niteliği ve kredi erken geri ödemeleri ve vadeli mevduatlar dışındaki mevduatların hareketine ilişkin olanlar da dahil önemli varsayımlar ile faiz oranı riskinin ölçüm sıklığı aşağıdaki gibidir:

Bankacılık hesaplarından kaynaklanan faiz oranı riski 23 Ağustos 2011 tarihli ve 28034 sayılı “Bankacılık Hesaplarından Kaynaklanan Faiz Oranı Riskinin Standart Şok Yöntemiyle Ölçülmesine ve Değerlendirilmesine İlişkin Yönetmelik” gereğince ay sonu bilançosu üzerinden ölçülmektedir.

Faize duyarlı kalemler yeniden fiyatlama dönemine göre ve beklenen nakit akışları üzerinden hesaplamada dikkate alınır. Vadesiz mevduat çekirdek mevduat hesaplamaları yapılmak suretiyle dikkate alınmaktadır. Bankacılık hesaplarına ilişkin aktif ve pasif kalemlerin yeniden fiyatlanma dönemine göre oluşan farkları üzerinde faiz şokları uygulanması suretiyle hesaplanan değişim özkaynaklara oranlanır.

2. Aşağıdaki tabloda Banka’nın, farklı para birimlerine göre bölünmüş olarak, “Bankacılık Hesaplarından Kaynaklanan Faiz Oranı Riskinin Standart Şok Yöntemiyle Ölçülmesi ve Değerlendirilmesine İlişkin Yönetmelik” uyarınca faiz oranlarındaki dalgalanmalardan doğan ekonomik değer farkları gösterilmiştir.

Para Birimi	Uygulanan Şok (+/- x baz puan)	Kazançlar/ Kayıplar	Kazançlar/ Özkaynaklar-Kayıplar/ Özkaynaklar
1. TRY	+500 bp	(32.900)	%(0,9)
2. TRY	-400 bp	29.284	%0,8
3. EURO	+200 bp	(12.191)	%(0,4)
4. EURO	-200 bp	(2.534)	%(0,1)
5. USD	+200 bp	(16.036)	%(0,5)
6. USD	-200 bp	18.444	%0,5
Toplam (Negatif Şoklar İçin)		45.194	%1,3
Toplam (Pozitif Şoklar İçin)		(61.127)	%(1,8)

VII. HİSSE SENEDİ POZİYON RİSKİNE İLİŞKİN AÇIKLAMALAR:

Bulunmamaktadır.

BANKA’NIN MALİ BÜNYESİNE VE RİSK YÖNETİMİNE İLİŞKİN BİLGİLER (Devamı):

VIII. LİKİDİTE RİSKİ YÖNETİMİNE VE LİKİDİTE KARŞILAMA ORANINA İLİŞKİN AÇIKLAMALAR:

Likidite riski, nakit akışlarındaki dengesizlik sonucunda nakit çıkışlarını tam ve zamanında karşılayacak düzeyde ve nitelikte nakit mevcuduna veya nakit girişine sahip olunamaması nedeniyle ödeme yükümlülüklerini zamanında yerine getirememeye riskidir.

Etkin likidite riski yönetimi, ölçümleme ve izleme için uygun personelin görevlendirilmesi ve banka yönetiminin zamanında ve doğru olarak bilgilendirilmesini gerektirir. Yönetim Kurulu ve Üst Yönetim, Banka’nın almış olduğu likidite riskinin mahiyetini ve seviyesini ve bu risklerin ölçümlendiği araçları anlamakla yükümlüdür. Ayrıca, Yönetim Kurulu ve Üst Yönetim; Banka’nın fonlama stratejisinin ve uygulamasının belirledikleri risk toleransı ile uyumlu olmasından sorumludur.

Banka’da likidite riski yönetimi çerçevesi, bankacılık mevzuatı dahilinde, Banka Yönetim Kurulu onaylı “Burgan Bank Risk Yönetimi Politikası” ve “Burgan Bank Likidite Risk Politikası” dokümanları ile “Burgan Bank Hazine Politikası” ve “Burgan Bank Aktif & Pasif Yönetim Komitesi (APKO) Politikası” ile belirlenmiştir.

Banka Likidite Riski Politikası’na göre likidite yönetimi birincil olarak Aktif & Pasif Yönetim Komitesi (APKO) sorumluluğundadır. Hazine, Sermaye Piyasaları ve Finansal Kurumlar Grubu, Banka Likidite Riski Politikası’nda belirlenmiş likidite standartlarına uygun olarak gerekli eylemleri yerine getirmekle yükümlüdür. Piyasa Riski Birimi ise ikinci dereceden sorumlu olup limitlere uyumluluğu kontrol etmek ve raporlamaktan sorumludur. Likidite riskine ilişkin hazırlanan periyodik ve amaca özel raporlar, stres testleri, senaryo analizleri, risk limitlerine uyumluluk raporları ve yasal likidite raporları ile ilgili detaylı bilgiler (raporların sıklığı ve sunulduğu merciler) Banka Likidite Riski Politikası’nda yer almaktadır.

Banka’nın maruz kaldığı likidite riski, risk iştahı, likidite ve fonlama politikalarına uygun likidite risk azaltımı (fonlama kaynaklarının ve vadelerinin çeşitlendirilmesi, türev işlemler), etkin kontrol ortamının tesisi, risk limitleri, erken uyarı ve tetikleyici piyasa göstergeleri yakından takip edilmek suretiyle yönetilmektedir.

Likidite riski yönetiminde, plasmanların kısa vadeli olması, likit satılabilir menkul değerler cüzdanı ve güçlü özkaynak yapısı bu riski bertaraf etmektedir. Banka Yönetim Kurulu piyasalarda volatilitenin arttığı zamanlarda bütün mevcut plasman limitlerinde kredi değerliliğinden bağımsız olarak limit azaltımına gidebilmektedir. Banka yönetimi ve APKO, varlıklar ve yükümlülükler arasındaki çeşitlendirilmiş vade dilimlerindeki faiz marjını takip ederken ödemelerin ve ani çıkışların olası marjinal maliyetini de senaryo analizleri kapsamında yapılan çalışmaların sonuçlarını takip etmektedir. Kısa vadede olası ani çıkışlar için kullanılabilir Merkez Bankası, BİST Repo Piyasası, Takasbank Para Piyasası ve bankalardan borçlanma limitleri minimum derecede kullanılmaktadır. Banka, bu kaynakları mevcut likidite durumu nedeniyle kullanma ihtiyacı duymamakta ancak kısa vadeli işlem fırsatları için kullanılmaktadır. Ayrıca ana döviz cinsleri (Bankanın toplam yükümlülüklerinin asgari yüzde beşini oluşturan para birimleri) bazında varlık, yükümlülükler ve pozisyonlar; Hazine, Sermaye Piyasaları tarafından takip edilerek yönetilmektedir.

BANKA’NIN MALİ BÜNYESİNE VE RİSK YÖNETİMİNE İLİŞKİN BİLGİLER (Devamı):

**VIII. LİKİDİTE RİSKİ YÖNETİMİNE VE LİKİDİTE KARŞILAMA ORANINA İLİŞKİN
AÇIKLAMALAR (Devamı):**

Banka, içsel olarak belirlenmiş likidite sınırlamalarına uyum sağlamakla yükümlü olmakla birlikte, öncelikle yasal mevzuat ile belirlenmiş asgari likidite sınırlamalarına uyum sağlamakla yükümlüdür. Banka politikasına göre, likidite limitlerinde hiçbir zaman aşım olmamalıdır. Azaltılmayan riskler için; mevcut risk seviyesinin kabul edilmesi, riske neden olan faaliyetin azaltılması veya sonlandırılması değerlendirilmektedir. Gerek yasal, gerekse içsel limitlerde aşım olması durumunda alınacak aksiyonlar Banka Likidite Riski Politikası’nda ayrıntılı olarak belirtilmiştir. Yasal sınırlamalara göre takip edilen likidite rasyolarında oluşan aşım yine yasal mevzuat ile belirlenen zaman süresi içerisinde giderilir.

Tetikleyici piyasa göstergeleri, olağan iş halinden piyasada oluşabilecek stres ortamına geçişin öncesinde erken uyarı sinyalleri olarak izlenen göstergelerdir. Ayrıca Banka’da likidite riskine ilişkin erken uyarı limitleri belirlenmiş olup söz konusu limitler, tetikleyici piyasa göstergeleriyle birlikte yakından takip edilmektedir.

Piyasa Riski Birimi, aylık olarak stres senaryoları üzerinden hesaplamalar yaparak likidite riskine ilişkin senaryo sonuçlarını Yönetim Kurulu’na, Risk Koordinasyon Komitesi’ne, Risk Komitesi’ne ve APKO’ya raporlar. Bu stres testleri, likidite krizinde fonlama kaynaklarında meydana gelebilecek olumsuz piyasa koşullarını ve potansiyel fon çıkışlarını tanımlar. Stres testlerinin amacı, ilgili komiteleri ve Yönetim Kurulu’nu potansiyel likidite çıkışları ve Banka’nın likidite rasyolarında meydana gelebilecek olan kötüleşme hakkında bilgi vermektir. Banka’da ve/veya piyasada stres senaryolarında vurgulandığına benzer herhangi bir durumla karşılaşılması durumunda gerekli aksiyonlar APKO tarafından alınmaktadır.

Likiditede oluşabilecek olumsuz bir piyasa gelişmesi ve/veya grup kaynaklı bir gelişme olduğunda Hazine, Sermaye Piyasaları ve Finansal Kurumlar Genel Müdür Yardımcısı tarafından yapılacak çağrı ile APKO acilen toplanır ve bu süreçte alınacak tedbirler Likidite Acil Durum Planı kapsamında belirlenir. Likidite Acil Durum Planı’na ilişkin detaylara Banka Likidite Riski Politikası’nda yer verilmiştir.

Banka, ortaklıkları ile ilişkisinde bir merkezi fonlama kuruluşu işlevi taşımamaktadır. Grup içi likidite yönetimi ve fonlama stratejileri ilgili yasal limitler ile sınırlandırılmıştır.

BURGAN BANK A.Ş.**31 ARALIK 2018 TARİHİ İTİBARIYLA HAZIRLANAN KONSOLİDE OLMAYAN FİNANSAL TABLOLARA İLİŞKİN AÇIKLAMA VE DİPNOTLAR**

(Tutarlar aksi belirtilmedikçe Bin Türk Lirası (“TL”) olarak ifade edilmiştir.)

BANKA’NIN MALİ BÜNYESİNE VE RİSK YÖNETİMİNE İLİŞKİN BİLGİLER (Devamı):**VIII. LİKİDİTE RİSKİ YÖNETİMİNE VE LİKİDİTE KARŞILAMA ORANINA İLİŞKİN AÇIKLAMALAR (Devamı):****Likidite Karşılama Oranı:**

31 Aralık 2018	Dikkate Alınma Oranı		Dikkate Alınma Oranı	
	Uygulanmamış TP+YP	Toplam Değer (*) YP	Uygulanmış TP+YP	Toplam Değer (*) YP
YÜKSEK KALİTELİ LİKİT VARLIKLAR				
1	Yüksek kaliteli likit varlıklar	-	3.347.817	1.974.193
NAKİT ÇIKIŞLARI				
2	Gerçek kişi mevduat ve perakende mevduat	7.702.237	740.445	375.964
3	İstikrarlı mevduat	595.562	29.778	-
4	Düşük istikrarlı mevduat	7.106.675	710.667	375.964
5	Gerçek kişi mevduat ve perakende mevduat dışında kalan teminatsız borçlar	3.192.094	1.469.653	1.074.010
6	Operasyonel mevduat	1.343.105	335.776	290.864
7	Operasyonel olmayan mevduat	1.505.410	790.297	554.157
8	Diğer teminatsız borçlar	343.579	343.580	228.989
9	Teminatsız borçlar	-	-	-
10	Diğer nakit çıkışları	10.735	10.735	893.471
11	Türev yükümlülükler ve teminat tamamlama yükümlülükleri	10.735	10.735	893.471
12	Yapılandırılmış finansal araçlardan borçlar	-	-	-
13	Finansal piyasalara olan borçlar için verilen ödeme taahhütleri ile diğer bilanço dışı yükümlülükler	-	-	-
14	Herhangi bir şarta bağlı olmaksızın cayılabilir bilanço dışı diğer yükümlülükler ile sözleşmeye dayalı diğer yükümlülükler	-	-	-
15	Diğer cayılamaz veya şarta bağlı olarak cayılabilir bilanço dışı borçlar	2.540.248	320.141	222.528
16	TOPLAM NAKİT ÇIKIŞLARI		2.540.974	2.565.973
NAKİT GİRİŞLERİ				
17	Teminatsız alacaklar	-	-	-
18	Teminatsız alacaklar	2.266.277	1.556.287	901.192
19	Diğer nakit girişleri	36.091	36.091	-
20	TOPLAM NAKİT GİRİŞLERİ	2.302.368	1.592.378	901.192
			Üst Sınır Uygulanmış Değerler	
21	TOPLAM YÜKSEK KALİTELİ LİKİT VARLIKLAR STOKU		3.347.817	1.974.193
22	TOPLAM NET NAKİT ÇIKIŞLARI		948.596	1.664.781
23	LİKİDİTE KARŞILAMA ORANI (%)		352,92	118,59

(*) Haftalık basit aritmetik ortalama alınmak suretiyle hesaplanan değerlerin son üç ay için hesaplanan basit aritmetik ortalaması alınmıştır.

BURGAN BANK A.Ş.**31 ARALIK 2018 TARİHİ İTİBARIYLA HAZIRLANAN KONSOLİDE OLMAYAN FİNANSAL TABLOLARA İLİŞKİN AÇIKLAMA VE DİPNOTLAR**

(Tutarlar aksi belirtilmedikçe Bin Türk Lirası (“TL”) olarak ifade edilmiştir.)

BANKA’NIN MALİ BÜNYESİNE VE RİSK YÖNETİMİNE İLİŞKİN BİLGİLER (Devamı):**VIII. LİKİDİTE RİSKİ YÖNETİMİNE VE LİKİDİTE KARŞILAMA ORANINA İLİŞKİN AÇIKLAMALAR (Devamı):**

31 Aralık 2017	Dikkate Alınma Oranı Uygulanmamış Toplam Değer (*)		Dikkate Alınma Oranı Uygulanmış Toplam Değer (*)		
	TP+YP	YP	TP+YP	YP	
YÜKSEK KALİTELİ LİKİT VARLIKLAR					
1	Yüksek kaliteli likit varlıklar	-	-	1.898.181	1.523.594
NAKİT ÇIKIŞLARI					
2	Gerçek kişi mevduat ve perakende mevduat	5.779.074	3.035.614	552.707	303.561
3	İstikrarlı mevduat	504.001	-	25.200	-
4	Düşük istikrarlı mevduat	5.275.073	3.035.614	527.507	303.561
5	Gerçek kişi mevduat ve perakende mevduat dışında kalan teminatsız borçlar	2.393.445	1.802.299	1.119.784	790.977
6	Operasyonel mevduat	889.707	789.073	222.427	197.269
7	Operasyonel olmayan mevduat	1.229.865	865.128	623.902	445.610
8	Diğer teminatsız borçlar	273.873	148.098	273.455	148.098
9	Teminatlı borçlar	-	-	-	-
10	Diğer nakit çıkışları	49.608	44.346	49.608	44.346
11	Türev yükümlülükler ve teminat tamamlama yükümlülükleri	49.608	44.346	49.608	44.346
12	Yapılandırılmış finansal araçlardan borçlar	-	-	-	-
13	Finansal piyasalara olan borçlar için verilen ödeme taahhütleri ile diğer bilanço dışı yükümlülükler	-	-	-	-
14	Herhangi bir şarta bağlı olmaksızın cayılabilir bilanço dışı diğer yükümlülükler ile sözleşmeye dayalı diğer yükümlülükler	-	-	-	-
15	Diğer cayılamaz veya şarta bağlı olarak cayılabilir bilanço dışı borçlar	2.578.928	1.526.444	303.670	186.372
16	TOPLAM NAKİT ÇIKIŞLARI			2.025.769	1.325.256
NAKİT GİRİŞLERİ					
17	Teminatlı alacaklar	-	-	-	-
18	Teminatsız alacaklar	1.213.387	369.644	836.903	252.071
19	Diğer nakit girişleri	18.022	207.655	18.022	207.655
20	TOPLAM NAKİT GİRİŞLERİ	1.231.409	577.299	854.925	459.726
Üst Sınır Uygulanmış Değerler					
21	TOPLAM YÜKSEK KALİTELİ LİKİT VARLIKLAR STOKU	-	-	1.898.181	1.523.594
22	TOPLAM NET NAKİT ÇIKIŞLARI	-	-	1.170.844	865.530
23	LİKİDİTE KARŞILAMA ORANI (%)	-	-	162,12	176,03

(*) Haftalık basit aritmetik ortalama alınmak suretiyle hesaplanan değerlerin son üç ay için hesaplanan basit aritmetik ortalaması alınmıştır.

BURGAN BANK A.Ş.**31 ARALIK 2018 TARİHİ İTİBARIYLA HAZIRLANAN KONSOLİDE OLMAYAN FİNANSAL TABLOLARA İLİŞKİN AÇIKLAMA VE DİPNOTLAR**

(Tutarlar aksi belirtilmedikçe Bin Türk Lirası (“TL”) olarak ifade edilmiştir.)

BANKA’NIN MALİ BÜNYESİNE VE RİSK YÖNETİMİNE İLİŞKİN BİLGİLER (Devamı):**VIII. LİKİDİTE RİSKİ YÖNETİMİNE VE LİKİDİTE KARŞILAMA ORANINA İLİŞKİN AÇIKLAMALAR (Devamı):**

Likidite karşılama oranı, bankanın sahip olduğu yüksek kaliteli likit varlıkların, 30 günlük vadede net nakit çıkışlarına oranlanması ile hesaplanır. Oran üzerinde belirleyici olan önemli bilanço kalemleri; TCMB nezdinde tutulan zorunlu karşılıklar, repo/teminata konu olmayan menkul kıymetler, kurumsal nitelikli mevduat, bankalar mevduatı, yurtdışı kaynaklı fonlar ve bankalardan alacaklar olarak sıralanabilir. Bu kalemlerin likit aktifler ve net nakit çıkışları içinde tutarsal olarak yüksek paya sahip olmaları, dikkate alınma oranlarının yüksek olması ve zaman içinde değişkenlik gösterebilmeleri nedeniyle likidite karşılama oranına etkileri diğer kalemlere oranla fazladır.

Bankanın yüksek kaliteli likit varlıkları, dönem sonu itibarıyla, %84 oranında TCMB nezdindeki hesaplar ve %13 oranında TC Hazinesi tarafından ihraç edilmiş menkul kıymetlerden oluşmaktadır. Fon kaynakları ise %33 oranında gerçek kişi ve perakende mevduat, %44 oranında kurumsal mevduat, %7 oranında banka borçları arasında dağılmıştır.

Türev işlemler, toplam likidite karşılama oranı açısından düşük miktarda net nakit akışı yaratmalarına rağmen, döviz swapları başta olmak üzere, döviz türevi işlem hacimlerindeki dalgalanmalar, yabancı para likidite karşılama oranının etkilenmesine neden olabilmektedir.

BDDK tarafından 21 Mart 2014 tarih ve 28948 sayılı Resmi Gazete’de yayımlanarak yürürlüğe giren “Bankaların Likidite Karşılama Oranı Hesaplamasına İlişkin Yönetmelik” uyarınca Türev işlemler ve diğer yükümlülüklerin gerçeğe uygun değerlerinde meydana gelebilecek değişimlerin teminat tamamlama yükümlülüğü doğurduğu durumlarda; her bir işlem veya yükümlülük için otuz günlük dönemler itibarıyla gerçekleşmiş net teminat akışlarının mutlak değeri hesaplanır. Son 24 ay için hesaplanan en büyük mutlak değer içerisinde nakit çıkışı olarak dikkate alınır. Akış geçmiş 24 aydan kısa olan türev işlem ve diğer yükümlülükler için işlemin başladığı tarihten itibaren hesaplama yapılır. Bankacılık Düzenleme ve Denetleme Kurulunun 07.09.2018 tarih ve 7940 sayılı kararı ile bankaların kredi türevleri ile türev işlemler için aldıkları teminatları 31 Temmuz 2018 tarihinden itibaren geçerli olmak üzere 31 Aralık 2018 tarihine kadar likidite karşılama oranı hesaplamasına dahil etmemelerine karar verilmiştir.

Tarih	YP	YP+TP
31 Aralık 2018	106.568	106.568

Likidite karşılama oranları, 21 Mart 2014 tarih ve 28948 sayılı Resmi Gazete’de yayımlanan “Bankaların Likidite Karşılama Oranı Hesaplamasına İlişkin Yönetmelik” uyarınca 31 Aralık 2015 tarihinden itibaren konsolide olmayan bazda haftalık ve konsolide bazda aylık olarak hesaplanmaktadır. Likidite karşılama oranlarının 31 Aralık 2018 tarihinde yabancı para aktif ve pasiflerde en az %70, toplam aktif ve pasiflerde en az %90 olması gerekmektedir. Son üç aya ilişkin haftalık olarak hesaplanan en düşük ve en yüksek yabancı para ve toplam konsolide olmayan likidite karşılama oranlarının tarihleri ve değerleri aşağıdaki tabloda açıklanmıştır:

Cari Dönem	En Yüksek (%)		En Düşük (%)	
	YP	YP+TP	YP	YP + TP
Haftalık Aritmetik Ortalama (%)	%155,57	%479,64	%90,94	%289,99
Haftası	07.12.2018	28.12.2018	12.10.2018	05.10.2018

BURGAN BANK A.Ş.**31 ARALIK 2018 TARİHİ İTİBARIYLA HAZIRLANAN KONSOLİDE OLMAYAN FİNANSAL TABLOLARA İLİŞKİN AÇIKLAMA VE DİPNOTLAR**

(Tutarlar aksi belirtilmedikçe Bin Türk Lirası (“TL”) olarak ifade edilmiştir.)

BANKA’NIN MALİ BÜNYESİNE VE RİSK YÖNETİMİNE İLİŞKİN BİLGİLER (Devamı):**VIII. LİKİDİTE RİSKİ YÖNETİMİNE VE LİKİDİTE KARŞILAMA ORANINA İLİŞKİN AÇIKLAMALAR (Devamı):****Aktif ve pasif kalemlerin kalan vadelerine göre gösterimi:**

31 Aralık 2018	Vadesiz	1 Aya Kadar	1-3 Ay	3-12 Ay	1-5 yıl	5 Yıl ve Üzeri	Dağıtılamayan (***)	Toplam
Varlıklar (****)								
Nakit Değerler (Kasa, Efektif Deposu, Yoldaki Paralar, Satın Alınan Çekler) ve T.C. Merkez Bankası	635.079	2.111.315	-	-	-	-	-	2.746.394
Bankalar	54.514	139.590	-	-	-	-	-	194.104
Gerçeğe Uygun Değer Farkı Kâr veya Zarara Yansıtılan Finansal Varlıklar (*)	-	70.346	276.715	258.342	543.057	14.152	-	1.162.612
Para Piyasalarından Alacaklar	-	-	-	-	-	-	-	-
Gerçeğe Uygun Değer Farkı Diğer Kapsamlı Gelire Yansıtılan Finansal Varlıklar	-	-	-	77.373	231.802	74.433	4.912	388.520
Verilen Krediler	-	2.110.578	1.686.900	3.122.133	5.127.749	1.546.696	491.702	14.085.758
İtfa Edilmiş Maliyeti Üzerinden Değerlenen Finansal Varlıklar	-	-	-	-	236.801	-	-	236.801
Diğer Varlıklar (**)	-	67.958	595	23.414	3.039	5.164	667.040	767.210
Toplam Varlıklar	689.593	4.499.787	1.964.210	3.481.262	6.142.448	1.640.445	1.163.654	19.581.399
Yükümlülükler								
Bankalar Mevduatı	8.651	3.464	84.609	-	-	-	-	96.724
Diğer Mevduat	292.392	5.995.141	2.750.036	906.979	19.183	-	-	9.963.731
Diğer Mali Kuruluşlardan Sağlanan Fonlar	-	101.403	136.375	1.687.827	3.183.193	804.463	-	5.913.261
Para Piyasalarına Borçlar	-	-	-	-	171.306	-	-	171.306
İhraç Edilen Menkul Değerler	-	-	-	-	-	-	-	-
Muhtelif Borçlar	-	836.371	-	-	-	-	49.101	885.472
Diğer Yükümlülükler (*) (***)	-	222.892	88.155	131.261	172.787	857	1.934.953	2.550.905
Toplam Yükümlülükler	301.043	7.159.271	3.059.175	2.726.067	3.546.469	805.320	1.984.054	19.581.399
Likidite Açığı	388.550	(2.659.484)	(1.094.965)	755.195	2.595.979	835.125	(820.400)	-
Net Bilanço Dışı Pozisyon	-	102.225	119.897	593.785	67.176	1.004	-	884.087
Türev Finansal Araçlardan Alacaklar	-	3.689.981	2.562.125	1.307.557	1.608.226	1.623	-	9.169.512
Türev Finansal Araçlardan Borçlar	-	(3.587.756)	(2.442.228)	(713.772)	(1.541.050)	(619)	-	(8.285.425)
Gayrinakdi Krediler	-	1.465.856	168.600	565.789	119.656	66	-	2.319.967
31 Aralık 2017								
Toplam Aktifler	75.486	3.619.410	1.671.436	2.966.478	6.418.075	1.435.040	621.384	16.807.309
Toplam Yükümlülükler	337.270	6.317.939	2.272.749	2.936.121	2.058.809	1.142.749	1.741.672	16.807.309
Likidite Açığı	(261.784)	(2.698.529)	(601.313)	30.357	4.359.266	292.291	(1.120.288)	-
Net Bilanço Dışı Pozisyonu	-	374.845	275.839	519.968	8.053	1.277	-	1.179.982
Türev Finansal Araçlardan Alacaklar	-	4.502.840	1.826.526	931.113	1.480.876	1.848	-	8.743.203
Türev Finansal Araçlardan Borçlar	-	(4.127.995)	(1.550.687)	(411.145)	(1.472.823)	(571)	-	(7.563.221)
Gayrinakdi Krediler	-	1.034.096	83.673	626.108	368.523	6.249	-	2.118.649

(*) Gerçeğe Uygun Değer Farkı Kar veya Zarara Yansıtılan Finansal Varlıklar kaleminin 668.691 TL tutarında riskten korunma amaçlı türev finansal varlıkları ve Diğer Yükümlülükler kaleminin 70.273 TL tutarında riskten korunma amaçlı türev finansal borçları ağırlıklı olarak 1-5 yıl vade diliminde gösterilmektedir.

(**) Bilanço oluşturulan aktif hesaplardan sabit kıymetler, iştirak ve bağlı ortaklıklar ve ayniyat mevcudu gibi hesaplar buraya kaydedilir.

(***) Özkaynaklar “Diğer yükümlülükler” içinde “Dağıtılamayan” sütununda gösterilmiştir.

(****) Varlık kalemleri, beklenen zarar karşılıkları düşülmek suretiyle ilgili olduğu vade diliminde net değerleri üzerinden gösterilmiştir.

BURGAN BANK A.Ş.**31 ARALIK 2018 TARİHİ İTİBARIYLA HAZIRLANAN KONSOLİDE OLMAYAN FİNANSAL TABLOLARA İLİŞKİN AÇIKLAMA VE DİPNOTLAR**

(Tutarlar aksi belirtilmedikçe Bin Türk Lirası (“TL”) olarak ifade edilmiştir.)

BANKA’NIN MALİ BÜNYESİNE VE RİSK YÖNETİMİNE İLİŞKİN BİLGİLER(Devamı):**VIII. LİKİDİTE RİSKİ YÖNETİMİNE VE LİKİDİTE KARŞILAMA ORANINA İLİŞKİN AÇIKLAMALAR (Devamı):****Finansal yükümlülüklerin sözleşmeye bağlanmış kalan vadelerine göre gösterimi :**

31 Aralık 2018	1 Aya Kadar	1-3 Ay	3-12 Ay	1-5 Yıl	5 yıl ve üzeri	Toplam
Yükümlülükler						
Bankalar mevduatı	12.120	84.769	-	-	-	96.889
Diğer mevduat	6.311.133	2.806.629	995.560	28.269	-	10.141.591
Diğer mali kuruluşlardan sağlanan fonlar	121.508	174.817	1.820.065	3.441.804	859.978	6.418.172
Para piyasalarına borçlar	-	-	-	173.017	-	173.017
Toplam	6.444.761	3.066.215	2.815.625	3.643.090	859.978	16.829.668

31 Aralık 2017	1 Aya Kadar	1-3 Ay	3-12 Ay	1-5 Yıl	5 yıl ve üzeri	Toplam
Yükümlülükler						
Bankalar mevduatı	93.496	-	-	-	-	93.496
Diğer mevduat	5.956.286	2.213.385	737.156	73	-	8.906.900
Diğer mali kuruluşlardan sağlanan fonlar	258.021	68.809	2.171.282	2.005.809	1.222.862	5.726.783
Para piyasalarına borçlar	1.206	-	70.058	130.298	-	201.563
Toplam	6.309.008	2.282.193	2.978.497	2.136.180	1.222.862	14.928.741

Banka’nın türev enstrümanlarının kontrata dayalı vade analizi:

31 Aralık 2018	1 Aya Kadar	1-3 Ay	3-12 Ay	1-5 Yıl	5 yıl ve üzeri	Toplam
Alım satım amaçlı türev araçlar						
Döviz kuru türevleri:						
- Giriş	3.650.680	2.351.704	925.334	-	-	6.927.718
- Çıkış	3.555.015	2.303.135	383.112	-	-	6.241.262
Faiz oranı türevleri:						
- Giriş	8.136	6.326	15.283	27.286	1.623	58.654
- Çıkış	7.197	3.748	11.239	26.058	619	48.861
Riskten korunma amaçlı türev araçlar						
Döviz kuru türevleri:						
- Giriş	30.598	200.846	366.940	1.580.940	-	2.179.324
- Çıkış	24.795	132.509	315.139	1.498.895	-	1.971.338
Faiz oranı türevleri:						
- Giriş	567	3.249	-	-	-	3.816
- Çıkış	749	2.836	4.282	16.097	-	23.964
Toplam nakit girişi	3.689.981	2.562.125	1.307.557	1.608.226	1.623	9.169.512
Toplam nakit çıkışı	3.587.756	2.442.228	713.772	1.541.050	619	8.285.425

BURGAN BANK A.Ş.**31 ARALIK 2018 TARİHİ İTİBARIYLA HAZIRLANAN KONSOLİDE OLMAYAN FİNANSAL TABLOLARA İLİŞKİN AÇIKLAMA VE DİPNOTLAR**

(Tutarlar aksi belirtilmedikçe Bin Türk Lirası (“TL”) olarak ifade edilmiştir.)

BANKA’NIN MALİ BÜNYESİNE VE RİSK YÖNETİMİNE İLİŞKİN BİLGİLER(Devamı):**VIII. LİKİDİTE RİSKİ YÖNETİMİNE VE LİKİDİTE KARŞILAMA ORANINA İLİŞKİN AÇIKLAMALAR (Devamı):****Banka’nın türev enstrümanlarının kontrata dayalı vade analizi (Devamı):**

31 Aralık 2017	1 Aya Kadar	1-3 Ay	3-12 Ay	1-5 Yıl	5 yıl ve üzeri	Toplam
Alım satım amaçlı türev araçlar						
Döviz kuru türevleri:						
- Giriş	4.476.568	1.807.983	799.512	2.771	-	7.086.834
- Çıkış	4.100.161	1.529.657	252.405	2.567	-	5.884.790
Faiz oranı türevleri:						
- Giriş	1.962	4.698	11.234	18.143	1.848	37.885
- Çıkış	1.096	2.529	4.184	6.186	571	14.566
Riskten korunma amaçlı türev araçlar						
Döviz kuru türevleri:						
- Giriş	24.045	12.517	120.172	1.459.895	-	1.616.629
- Çıkış	26.113	16.481	151.498	1.447.815	-	1.641.907
Faiz oranı türevleri:						
- Giriş	265	1.328	195	67	-	1.855
- Çıkış	625	2.020	3.058	16.255	-	21.958
Toplam nakit girişi	4.502.840	1.826.526	931.113	1.480.876	1.848	8.743.203
Toplam nakit çıkışı	4.127.995	1.550.687	411.145	1.472.823	571	7.563.221

BURGAN BANK A.Ş.**31 ARALIK 2018 TARİHİ İTİBARIYLA HAZIRLANAN KONSOLİDE OLMAYAN FİNANSAL TABLOLARA İLİŞKİN AÇIKLAMA VE DİPNOTLAR**

(Tutarlar aksi belirtilmedikçe Bin Türk Lirası (“TL”) olarak ifade edilmiştir.)

BANKA’NIN MALİ BÜNYESİNE VE RİSK YÖNETİMİNE İLİŞKİN BİLGİLER (Devamı):**IX. KALDIRAÇ ORANINA İLİŞKİN AÇIKLAMALAR:****Cari dönem ve önceki dönem kaldıraç oranı arasında farka sebep olan hususlar hakkında bilgi:**

Banka’nın 31 Aralık 2018 itibarıyla üç aylık ortalama tutarlardan hesaplanan kaldıraç oranı % 7,43’dür (31 Aralık 2017: % 5,91’dir). Bu oran asgari oranın üzerindedir. Cari dönem ile önceki dönem kaldıraç oranı arasındaki farkın en önemli nedeni bilanço içi ve bilanço dışı varlıklardaki artıştır.

Kaldıraç oranı kamuya açıklama şablonu:

	31 Aralık 2018 (*)	31 Aralık 2017 (*)
Bilanço içi varlıklar		
Bilanço içi varlıklar (Türev finansal araçlar ile kredi türevleri hariç, teminatlar dahil)	20.587.910	16.842.135
(Ana sermayeden indirilen varlıklar)	58.335	56.269
Bilanço içi varlıklara ilişkin toplam risk tutarı	20.529.575	16.785.866
Türev finansal araçlar ile kredi türevleri		
Türev finansal araçlar ile kredi türevlerinin yenileme maliyeti	1.041.175	360.397
Türev finansal araçlar ile kredi türevlerinin potansiyel kredi risk tutarı	156.092	117.001
Türev finansal araçlar ile kredi türevlerine ilişkin toplam risk tutarı	1.197.267	477.398
Menkul kıymet veya emtia teminatlının finansman işlemleri		
Menkul kıymet veya emtia teminatlının finansman işlemlerinin menkul kıymet veya emtia teminatlının finansman işlemlerinin risk tutarı (Bilanço içi hariç)	-	-
Aracılık edilen işlemlerden kaynaklanan risk tutarı	-	-
Menkul kıymet veya emtia teminatlının finansman işlemlerine ilişkin toplam risk tutarı	-	-
Bilanço dışı işlemler		
Bilanço dışı işlemlerin brüt nominal tutarı	3.594.290	3.161.106
(Krediye dönüştürme oranları ile çarpımdan kaynaklanan düzeltme tutarı)	-	-
Bilanço dışı işlemlere ilişkin toplam risk tutarı	3.594.290	3.161.106
Sermaye ve toplam risk		
Ana sermaye	1.875.365	1.206.141
Toplam risk tutarı	25.321.132	20.424.370
Kaldıraç oranı		
Kaldıraç oranı	7,43%	%5,91

(*) Üç aylık ortalama tutarlardır.

BURGAN BANK A.Ş.**31 ARALIK 2018 TARİHİ İTİBARIYLA HAZIRLANAN KONSOLİDE OLMAYAN FİNANSAL TABLOLARA İLİŞKİN AÇIKLAMA VE DİPNOTLAR**

(Tutarlar aksi belirtilmedikçe Bin Türk Lirası (“TL”) olarak ifade edilmiştir.)

BANKA’NIN MALİ BÜNYESİNE VE RİSK YÖNETİMİNE İLİŞKİN BİLGİLER (Devamı):**X. RİSKTEN KORUNMA İŞLEMLERİNE İLİŞKİN AÇIKLAMALAR:**

Banka, 31 Aralık 2018 tarihi itibarıyla ortalama vadesi 3 aya kadar olan YP mevduatın faiz oranındaki değişimlerden korunmak amacıyla çapraz ve faiz para swapları aracılığıyla nakit akış riskinden korunma muhasebesi uygulamaktadır. Banka her bilanço tarihinde riskten korunma muhasebesi için etkinlik testleri uygulamakta, etkin olan kısımlar TFRS 9’da tanımlandığı şekilde finansal tablolarda özkaynaklar altında “Riskten Korunma Fonları” hesap kaleminde muhasebeleştirilmekte, etkin olmayan kısma ilişkin tutar ise gelir tablosu ile ilişkilendirilmektedir.

Bilanço tarihi itibarıyla taşınan değeri 668.691 TL olan türev finansal alacaklar (31 Aralık 2017: 262.867 TL) ve 70.273 TL olan türev finansal borçlar (31 Aralık 2017: 53.367 TL) riskten korunma aracı olarak riskten korunma muhasebesine konu edilmiştir. Söz konusu riskten korunma muhasebesi sonucunda cari dönemde, vergi sonrası 40.960 TL tutarındaki gerçeğe uygun değer geliri (31 Aralık 2017: 18.341 TL gerçeğe uygun değer geliri) özkaynaklar altında muhasebeleştirilmiştir. Etkin olmayan kısım bulunmamaktadır (31 Aralık 2017: Bulunmamaktadır).

Riskten Korunma Aracı	Riskten Korunma Konusu Kalem	Maruz Kalınan Risk	Riskten Korunma Aracının Gerçeğe Uygun Değeri		Riskten Korunma Fonları (*)	Gelir Tablosunda Muhasebeleştirilen Etkin Olmayan Kısım (Net)
			Varlıklar	Borçlar		
Çapraz Para Swap	Değişken faizli 3 aya kadar vadeli YP mevduat ve diğer borçlar	Piyasa faiz oranlarındaki değişimden kaynaklanan nakit akış riski	660.860	66.918	78.520	-
Faiz Swabı	Değişken faizli 3 aya kadar vadeli YP mevduat ve diğer borçlar	Piyasa faiz oranlarındaki değişimden kaynaklanan nakit akış riski	7.831	3.355	2.696	-

(*)TMS27 etkilerini içermekte olup vergi sonrası değerleri ifade etmektedir.

Nakit akış riskinden korunma muhasebesi TFRS 9’da tanımlandığı şekilde etkin olarak sürdürülemediğinde muhasebe uygulamasına son verilmektedir. Riskten korunma muhasebesi sebebiyle özkaynak altına sınıflanan etkin tutarlar, etkinliğin bozulması halinde finansal riskten korunmaya konu olan tahmini nakit akışlarının kâr veya zararı etkilediği dönem veya dönemlerde (faiz gelirinin veya giderinin muhasebeleştirildiği dönemler gibi), yeniden sınıflandırma düzeltmesi olarak özkaynaklardan çıkarılarak kâr veya zarar içerisinde yeniden sınıflandırılır. Cari dönemde etkinliği bozulan veya kapanan swaplardan ötürü özkaynaklardan gelir tablosuna aktarılan tutar bulunmamaktadır (31 Aralık 2017: Bulunmamaktadır). 31 Aralık 2018 tarihi itibarıyla yapılan ölçümlerde yukarıda belirtilen nakit akış riskinden korunma işlemlerinin etkin olduğu tespit edilmiştir.

XI. FİNANSAL VARLIK VE BORÇLARIN GERÇEĞE UYGUN DEĞERİ İLE GÖSTERİLMESİNE İLİŞKİN AÇIKLAMALAR:**a. Finansal varlık ve borçların gerçeğe uygun değer hesaplamaları:**

Vadeye kadar elde tutulacak yatırımların gerçeğe uygun değeri; piyasa fiyatları veya bu fiyatın tespit edilemediği durumlarda, faiz, vade ve benzeri diğer koşullar bakımından aynı nitelikli itfaya tabi diğer menkul değerler için olan kote edilmiş piyasa fiyatları baz alınarak saptanır.

BURGAN BANK A.Ş.**31 ARALIK 2018 TARİHİ İTİBARIYLA HAZIRLANAN KONSOLİDE OLMAYAN FİNANSAL TABLOLARA İLİŞKİN AÇIKLAMA VE DİPNOTLAR**

(Tutarlar aksi belirtilmedikçe Bin Türk Lirası (“TL”) olarak ifade edilmiştir.)

BANKA’NIN MALİ BÜNYESİNE VE RİSK YÖNETİMİNE İLİŞKİN BİLGİLER(Devamı):**XI. FİNANSAL VARLIK VE BORÇLARIN GERÇEĞE UYGUN DEĞERİ İLE GÖSTERİLMESİNE İLİŞKİN AÇIKLAMALAR (Devamı):**

Vadesiz plasman ve mevduatın tahmini gerçeğe uygun değeri, talep anında ödenecek miktarı ifade eder. Sabit faizli mevduatın tahmini gerçeğe uygun değeri, bilanço tarihi itibarıyla geçerli banka faiz oranları kullanılarak iskonto edilmiş nakit akımının bulunmasıyla hesaplanmıştır. Kredilerin tahmini gerçeğe uygun değeri, sabit faizli krediler için bilanço tarihi itibarıyla geçerli banka faiz oranları kullanılarak iskonto edilmiş nakit akımlarının bulunmasıyla hesaplanır. Değişken faizli kredilerin defter değeri gerçeğe uygun değerini ifade eder. Para piyasalarından alacaklar, banka plasmanları ve bankalar mevduatının tahmini gerçeğe uygun değeri cari piyasa faiz oranları kullanılarak iskonto edilmiş nakit akımlarının bulunmasıyla hesaplanmıştır. Defter değeri ilgili varlık ve yükümlülüklerin elde etme bedeli ve birikmiş faiz reeskontlarının toplamını ifade etmektedir.

Aşağıdaki tablo bazı finansal varlık ve yükümlülüklerin defter değeri ile gerçeğe uygun değerini göstermektedir.

	Defter Değeri		Gerçeğe Uygun Değer	
	31 Aralık 2018	31 Aralık 2017	31 Aralık 2018	31 Aralık 2017
Finansal Varlıklar	15.347.446	13.842.664	16.258.823	13.963.723
Para Piyasalarından Alacaklar	-	-	-	-
Bankalar (*)	636.282	157.317	636.317	157.317
Satılmaya Hazır Finansal Varlıklar	388.605	251.592	388.605	251.592
Vadeye Kadar Elde Tutulacak Yatırımlar	236.801	171.218	229.285	171.897
Verilen Krediler	14.085.758	13.262.537	15.004.616	13.382.917
Finansal Borçlar	16.859.188	14.559.393	16.904.438	14.564.453
Bankalar Mevduatı	96.724	93.489	96.712	93.480
Diğer Mevduat	9.963.731	8.834.626	10.003.132	8.838.106
Diğer Mali Kuruluşlardan Sağlanan Fonlar	5.913.261	5.358.487	5.919.122	5.360.076
İhraç Edilen Menkul Kıymetler	-	-	-	-
Muhtelif Borçlar	885.472	272.791	885.472	272.791

(*) TCMB Vadeli hesaplar dahil edilmiştir.

b. Gerçeğe uygun değer sınıflandırması:

TFRS 7, gerçeğe uygun değer hesaplamalarına baz olan değerlendirme tekniklerinde kullanılan verilerin gözlemlenebilir olup olmadıklarına göre değerlendirme teknikleri sınıflandırması belirlemektedir.

Gerçeğe uygun değere ilişkin söz konusu sınıflandırma aşağıdaki şekilde oluşturulmaktadır.

- Özdeş varlıklar ya da borçlar için aktif piyasalardaki kayıtlı (düzeltilmemiş) fiyatlar (1’inci seviye);
- 1’inci seviyede yer alan kayıtlı fiyatlar dışında kalan ve varlıklar ya da borçlar açısından doğrudan (fiyatlar aracılığıyla) ya da dolaylı olarak (fiyatlardan türetilmek suretiyle) gözlemlenebilir nitelikteki veriler (2’nci seviye);
- Varlık ya da borçlara ilişkin olarak gözlemlenebilir piyasa verilerine dayanmayan veriler (3’üncü seviye).

BURGAN BANK A.Ş.**31 ARALIK 2018 TARİHİ İTİBARIYLA HAZIRLANAN KONSOLİDE OLMAYAN FİNANSAL TABLOLARA İLİŞKİN AÇIKLAMA VE DİPNOTLAR**

(Tutarlar aksi belirtilmedikçe Bin Türk Lirası (“TL”) olarak ifade edilmiştir.)

BANKA’NIN MALİ BÜNYESİNE VE RİSK YÖNETİMİNE İLİŞKİN BİLGİLER(Devamı):**XI. FİNANSAL VARLIK VE YÜKÜMLÜLÜKLERİN GERÇEĞE UYGUN DEĞERİ İLE GÖSTERİLMESİNE İLİŞKİN AÇIKLAMALAR (Devamı):**

Söz konusu ilkelere göre Banka’nın gerçeğe uygun değerden taşımakta olduğu finansal varlık ve borçlarının gerçeğe uygun değer seviyeleri aşağıdaki tabloda verilmektedir:

31 Aralık 2018	1. Seviye	2. Seviye	3. Seviye	Toplam
Gerçeğe Uygun Değer Farkı Kar veya Zarara Yansıtılan Finansal Varlıklar	12.690	481.231	-	493.921
Devlet Borçlanma Senetleri	11.974	-	-	11.974
Para Piyasalarından Alacaklar	-	-	-	-
Türev Finansal Varlıkların Gerçeğe Uygun Değer Farkı Kar Zarara Yansıtılan Kısmı	-	481.231	-	481.231
Diğer Finansal Varlıklar	716	-	-	716
Gerçeğe Uygun Değer Farkı Diğer Kapsamlı Gelire Yansıtılan Finansal Varlıklar (*)	383.193	5.412	-	388.605
Sermayede Payı Temsil Eden Menkul Değerler	-	4.912	-	4.912
Devlet Borçlanma Senetleri	383.193	-	-	383.193
Diğer Finansal Varlıklar	-	500	-	500
Türev Finansal Varlıkların Gerçeğe Uygun Değer Farkı Diğer Kapsamlı Gelire Yansıtılan Kısmı	-	668.691	-	668.691
Toplam Varlıklar	395.883	1.155.334	-	1.551.217
Türev Finansal Yükümlülüklerin Gerçeğe Uygun Değer Farkı Kar Zarara Yansıtılan Kısmı	-	332.152	-	332.152
Türev Finansal Yükümlülüklerin Gerçeğe Uygun Değer Farkı Diğer Kapsamlı Gelire Yansıtılan Kısmı	-	70.273	-	70.273
Toplam Yükümlülükler	-	402.425	-	402.425

31 Aralık 2017	1. Seviye	2. Seviye	3. Seviye	Toplam
Gerçeğe Uygun Değer Farkı Kar veya Zarara Yansıtılan Finansal Varlıklar	5.441	158.425	-	163.866
Devlet Borçlanma Senetleri	5.310	-	-	5.310
Sermayede Payı Temsil Eden Menkul Değerler	-	-	-	-
Alım Satım Amaçlı Türev Finansal Varlıklar	-	158.425	-	158.425
Diğer Menkul Değerler	131	-	-	131
Satılmaya Hazır Finansal Varlıklar (*)	246.647	4.945	-	251.592
Sermayede Payı Temsil Eden Menkul Değerler	-	4.225	-	4.225
Devlet Borçlanma Senetleri	246.647	-	-	246.647
Diğer Menkul Değerler	-	720	-	720
Riskten Korunma Amaçlı Türev Finansal Varlıklar	-	262.867	-	262.867
Toplam Varlıklar	252.088	426.237	-	678.325
Alım Satım Amaçlı Türev Finansal Borçlar	-	169.934	-	169.934
Riskten Korunma Amaçlı Türev Finansal Borçlar	-	53.367	-	53.367
Toplam Yükümlülükler	-	223.301	-	223.301

(*) Üçüncü Bölüm VII-d no’lu dipnotta açıklandığı üzere, satılmaya hazır finansal varlıklar olarak sınıflanan sermayede payı temsil eden menkul değerler teşkilatlanmış piyasalarda işlem görmemesi ve gerçeğe uygun değeri güvenilir bir şekilde belirlenememesi sebebiyle değer kaybı ile ilgili karşılık düşüldükten sonra maliyet bedelleri ile finansal tablolara yansıtılmıştır. Cari yıl içerisinde 1’inci ve 2’nci seviyeler arasında yapılmış herhangi bir geçiş bulunmamaktadır.

BURGAN BANK A.Ş.**31 ARALIK 2018 TARİHİ İTİBARIYLA HAZIRLANAN KONSOLİDE OLMAYAN FİNANSAL TABLOLARA İLİŞKİN AÇIKLAMA VE DİPNOTLAR**

(Tutarlar aksi belirtilmedikçe Bin Türk Lirası ("TL") olarak ifade edilmiştir.)

BANKA'NIN MALİ BÜNYESİNE VE RİSK YÖNETİMİNE İLİŞKİN BİLGİLER (Devamı):**XII. BAŞKALARI NAM VE HESABINA VERİLEN HİZMETLERE İLİŞKİN AÇIKLAMALAR:**

Banka, gerçek ve tüzel kişiler adına menkul kıymet alım-satım ve saklama faaliyetlerinde bulunmaktadır. Emanete alınan menkul değerlerin detayı Bilanço Dışı Yükümlülükler tablosunda gösterilmiştir.

XIII. FAALİYET BÖLÜMLERİNE İLİŞKİN AÇIKLAMALAR:

Banka, üç ana faaliyet bölümü olan perakende bankacılık, kurumsal, ticari ve KOBİ bankacılığı ve hazine işlemleri iş alanlarında faaliyetlerini yürütmektedir.

Perakende bankacılık, bireysel müşteriler ve özel bankacılık segmentindeki müşterilere mevduat, kredi, kredi kartı, otomatik ödeme hizmetleri, internet bankacılığı başta olmak üzere çeşitli ürünleri içeren bankacılık hizmetleri sunmaktadır.

Kurumsal ve ticari bankacılık müşterilerine kredi, mevduat, nakit yönetimi, dış ticaret finansmanı, gayrinakdi kredi, döviz işlemleri gibi kurumsal bankacılık hizmetleri sağlamaktadır.

Hazine işlemleri sabit getirili menkul değer yatırımları, fon yönetimi, döviz işlemleri, para piyasası işlemleri, türev ürünler gibi faaliyet ve işlemleri içermektedir.

Belirli bilanço ve gelir tablosu kalemlerinin faaliyet bölümlerine göre gösterimi:

31 Aralık 2018	Perakende Bankacılık	Kurumsal ve Ticari Bankacılık	Hazine	Diğer ve Dağıtılamayan	Banka'nın Toplam Faaliyeti
Net Faiz Geliri	141.202	523.553	(27.016)	-	637.739
Net Ücret Ve Komisyonlar	5.048	23.109	-	-	28.157
Ticari Kar/Zarar	7.089	14.072	45.217	-	66.378
Diğer Faaliyet Gelirleri	2.956	13.535	-	-	16.491
Faaliyet Gelirleri	156.295	574.269	18.201	-	748.765
Faaliyet Giderleri (-)	94.757	357.577	33.214	98.392	583.940
Net Faaliyet Gelirleri	61.538	216.692	(15.013)	(98.392)	164.825
Temettü Gelirleri	-	-	-	700	700
Özkaynak Yöntemi Uygulanan Ortaklıklardan Kar/Zarar	-	-	-	33.668	33.668
Vergi Öncesi Kâr	61.538	216.692	(15.013)	(64.024)	199.193
Vergi Karşılığı (-)	13.539	47.672	(3.303)	(20.474)	37.434
Net Kâr / Zarar	47.999	169.020	(11.710)	(43.550)	161.759
Bölüm Varlıkları	1.730.837	13.837.412	3.245.940	-	18.814.189
İştirak ve Bağlı Ortaklık ve Birlikte Kontrol Edilen Ortaklıklar	-	-	-	381.091	381.091
Dağıtılmamış Varlıklar	-	-	-	386.119	386.119
Toplam Varlıklar	1.730.837	13.837.412	3.245.940	767.210	19.581.399
Bölüm Yükümlülükleri	7.300.928	2.681.594	6.583.714	1.139.183	17.705.419
Dağıtılamayan Yükümlülükler	-	-	-	1.875.980	1.875.980
Toplam Yükümlülükler	7.300.928	2.681.594	6.583.714	3.015.163	19.581.399

BURGAN BANK A.Ş.**31 ARALIK 2018 TARİHİ İTİBARIYLA HAZIRLANAN KONSOLİDE OLMAYAN FİNANSAL TABLOLARA İLİŞKİN AÇIKLAMA VE DİPNOTLAR**

(Tutarlar aksi belirtilmedikçe Bin Türk Lirası (“TL”) olarak ifade edilmiştir.)

BANKA’NIN MALİ BÜNYESİNE VE RİSK YÖNETİMİNE İLİŞKİN BİLGİLER (Devamı):**XIII. FAALİYET BÖLÜMLERİNE İLİŞKİN AÇIKLAMALAR (Devamı):**

31 Aralık 2017	Perakende Bankacılık	Kurumsal,Ticari ve KOBİ Bankacılığı	Hazine	Diğer ve Dağıtılamayan	Banka'nın Toplam Faaliyeti
Net Faiz Geliri	66.484	346.030	30.387	-	442.901
Net Ücret Ve Komisyonlar	5.834	25.182	-	-	31.016
Ticari Kar/Zarar	7.850	18.635	(9.037)	-	17.448
Diğer Faaliyet Gelirleri	2.748	11.859	-	-	14.607
Faaliyet Gelirleri	82.916	401.706	21.350	-	505.972
Faaliyet Giderleri (-)	68.023	218.061	25.850	71.865	383.799
Net Faaliyet Gelirleri	14.893	183.645	(4.500)	(71.865)	122.173
Temettü Gelirleri	-	-	-	328	328
Özkaynak Yöntemi Uygulanan Ortaklıklardan Kar/Zarar	-	-	-	17.168	17.168
Vergi Öncesi Kâr	14.893	183.645	(4.500)	(54.369)	139.669
Vergi Karşılığı (-)	2.978	36.729	(900)	(8.986)	29.821
Net Kâr / Zarar	11.915	146.916	(3.600)	(45.383)	109.848
Bölüm Varlıkları	1.320.669	13.090.466	1.885.589	-	16.296.724
İştirak ve Bağlı Ortaklık ve Birlikte Kontrol Edilen Ortaklıklar	-	-	-	256.972	256.972
Dağıtılmamış Varlıklar	-	-	-	253.613	253.613
Toplam Varlıklar	1.320.669	13.090.466	1.885.589	510.585	16.807.309
Bölüm Yükümlülükleri	5.749.776	3.127.951	5.875.421	541.686	15.294.834
Dağıtılamayan Yükümlülükler	-	-	-	1.512.475	1.512.475
Toplam Yükümlülükler	5.749.776	3.127.951	5.875.421	2.054.161	16.807.309

BURGAN BANK A.Ş.**31 ARALIK 2018 TARİHİ İTİBARIYLA HAZIRLANAN KONSOLİDE OLMAYAN FİNANSAL TABLOLARA İLİŞKİN AÇIKLAMA VE DİPNOTLAR**

(Tutarlar aksi belirtilmedikçe Bin Türk Lirası (“TL”) olarak ifade edilmiştir.)

BEŞİNCİ BÖLÜM**KONSOLİDE OLMAYAN FİNANSAL TABLOLARA İLİŞKİN AÇIKLAMA VE DİPNOTLAR****I. BİLANÇONUN AKTİF HESAPLARINA İLİŞKİN AÇIKLAMA VE DİPNOTLAR****a. Nakit Değerler ve Merkez Bankası hesabına ilişkin bilgiler:**

1. Nakit Değerler ve T.C. Merkez Bankası hesabına ilişkin bilgiler:

	31 Aralık 2018		31 Aralık 2017	
	TP	YP	TP	YP
Kasa/Efektif	14.086	70.171	12.414	39.651
T.C.Merkez Bankası	1.359.170	1.302.967	1.022.011	953.251
Diğer	-	-	-	-
Toplam	1.373.256	1.373.138	1.034.425	992.902

2. T.C. Merkez Bankası hesabına ilişkin bilgiler:

	31 Aralık 2018		31 Aralık 2017	
	TP	YP	TP	YP
Vadesiz Serbest Hesap	1.159.045	549.040	955.529	6.766
Vadeli Serbest Hesap	200.125	241.688	66.482	-
Vadeli Serbest Olmayan Hesap	-	512.239	-	946.485
Toplam	1.359.170	1.302.967	1.022.011	953.251

3. Zorunlu Karşılıklara ilişkin açıklamalar:

Banka, TCMB'nin “Zorunlu Karşılıklar Hakkında 2013/15 sayılı Tebliğ”ine göre Türk parası ve yabancı para yükümlülükleri için TCMB nezdinde zorunlu karşılık tesis etmektedir. Zorunlu karşılıklar TCMB’de “Zorunlu Karşılıklar Hakkında Tebliğ”e göre Türk Lirası, USD, EUR ve standart altın cinsinden tutulabilmektedir. Kasım 2014’ten itibaren Türk Lirası olarak tutulan zorunlu karşılıklara, Mayıs 2015 tarihinden itibaren de YP olarak tutulan zorunlu karşılıklara faiz ödenmeye başlanmıştır.

31 Aralık 2018 tarihi itibarıyla Türk parası zorunlu karşılık için geçerli oranlar, vade yapısına göre %1,5 ile %8 aralığında (31 Aralık 2017: %4 ile %10,5 aralığında); yabancı para zorunlu karşılık için geçerli oranlar ise vade yapısına göre %4 ile %20 aralığındadır (31 Aralık 2017: %4 ile %24 aralığında).

BURGAN BANK A.Ş.**31 ARALIK 2018 TARİHİ İTİBARIYLA HAZIRLANAN KONSOLİDE OLMAYAN FİNANSAL TABLOLARA İLİŞKİN AÇIKLAMA VE DİPNOTLAR**

(Tutarlar aksi belirtilmedikçe Bin Türk Lirası (“TL”) olarak ifade edilmiştir.)

KONSOLİDE OLMAYAN FİNANSAL TABLOLARA İLİŞKİN AÇIKLAMA VE DİPNOTLAR (Devamı):**I. BİLANÇONUN AKTİF HESAPLARINA İLİŞKİN AÇIKLAMA VE DİPNOTLAR (Devamı):****b. Gerçeğe Uygun Değer Farkı Kar/ Zarara Yansıtılan Finansal Varlıklara ilişkin bilgiler:**

- 31 Aralık 2018 tarihi itibarıyla gerçeğe uygun değer farkı kar/zarara yansıtılan finansal varlıklardan repo işlemlerine konu olan tutar bulunmamaktadır (31 Aralık 2017: Bulunmamaktadır).
- Türev finansal varlıkların gerçeğe uygun değer farkı kar/zarara yansıtılan pozitif farklar tablosu:

	31 Aralık 2018	
	TP	YP
Vadeli İşlemler	19.713	4.002
Swap İşlemleri	177.441	225.372
Futures İşlemleri	-	-
Opsiyonlar	611	54.092
Diğer	-	-
Toplam	197.765	283.466

	31 Aralık 2017	
	TP	YP
Vadeli İşlemler	23.695	9.926
Swap İşlemleri	52.550	44.250
Futures İşlemleri	-	-
Opsiyonlar	1.722	26.282
Diğer	-	-
Toplam	77.967	80.458

c. Bankalara ilişkin bilgiler:

- Bankalara ilişkin bilgiler:

	31 Aralık 2018		31 Aralık 2017	
	TP	YP	TP	YP
Bankalar				
Yurtiçi	3.037	2.644	16	1.888
Yurtdışı	-	188.788	-	155.413
Yurtdışı Merkez ve Şubeler	-	-	-	-
Toplam	3.037	191.432	16	157.301

BURGAN BANK A.Ş.**31 ARALIK 2018 TARİHİ İTİBARIYLA HAZIRLANAN KONSOLİDE OLMAYAN FİNANSAL TABLOLARA İLİŞKİN AÇIKLAMA VE DİPNOTLAR**

(Tutarlar aksi belirtilmedikçe Bin Türk Lirası (“TL”) olarak ifade edilmiştir.)

KONSOLİDE OLMAYAN FİNANSAL TABLOLARA İLİŞKİN AÇIKLAMA VE DİPNOTLAR (Devamı):**I. BİLANÇONUN AKTİF HESAPLARINA İLİŞKİN AÇIKLAMA VE DİPNOTLAR (Devamı):**

2. Yurtdışı bankalar hesabına ilişkin bilgiler:

	Serbest Tutar		Serbest Olmayan Tutar	
	31 Aralık 2018	31 Aralık 2017	31 Aralık 2018	31 Aralık 2017
AB Ülkeleri	37.439	11.617	-	-
ABD, Kanada	13.199	7.932	-	-
OECD Ülkeleri (*)	444	3.608	-	-
Kıyı Bankacılığı Bölgeleri	-	-	-	-
Diğer	137.706	132.256	-	-
Toplam	188.788	155.413	-	-

(*) AB ülkeleri, ABD ve Kanada dışındaki OECD ülkeleri.

d. Gerçeğe Uygun Değer Farkı Diğer Kapsamlı Gelire Yansıtılan Finansal Varlıklar:

1. Teminat olarak gösterilen ve repo işlemlerine konu olan satılmaya hazır finansal varlıkların özellikleri ve defter değeri:

31 Aralık 2018 tarihi itibarıyla teminata verilen/bloke edilen satılmaya hazır finansal varlık 31.699 TL (31 Aralık 2017: 53.202 TL)'dir. Repo işlemlerine konu olan satılmaya hazır finansal varlık tutarı bulunmamaktadır. (31 Aralık 2017: 96.867 TL)

2. Gerçeğe uygun değer farkı diğer kapsamlı gelire yansıtılan finansal varlıklara ilişkin bilgiler:

	31 Aralık 2018
Borçlanma Senetleri	404.851
Borsada İşlem Gören	404.851
Borsada İşlem Görmeyen	-
Hisse Senetleri	4.912
Borsada İşlem Gören	-
Borsada İşlem Görmeyen	4.912
Değer Azalma Karşılığı (-)	21.158
Toplam	388.605

Satılmaya hazır finansal varlıklara ilişkin bilgiler:

	31 Aralık 2017
Borçlanma Senetleri	249.658
Borsada İşlem Gören	249.658
Borsada İşlem Görmeyen	-
Hisse Senetleri	4.225
Borsada İşlem Gören	-
Borsada İşlem Görmeyen	4.225
Değer Azalma Karşılığı (-)	2.291
Toplam	251.592

BURGAN BANK A.Ş.**31 ARALIK 2018 TARİHİ İTİBARIYLA HAZIRLANAN KONSOLİDE OLMAYAN FİNANSAL TABLOLARA İLİŞKİN AÇIKLAMA VE DİPNOTLAR**

(Tutarlar aksi belirtilmedikçe Bin Türk Lirası (“TL”) olarak ifade edilmiştir.)

KONSOLİDE OLMAYAN FİNANSAL TABLOLARA İLİŞKİN AÇIKLAMA VE DİPNOTLAR (Devamı):**I. BİLANÇONUN AKTİF HESAPLARINA İLİŞKİN AÇIKLAMA VE DİPNOTLAR (Devamı):****e. Kredilere ilişkin açıklamalar:**

1. Banka'nın ortaklarına ve mensuplarına verilen her çeşit kredi veya avansın bakiyesine ilişkin bilgiler:

	31 Aralık 2018		31 Aralık 2017	
	Nakdi	Gayrinakdi	Nakdi	Gayrinakdi
Banka Ortaklarına Verilen Doğrudan Krediler	-	149.865	-	-
Tüzel Kişi Ortaklara Verilen Krediler	-	149.865	-	-
Gerçek Kişi Ortaklara Verilen Krediler	-	-	-	-
Banka Ortaklarına Verilen Dolaylı Krediler	-	-	-	-
Banka Mensuplarına Verilen Krediler	3.680	-	4.660	-
Toplam	3.680	149.865	4.660	-

2. Birinci ve ikinci grup krediler, diğer alacaklar ile yeniden yapılandırılan ya da yeni bir itfa planına bağlanan krediler ve diğer alacaklara ilişkin bilgiler:

i.

Nakdi Krediler	Standart Nitelikli Krediler	Yakın İzlemedeki Krediler		
		Yeniden Yapılandırma Kapsamında Yer Almayanlar	Yeniden Yapılandırılanlar	Yeniden Finansman
			Sözleşme Koşullarında Değişiklik	
İhtisas Dışı Krediler	12.135.285	1.180.588	674.931	-
İşletme Kredileri	-	-	-	-
İhracat Kredileri	723.256	5.707	65	-
İthalat Kredileri	-	-	-	-
Mali Kesime Verilen Krediler	431.155	-	-	-
Tüketici Kredileri	615.626	30.819	10.350	-
Kredi Kartları	-	-	-	-
Diğer (*)	10.365.248	1.144.062	664.516	-
İhtisas Kredileri	-	-	-	-
Diğer Alacaklar	-	-	-	-
Toplam	12.135.285	1.180.588	674.931	-

(*) Banka'nın diğer kalemi içerisinde bulunan 7 TL tutarında faktoring alacakları bulunmaktadır.

BURGAN BANK A.Ş.**31 ARALIK 2018 TARİHİ İTİBARIYLA HAZIRLANAN KONSOLİDE OLMAYAN FİNANSAL TABLOLARA İLİŞKİN AÇIKLAMA VE DİPNOTLAR**

(Tutarlar aksi belirtilmedikçe Bin Türk Lirası (“TL”) olarak ifade edilmiştir.)

KONSOLİDE OLMAYAN FİNANSAL TABLOLARA İLİŞKİN AÇIKLAMA VE DİPNOTLAR (Devamı):**I. BİLANÇONUN AKTİF HESAPLARINA İLİŞKİN AÇIKLAMA VE DİPNOTLAR (Devamı):**

ii.

Ödeme Planının Uzatılmasına Yönelik Yapılan Değişiklik Sayısı	Standart Nitelikli Krediler	Yakın İzlemedeki Krediler
1 veya 2 defa uzatılanlar	-	647.155
3, 4 veya 5 defa uzatılanlar	-	27.776
5 Üzeri uzatılanlar	-	-
Toplam	-	674.931

iii.

Ödeme Planı Değişikliği ile Uzatılan Süre	Standart Nitelikli Krediler	Yakın İzlemedeki Krediler
0-6 Ay	-	267.038
6 Ay – 12 Ay	-	10.567
1-2 Yıl	-	48.676
2-5 Yıl	-	329.809
5 Yıl ve Üzeri	-	18.841
Toplam	-	674.931

iv.

	Standart Nitelikli Krediler	Yakın İzlemedeki Krediler
Genel karşılıklar	111.662	313.223
12 Aylık Beklenen Zarar Karşılığı	111.662	-
Kredi Riskinde Önemli Artış	-	313.223

3. Vade Yapısına Göre Nakdi Kredilerin Dağılımı:

	Standart Nitelikli Krediler	Yakın İzlemedeki Krediler	
		Yeniden Yapılandırma Kapsamında Yer Almayanlar	Yeniden Yapılandırılanlar
Kısa Vadeli Krediler	2.715.576	170.340	12.102
Orta ve Uzun Vadeli Krediler	9.419.709	1.010.248	662.829
TOPLAM	12.135.285	1.180.588	674.931

BURGAN BANK A.Ş.**31 ARALIK 2018 TARİHİ İTİBARIYLA HAZIRLANAN KONSOLİDE OLMAYAN FİNANSAL TABLOLARA İLİŞKİN AÇIKLAMA VE DİPNOTLAR**

(Tutarlar aksi belirtilmedikçe Bin Türk Lirası (“TL”) olarak ifade edilmiştir.)

KONSOLİDE OLMAYAN FİNANSAL TABLOLARA İLİŞKİN AÇIKLAMA VE DİPNOTLAR (Devamı):**I. BİLANÇONUN AKTİF HESAPLARINA İLİŞKİN AÇIKLAMA VE DİPNOTLAR (Devamı):**

4. Tüketici kredileri, bireysel kredi kartları, personel kredileri ve personel kredi kartlarına ilişkin bilgiler:

	Kısa Vadeli	Orta ve Uzun Vadeli	Toplam
Tüketici Kredileri-TP	33.337	606.089	639.426
Konut Kredisi	-	90.926	90.926
Taşıt Kredisi	191	24.509	24.700
İhtiyaç Kredisi	33.146	490.654	523.800
Diğer	-	-	-
Tüketici Kredileri-Döviz Endeksli	-	-	-
Konut Kredisi	-	-	-
Taşıt Kredisi	-	-	-
İhtiyaç Kredisi	-	-	-
Diğer	-	-	-
Tüketici Kredileri-YP	98	5.753	5.851
Konut Kredisi	-	5.256	5.256
Taşıt Kredisi	-	-	-
İhtiyaç Kredisi	98	497	595
Diğer	-	-	-
Bireysel Kredi Kartları-TP	-	-	-
Taksitli	-	-	-
Taksitsiz	-	-	-
Bireysel Kredi Kartları-YP	-	-	-
Taksitli	-	-	-
Taksitsiz	-	-	-
Personel Kredileri-TP	297	3.383	3.680
Konut Kredisi	-	-	-
Taşıt Kredisi	-	-	-
İhtiyaç Kredisi	297	3.383	3.680
Diğer	-	-	-
Personel Kredileri-Döviz Endeksli	-	-	-
Konut Kredisi	-	-	-
Taşıt Kredisi	-	-	-
İhtiyaç Kredisi	-	-	-
Diğer	-	-	-
Personel Kredileri-YP	-	-	-
Konut Kredisi	-	-	-
Taşıt Kredisi	-	-	-
İhtiyaç Kredisi	-	-	-
Diğer	-	-	-
Personel Kredi Kartları-TP	-	-	-
Taksitli	-	-	-
Taksitsiz	-	-	-
Personel Kredi Kartları-YP	-	-	-
Taksitli	-	-	-
Taksitsiz	-	-	-
Kredili Mevduat Hesabı-TP(Gerçek Kişi)	7.838	-	7.838
Kredili Mevduat Hesabı-YP(Gerçek Kişi)	-	-	-
Toplam	41.570	615.225	656.795

BURGAN BANK A.Ş.**31 ARALIK 2018 TARİHİ İTİBARIYLA HAZIRLANAN KONSOLİDE OLMAYAN FİNANSAL TABLOLARA İLİŞKİN AÇIKLAMA VE DİPNOTLAR**

(Tutarlar aksi belirtilmedikçe Bin Türk Lirası (“TL”) olarak ifade edilmiştir.)

KONSOLİDE OLMAYAN FİNANSAL TABLOLARA İLİŞKİN AÇIKLAMA VE DİPNOTLAR (Devamı):**I. BİLANÇONUN AKTİF HESAPLARINA İLİŞKİN AÇIKLAMA VE DİPNOTLAR (Devamı):**

5. Taksitli ticari krediler ve kurumsal kredi kartlarına ilişkin bilgiler:

	Kısa Vadeli	Orta ve Uzun Vadeli	Toplam
Taksitli Ticari Krediler-TP	13.806	1.218.939	1.232.745
İşyeri Kredileri	-	-	-
Taşıt Kredisi	69	3.523	3.592
İhtiyaç Kredileri	13.737	1.215.416	1.229.153
Diğer	-	-	-
Taksitli Ticari Krediler-Döviz Endeksli	7.810	442.841	450.651
İşyeri Kredileri	-	-	-
Taşıt Kredisi	-	1.747	1.747
İhtiyaç Kredileri	7.810	441.094	448.904
Diğer	-	-	-
Taksitli Ticari Krediler-YP	79.078	5.008.650	5.087.728
İşyeri Kredileri	-	-	-
Taşıt Kredisi	-	-	-
İhtiyaç Kredileri	79.078	5.008.650	5.087.728
Diğer	-	-	-
Kurumsal Kredi Kartları-TP	-	-	-
Taksitli	-	-	-
Taksitsiz	-	-	-
Kurumsal Kredi Kartları-YP	-	-	-
Taksitli	-	-	-
Taksitsiz	-	-	-
Kredili Mevduat Hesabı-TP (Tüzel Kişi)	21	-	21
Kredili Mevduat Hesabı-YP (Tüzel Kişi)	-	-	-
Toplam	100.715	6.670.430	6.771.145

6. Kredilerin kullanıcılara göre dağılımı:

	31 Aralık 2018	31 Aralık 2017
Kamu	-	-
Özel	13.990.804	13.099.181
Toplam	13.990.804	13.099.181

7. Yurtiçi ve yurtdışı kredilerin dağılımı:

	31 Aralık 2018	31 Aralık 2017
Yurtiçi Krediler	13.990.804	13.099.181
Yurtdışı Krediler	-	-
Toplam	13.990.804	13.099.181

8. Bağlı ortaklık ve iştiraklere verilen krediler:

	31 Aralık 2018	31 Aralık 2017
Bağlı ortaklık ve iştiraklere verilen doğrudan krediler	22.858	21.693
Bağlı ortaklık ve iştiraklere verilen dolaylı krediler	-	-
Toplam	22.858	21.693

BURGAN BANK A.Ş.**31 ARALIK 2018 TARİHİ İTİBARIYLA HAZIRLANAN KONSOLİDE OLMAYAN FİNANSAL TABLOLARA İLİŞKİN AÇIKLAMA VE DİPNOTLAR**

(Tutarlar aksi belirtilmedikçe Bin Türk Lirası (“TL”) olarak ifade edilmiştir.)

KONSOLİDE OLMAYAN FİNANSAL TABLOLARA İLİŞKİN AÇIKLAMA VE DİPNOTLAR (Devamı):**I. BİLANÇONUN AKTİF HESAPLARINA İLİŞKİN AÇIKLAMA VE DİPNOTLAR (Devamı):**

9. Kredilere ilişkin olarak ayrılan özel karşılıklar:

	31 Aralık 2018
Tahsil İmkani Sınırlı Krediler İçin Ayrılanlar	27.807
Tahsili Şüpheli Krediler İçin Ayrılanlar	57.490
Zarar Niteliğindeki Krediler İçin Ayrılanlar	109.450
Toplam	194.747

	31 Aralık 2017
Tahsil İmkani Sınırlı Krediler ve Diğer Alacaklar İçin Ayrılanlar	4.554
Tahsili Şüpheli Krediler ve Diğer Alacaklar İçin Ayrılanlar	12.027
Zarar Niteliğindeki Krediler ve Diğer Alacaklar İçin Ayrılanlar	165.724
Toplam	182.305

10. Donuk alacaklara ilişkin bilgiler (Net):

i. Donuk alacaklardan Banka tarafından yeniden yapılandırılan ya da yeni bir itfa planına bağlanan krediler ve diğer alacaklara ilişkin bilgiler:

	III. Grup Tahsil İmkani Sınırlı Krediler	IV. Grup Tahsili Şüpheli Krediler	V. Grup Zarar Niteliğindeki Krediler
31 Aralık 2018			
Karşılıklardan Önceki Brüt Tutarlar			
Yeniden Yapılandırılan Krediler	-	-	9.868

	III. Grup Tahsil İmkani Sınırlı Krediler ve Diğer Alacaklar	IV. Grup Tahsili Şüpheli Krediler ve Diğer Alacaklar	V. Grup Zarar Niteliğindeki Kredi ve Diğer Alacaklar
31 Aralık 2017			
(Özel Karşılıklardan Önceki Brüt Tutarlar)			
Yeniden Yapılandırılan Krediler ve Diğer Alacaklar	-	-	-
Yeni Bir İtfa Planına Bağlanan Krediler ve Diğer Alacaklar	-	-	6.069

BURGAN BANK A.Ş.**31 ARALIK 2018 TARİHİ İTİBARIYLA HAZIRLANAN KONSOLİDE OLMAYAN FİNANSAL TABLOLARA İLİŞKİN AÇIKLAMA VE DİPNOTLAR**

(Tutarlar aksi belirtilmedikçe Bin Türk Lirası (“TL”) olarak ifade edilmiştir.)

KONSOLİDE OLMAYAN FİNANSAL TABLOLARA İLİŞKİN AÇIKLAMA VE DİPNOTLAR (Devamı)**I. BİLANÇONUN AKTİF HESAPLARINA İLİŞKİN AÇIKLAMA VE DİPNOTLAR (Devamı):**

ii. Toplam donuk alacak hareketlerine ilişkin bilgiler:

	III. Grup	IV. Grup	V. Grup
	Tahsil İmkani Sınırlı Krediler	Tahsili Şüpheli Krediler	Zarar Niteliğindeki Krediler
Önceki Dönem Sonu Bakiyesi	66.345	50.910	228.406
Dönem İçinde İntikal (+)	687.285	62.315	114.867
Diğer Donuk Alacak Hesaplarından Giriş (+)	-	463.769	132.901
Diğer Donuk Alacak Hesaplarına Çıkış(-)	463.769	132.901	-
Dönem İçinde Tahsilat (-)	30.471	105.240	138.032
Kayıttan Düşülen (-)	-	-	-
Satılan (-) (*)	150.856	11.873	87.207
Kurumsal ve Ticari Krediler	150.856	11.873	81.353
Bireysel Krediler	-	-	5.497
Kredi Kartları	-	-	357
Diğer	-	-	-
Dönem Sonu Bakiyesi	108.534	326.980	250.935
Karşılık (-)	27.807	57.490	109.450
Bilançodaki Net Bakiyesi	80.727	269.490	141.485

(*) Banka 28 Haziran tarihinde 99.080 TL tutarındaki takipteki kredilerini 305 TL'ye Efes Varlık Yönetimi A.Ş.'ne, 28 Aralık 2018 tarihinde 150.856 TL tutarındaki takipteki kredilerini 275 TL'ye Mega Varlık Yönetimi A.Ş.'ne satmak suretiyle aktifinden silmiştir.

iii. Yabancı para olarak kullanılan kredilerden kaynaklanan donuk alacaklara ilişkin bilgiler:

	III. Grup	IV. Grup	V. Grup
	Tahsil İmkani Sınırlı Krediler	Tahsili Şüpheli Krediler	Zarar Niteliğindeki Krediler
31 Aralık 2018			
Dönem Sonu Bakiyesi	14.801	94.619	50.609
Özel Karşılık (-)	5.337	33.862	30.660
Bilançodaki Net Bakiyesi	9.464	60.757	19.949

	III. Grup	IV. Grup	V. Grup
	Tahsil İmkani Sınırlı Krediler ve Diğer Alacaklar	Tahsili Şüpheli Krediler ve Diğer Alacaklar	Zarar Niteliğindeki Krediler ve Diğer Alacaklar
31 Aralık 2017			
Dönem Sonu Bakiyesi	2.938	9.301	48.742
Özel Karşılık (-)	349	1.163	40.987
Bilançodaki Net Bakiyesi	2.589	8.138	7.755

BURGAN BANK A.Ş.**31 ARALIK 2018 TARİHİ İTİBARIYLA HAZIRLANAN KONSOLİDE OLMAYAN FİNANSAL TABLOLARA İLİŞKİN AÇIKLAMA VE DİPNOTLAR**

(Tutarlar aksi belirtilmedikçe Bin Türk Lirası (“TL”) olarak ifade edilmiştir.)

KONSOLİDE OLMAYAN FİNANSAL TABLOLARA İLİŞKİN AÇIKLAMA VE DİPNOTLAR (Devamı):**I. BİLANÇONUN AKTİF HESAPLARINA İLİŞKİN AÇIKLAMA VE DİPNOTLAR (Devamı):**

iv. Donuk alacakların kullanıcı gruplarına göre brüt ve net tutarlarının gösterimi:

	III. Grup	IV. Grup	V. Grup
	Tahsil İmkani Sınırlı Krediler	Tahsili Şüpheli Krediler	Zarar Niteliğindeki Krediler
31 Aralık 2018			
Cari Dönem (Net)	80.727	269.490	141.485
Gerçek ve Tüzel Kişilere Kullanılan Krediler (Brüt)	108.534	326.980	250.935
Karşılık Tutarı (-)	27.807	57.490	109.450
Gerçek ve Tüzel Kişilere Kullanılan Krediler (Net)	80.727	269.490	141.485
Bankalar (Brüt)			
Karşılık Tutarı (-)			
Bankalar (Net)			
Diğer Kredi ve Alacaklar (Brüt)			
Karşılık Tutarı (-)			
Diğer Kredi ve Alacaklar (Net)			

	III. Grup	IV. Grup	V. Grup
	Tahsil İmkani Sınırlı Krediler ve Diğer Alacaklar	Tahsili Şüpheli Krediler ve Diğer Alacaklar	Zarar Niteliğindeki Krediler ve Diğer Alacaklar
31 Aralık 2017			
Önceki Dönem (Net)	61.791	38.883	62.682
Gerçek ve Tüzel Kişilere Kullanılan Krediler (Brüt)	66.345	50.910	228.406
Özel Karşılık Tutarı (-)	4.554	12.027	165.724
Gerçek ve Tüzel Kişilere Kullanılan Krediler (Net)	61.791	38.883	62.682
Bankalar (Brüt)	-	-	-
Özel Karşılık Tutarı (-)	-	-	-
Bankalar (Net)	-	-	-
Diğer Kredi ve Alacaklar (Brüt)	-	-	-
Özel Karşılık Tutarı (-)	-	-	-
Diğer Kredi ve Alacaklar (Net)	-	-	-

1. Zarar niteliğindeki krediler ve diğer alacaklar için tasfiye politikasının ana hatları:

Zarar niteliğindeki krediler ve diğer alacaklar kanuni takip ve teminatların nakde dönüştürülmesi yollarıyla tahsil edilmektedir.

2. Aktiften silme politikasına ilişkin açıklamalar:

Aktiften silme işlemleri yasal mevzuat çerçevesinde gerçekleştirilmektedir.

BURGAN BANK A.Ş.**31 ARALIK 2018 TARİHİ İTİBARIYLA HAZIRLANAN KONSOLİDE OLMAYAN FİNANSAL TABLOLARA İLİŞKİN AÇIKLAMA VE DİPNOTLAR**

(Tutarlar aksi belirtilmedikçe Bin Türk Lirası (“TL”) olarak ifade edilmiştir.)

KONSOLİDE OLMAYAN FİNANSAL TABLOLARA İLİŞKİN AÇIKLAMA VE DİPNOTLAR (Devamı)**I. BİLANÇONUN AKTİF HESAPLARINA İLİŞKİN AÇIKLAMA VE DİPNOTLAR (Devamı):**

- f. TFRS 9’a göre beklenen kredi zararı ayıran bankalarca donuk alacaklar için hesaplanan faiz tahakkukları, reeskontları ve değerleme farkları ile bunların karşılıklarına ilişkin bilgiler:

	III. Grup:	IV. Grup:	V. Grup:
	Tahsil İmkamı Sınırlı Krediler	Tahsili Şüpheli Krediler	Zarar Niteliğindeki Krediler
Cari Dönem (Net)	19.841	23.591	1.259
Faiz Tahakkuk ve Reeskontları ile Değerleme Farkları	23.285	37.506	1.266
Karşılık Tutarı (-)	3.444	13.915	7
Önceki Dönem (Net)	-	-	-
Faiz Tahakkuk ve Reeskontları ile Değerleme Farkları	-	-	-
Karşılık Tutarı (-)	-	-	-

- g. İtfa edilmiş maliyeti ile ölçülen finansal varlıklara ilişkin bilgiler:

1. Repo işlemlerine konu olan vadeye kadar elde tutulacak yatırımlar:

	31 Aralık 2018		31 Aralık 2017	
	TL	YP	TL	YP
Bono	-	-	-	-
Tahvil ve Benzeri Menkul Değerler	-	222.667	-	171.218
Diğer	-	-	-	-
Toplam	-	222.667	-	171.218

2. Teminata verilen/bloke edilen vadeye kadar elde tutulacak yatırımlar:

Bulunmamaktadır (31 Aralık 2017: Bulunmamaktadır).

3. Vadeye kadar elde tutulacak devlet borçlanma senetlerine ilişkin bilgiler:

	31 Aralık 2018	31 Aralık 2017
Devlet Tahvili	236.801	171.218
Hazine Bonosu	-	-
Diğer Kamu Borçlanma Senetleri	-	-
Toplam	236.801	171.218

4. Vadeye kadar elde tutulacak yatırımlara ilişkin bilgiler:

	31 Aralık 2018	31 Aralık 2017
Borçlanma Senetleri	236.801	171.218
Borsada İşlem Gören	236.801	171.218
Borsada İşlem Görmeyen	-	-
Değer Azalma karşılığı	-	-
Toplam	236.801	171.218

BURGAN BANK A.Ş.**31 ARALIK 2018 TARİHİ İTİBARIYLA HAZIRLANAN KONSOLİDE OLMAYAN FİNANSAL TABLOLARA İLİŞKİN AÇIKLAMA VE DİPNOTLAR**

(Tutarlar aksi belirtilmedikçe Bin Türk Lirası (“TL”) olarak ifade edilmiştir.)

KONSOLİDE OLMAYAN FİNANSAL TABLOLARA İLİŞKİN AÇIKLAMA VE DİPNOTLAR (Devamı):**I. BİLANÇONUN AKTİF HESAPLARINA İLİŞKİN AÇIKLAMA VE DİPNOTLAR (Devamı):**

5. Vadeye kadar elde tutulacak yatırımların dönem içindeki hareketleri:

	31 Aralık 2018	31 Aralık 2017
Dönem Başındaki Değer	171.218	161.607
Parasal Varlıklarda Meydana Gelen Kur Farkları	65.583	9.611
Yıl İçindeki Alımlar	-	-
Satış ve İtfa Yolu İle Elden Çıkarılanlar	-	-
Değer Azalışı Karşılığı (-)	-	-
Dönem Sonu Toplamı	236.801	171.218

h. İştiraklere ilişkin bilgiler (Net):

Bulunmamaktadır (31 Aralık 2017: Bulunmamaktadır).

i. Bağlı ortaklıklara ilişkin bilgiler (Net):

1. Konsolide edilmeyen bağlı ortaklıklara ilişkin bilgiler:

Bulunmamaktadır (31 Aralık 2017: Bulunmamaktadır).

2. Aşağıda yer alan sıraya göre konsolide edilmeyen bağlı ortaklıklara ilişkin önemli finansal tablo bilgileri:

Bulunmamaktadır (31 Aralık 2017: Bulunmamaktadır).

3. Konsolide edilen bağlı ortaklıklara ilişkin bilgiler:

	Ünvanı	Adres(Şehir/ Ülke)	Bankanın Pay Oranı, Farklıysa Oy Oranı (%)	Diğer Ortakların Pay Oranı (%)
1	Burgan Finansal Kiralama A.Ş.	İstanbul/Türkiye	99,99	0,01
	Burgan Yatırım Menkul Değerler A.Ş. ve Bağlı Ortaklığı,	İstanbul/Türkiye	100,00	-
2	- Burgan Wealth Limited Dubai	Dubai/BAE	100,00	-

(*) Burgan Yatırım'ın bağlı ortaklığı olan Burgan Wealth Limited şirketinin Yönetim Kurulu 10 Ekim 2018 tarihinde şirketin tasfiyesine başlamak amacıyla Dubai Finansal Hizmetler Kurumu'na /DFSA) başvurarak lisansının iptal edilmesini talep etmiş olup, şirketin tasfiye süreci devam etmektedir.

4. Yukarıda yer alan sıraya göre konsolide edilen bağlı ortaklıklara ilişkin önemli finansal tablo bilgileri:

	Aktif Toplamı	Özkaynak	Sabit Varlık Toplamı	Faiz Gelirleri	Menkul Değer Gelirleri	Cari Dönem Kâr/Zararı	Önceki Dönem Kâr/Zararı	Gerçeğe Uygun Değer
1	2.926.387	256.084	3.106	233.934	-	35.860	34.559	-
2 (*)	140.367	125.091	2.281	18.265	148	(2.192)	(17.391)	-

(*) Burgan Yatırım Menkul Değerler A.Ş. ve bağlı ortaklığı Burgan Wealth Limited Dubai'nin konsolide edilmiş tutarlarıdır.

BURGAN BANK A.Ş.**31 ARALIK 2018 TARİHİ İTİBARIYLA HAZIRLANAN KONSOLİDE OLMAYAN FİNANSAL TABLOLARA İLİŞKİN AÇIKLAMA VE DİPNOTLAR**

(Tutarlar aksi belirtilmedikçe Bin Türk Lirası (“TL”) olarak ifade edilmiştir.)

KONSOLİDE OLMAYAN FİNANSAL TABLOLARA İLİŞKİN AÇIKLAMA VE DİPNOTLAR (Devamı):**I. BİLANÇONUN AKTİF HESAPLARINA İLİŞKİN AÇIKLAMA VE DİPNOTLAR (Devamı):**

5. Konsolide edilen bağlı ortaklıklara ilişkin hareket tablosu:

	31 Aralık 2018	31 Aralık 2017
Dönem Başı Değeri	256.972	237.171
Dönem İçi Hareketler	124.119	19.801
Alışlar	116.000	-
Bedelsiz Edinilen Hisse Senetleri	70.000	-
Cari Yıl Payından Alınan Kar	33.668	17.168
Satışlar	-	-
Yeniden Değerleme Artış / Azalışı (*)	(95.549)	2.633
Değer Azalma Karşılıkları	-	-
Dönem Sonu Değeri	381.091	256.972
Sermaye Taahhütleri	-	-
Dönem Sonu Sermayeye Katılma Payı (%)	%99,99	%99,99

(*) Üçüncü bölüm I nolu dipnotta belirtilen TMS 27 uyarınca özkaynak yöntemi uygulanması sonucu oluşan artış / azalışları içermektedir.

6. Konsolide edilen mali bağlı ortaklıklara ilişkin sektör bilgileri ve bunlara ilişkin kayıtlı tutarlar:

Bağlı Ortaklıklar	31 Aralık 2018	31 Aralık 2017
Bankalar	-	-
Sigorta Şirketleri	-	-
Faktoring Şirketleri	-	-
Leasing Şirketleri	265.572	206.686
Finansman Şirketleri	-	-
Diğer Mali Bağlı Ortaklıklar	115.519	50.286
Toplam	381.091	256.972

7. Borsaya kote edilen bağlı ortaklıklar:

Bulunmamaktadır (31 Aralık 2017: Bulunmamaktadır).

j. Birlikte kontrol edilen ortaklıklara (iş ortaklıklarına) ilişkin bilgiler:

Bulunmamaktadır (31 Aralık 2017: Bulunmamaktadır).

k. Kiralama işlemlerinden alacaklara ilişkin bilgiler (net):

Bulunmamaktadır (31 Aralık 2017: Bulunmamaktadır).

BURGAN BANK A.Ş.**31 ARALIK 2018 TARİHİ İTİBARIYLA HAZIRLANAN KONSOLİDE OLMAYAN FİNANSAL TABLOLARA İLİŞKİN AÇIKLAMA VE DİPNOTLAR**

(Tutarlar aksi belirtilmedikçe Bin Türk Lirası (“TL”) olarak ifade edilmiştir.)

KONSOLİDE OLMAYAN FİNANSAL TABLOLARA İLİŞKİN AÇIKLAMA VE DİPNOTLAR (Devamı):**I. BİLANÇONUN AKTİF HESAPLARINA İLİŞKİN AÇIKLAMA VE DİPNOTLAR (Devamı):****1. Maddi duran varlıklara ilişkin açıklamalar:**

	Gayrimenkuller	Araçlar	Diğer MDV	Toplam
31 Aralık 2017				
Maliyet	25.947	-	75.084	101.031
Birikmiş Amortisman (-)	3.447	-	42.207	45.654
Net Defter Değeri	22.500	-	32.877	55.377
31 Aralık 2018				
Dönem Başı Net Defter Değeri	22.500	-	32.877	55.377
İktisap Edilenler	-	-	11.183	11.183
Elden Çıkarılanlar (-), net	-	-	63	63
Değer Düşüşü (-)	-	-	-	-
Amortisman Bedeli (-)	475	-	9.293	9.768
Yeniden Değerleme Değer Artışı	1.725	-	0	1.725
Dönem Sonu Maliyet	27.672	-	80.516	108.188
Dönem Sonu Birikmiş Amortisman (-)	3.922	-	45.812	49.734
Kapamış Net Defter Değeri	23.750	-	34.704	58.454

	Gayrimenkuller	Araçlar	Diğer MDV	Toplam
31 Aralık 2016				
Maliyet	25.797	-	74.640	100.437
Birikmiş Amortisman (-)	2.997	-	38.441	41.438
Net Defter Değeri	22.800	-	36.199	58.999
31 Aralık 2017				
Dönem Başı Net Defter Değeri	22.800	-	36.199	58.999
İktisap Edilenler	-	-	6.025	6.025
Elden Çıkarılanlar (-), net	-	-	679	679
Değer Düşüşü (-)	-	-	-	-
Amortisman Bedeli (-)	450	-	8.668	9.118
Yeniden Değerleme Değer Artışı	150	-	-	150
Dönem Sonu Maliyet	25.947	-	75.084	101.031
Dönem Sonu Birikmiş Amortisman (-)	3.447	-	42.207	45.654
Kapamış Net Defter Değeri	22.500	-	32.877	55.377

m. Maddi olmayan duran varlıklara ilişkin bilgiler:**1. Dönem başı ve dönem sonundaki brüt defter değeri ile birikmiş amortisman tutarları:**

	31 Aralık 2018	31 Aralık 2017
Brüt Defter Değeri	96.752	86.517
Birikmiş Amortisman (-)	52.694	41.432
Net Defter Değeri	44.058	45.085

BURGAN BANK A.Ş.**31 ARALIK 2018 TARİHİ İTİBARIYLA HAZIRLANAN KONSOLİDE OLMAYAN FİNANSAL TABLOLARA İLİŞKİN AÇIKLAMA VE DİPNOTLAR**

(Tutarlar aksi belirtilmedikçe Bin Türk Lirası (“TL”) olarak ifade edilmiştir.)

KONSOLİDE OLMAYAN FİNANSAL TABLOLARA İLİŞKİN AÇIKLAMA VE DİPNOTLAR (Devamı):**I. BİLANÇONUN AKTİF HESAPLARINA İLİŞKİN AÇIKLAMA VE DİPNOTLAR (Devamı):**

2. Dönem başı ve dönem sonu arasındaki bilgileri içeren hareket tablosu:

	31 Aralık 2018	31 Aralık 2016
Dönem Başı	45.085	46.352
Bünyede Dahili Olarak Oluşturulan Tutarlar	-	-
Birleşme, Devir ve İktisaplardan Kaynaklanan İlaveler	10.235	8.125
Kullanım Dışı Bırakılanlar ve Satışlar (-)	-	-
Değer Artışı veya Düşüşü Nedeniyle Değerleme Fonuna Kaydedilen Tutarlar	-	-
Gelir Tablosuna Kaydedilmiş Olan Değer Azalışları	-	-
Gelir Tablosundan İptal Edilen Değer Azalışları	-	-
İtfa Payları (-)	11.262	9.392
Yurtdışı İştiraklerden Kaynaklanan Net Kur Farkları	-	-
Defter Değerinde Meydana Gelen Diğer Değişiklikler	-	-
Dönem Sonu	44.058	45.085

n. Gerçeğe uygun değer riskinden korunma amaçlı türev finansal araçlara ilişkin bilgiler:

	31 Aralık 2018	
	TP	YP
Gerçeğe Uygun Değer Riskinden Korunma Amaçlı	-	-
Nakit Akış Riskinden Korunma Amaçlı	655.339	13.352
Yurtdışındaki Net Yatırım Riskinden Korunma Amaçlı	-	-
Toplam	655.339	13.352

	31 Aralık 2017	
	TP	YP
Gerçeğe Uygun Değer Riskinden Korunma Amaçlı	-	-
Nakit Akış Riskinden Korunma Amaçlı	257.159	5.708
Yurtdışındaki Net Yatırım Riskinden Korunma Amaçlı	-	-
Toplam	257.159	5.708

o. Yatırım amaçlı gayrimenkullere ilişkin açıklamalar:

Bulunmamaktadır (31 Aralık 2017: Bulunmamaktadır).

p. Ertelenmiş vergi varlığına ilişkin açıklamalar:

Banka, 31 Aralık 2018 tarihi itibarıyla TMS 12 uyarınca hesaplanan 160.790 TL (31 Aralık 2017: 19.982 TL) tutarındaki ertelenmiş vergi varlığını ve 166.993 TL (31 Aralık 2017: 53.463 TL) tutarındaki vergi yükümlülüğünü netleştirdikten sonra 6.203 TL (31 Aralık 2017: 33.481 TL net ertelenmiş vergi borcu) net ertelenmiş vergi borcunu finansal tablolarına yansıtmıştır.

BURGAN BANK A.Ş.**31 ARALIK 2018 TARİHİ İTİBARIYLA HAZIRLANAN KONSOLİDE OLMAYAN FİNANSAL TABLOLARA İLİŞKİN AÇIKLAMA VE DİPNOTLAR**

(Tutarlar aksi belirtilmedikçe Bin Türk Lirası (“TL”) olarak ifade edilmiştir.)

KONSOLİDE OLMAYAN FİNANSAL TABLOLARA İLİŞKİN AÇIKLAMA VE DİPNOTLAR (Devamı):**I. BİLANÇONUN AKTİF HESAPLARINA İLİŞKİN AÇIKLAMA VE DİPNOTLAR (Devamı):****r. Satış amaçlı elde tutulan ve durdurulan faaliyetlere ilişkin duran varlıklar hakkında açıklamalar:**

Bankanın satış amaçlı elde tutulan varlıklarının toplam tutarı 113.090 TL (31 Aralık 2017: 45.085 TL) olup durdurulan faaliyeti bulunmamaktadır.

Önceki Dönem	31 Aralık 2018	31 Aralık 2017
Maliyet	45.652	45.996
Birikmiş Amortisman (-)	567	831
Net Defter Değeri	45.085	45.165
Cari Dönem		
Dönem Başı Net Defter Değeri	45.085	45.165
İktisap Edilenler	77.020	13.340
Elden Çıkarılanlar (-), net	8.146	12.977
Değer Düşüşü (-)	869	397
Amortisman Bedeli (-)	-	46
Dönem Sonu Maliyet	113.600	45.652
Dönem Sonu Birikmiş Amortisman (-)	510	567
Kapanış Net Defter Değeri	113.090	45.085

s. Diğer aktiflere ilişkin bilgiler:

Bilançonun diğer aktifler kalemi 160.223 TL (31 Aralık 2017: 108.066 TL) tutarında olup, bilanço dışı taahhütler hariç bilanço toplamının %10'unu aşmamaktadır.

BURGAN BANK A.Ş.**31 ARALIK 2018 TARİHİ İTİBARIYLA HAZIRLANAN KONSOLİDE OLMAYAN FİNANSAL TABLOLARA İLİŞKİN AÇIKLAMA VE DİPNOTLAR**

(Tutarlar aksi belirtilmedikçe Bin Türk Lirası (“TL”) olarak ifade edilmiştir.)

KONSOLİDE OLMAYAN FİNANSAL TABLOLARA İLİŞKİN AÇIKLAMA VE DİPNOTLAR (Devamı):**II. BİLANÇONUN PASİF HESAPLARINA İLİŞKİN AÇIKLAMA VE DİPNOTLAR****a. Mevduata ilişkin bilgiler:****1. Mevduatın vade yapısına ilişkin bilgiler:****i. 31 Aralık 2018:**

	Vadesiz	7 Gün İhbarlı	1 Aya Kadar	1 - 3 Ay	3 - 6 Ay	6 Ay - 1 Yıl	1 Yıl ve Üstü	Birikimli Mevduat	Toplam
Tasarruf Mevduatı	31.698	-	364.605	2.199.389	565.681	124.414	305.627	-	3.591.414
Döviz Tevdiat Hesabı	172.899	-	485.371	4.041.452	748.184	86.839	203.012	-	5.737.757
Yurtiçinde Yerleşik Kişiler	154.514	-	482.043	4.010.036	743.045	84.735	198.942	-	5.673.315
Yurtdışında Yerleşik Kişiler	18.385	-	3.328	31.416	5.139	2.104	4.070	-	64.442
Resmi Kuruluşlar Mevduatı	6.647	-	-	-	-	-	-	-	6.647
Ticari Kuruluşlar Mevduatı	79.691	-	158.635	176.130	14.444	33.257	26.208	-	488.365
Diğer Kuruluşlar Mevduatı	1.457	-	1.563	130.558	166	5.804	-	-	139.548
Kıymetli Maden Depo Hs.	-	-	-	-	-	-	-	-	-
Bankalar Mevduatı	8.651	-	88.073	-	-	-	-	-	96.724
T.C. Merkez Bankası	-	-	88.073	-	-	-	-	-	88.073
Yurtiçi Bankalar	162	-	-	-	-	-	-	-	162
Yurtdışı Bankalar	8.489	-	-	-	-	-	-	-	8.489
Katılım Bankaları	-	-	-	-	-	-	-	-	-
Diğer	-	-	-	-	-	-	-	-	-
Toplam	301.043	-	1.098.247	6.547.529	1.328.475	250.314	534.847	-	10.060.455

ii. 31 Aralık 2017:

	Vadesiz	7 Gün İhbarlı	1 Aya Kadar	1 - 3 Ay	3 - 6 Ay	6 Ay - 1 Yıl	1 Yıl ve Üstü	Birikimli Mevduat	Toplam
Tasarruf Mevduatı	31.527	-	225.597	2.333.196	100.087	78.556	76.825	-	2.845.788
Döviz Tevdiat Hesabı	188.533	-	382.406	3.662.979	900.151	156.529	27.762	-	5.318.360
Yurtiçinde Yerleşik Kişiler	175.127	-	362.213	3.625.377	887.658	155.010	24.659	-	5.230.044
Yurtdışında Yerleşik Kişiler	13.406	-	20.193	37.602	12.493	1.519	3.103	-	88.316
Resmi Kuruluşlar Mevduatı	5.699	-	-	-	-	-	-	-	5.699
Ticari Kuruluşlar Mevduatı	99.286	-	42.787	194.062	19.354	23.409	206.176	-	585.074
Diğer Kuruluşlar Mevduatı	5.582	-	1.039	38.820	2.097	21.205	10.962	-	79.705
Kıymetli Maden Depo Hs.	-	-	-	-	-	-	-	-	-
Bankalar Mevduatı	6.643	-	86.846	-	-	-	-	-	93.489
T.C. Merkez Bankası	-	-	65.720	-	-	-	-	-	65.720
Yurtiçi Bankalar	120	-	21.126	-	-	-	-	-	21.246
Yurtdışı Bankalar	6.523	-	-	-	-	-	-	-	6.523
Katılım Bankaları	-	-	-	-	-	-	-	-	-
Diğer	-	-	-	-	-	-	-	-	-
Toplam	337.270	-	738.675	6.229.057	1.021.689	279.699	321.725	-	8.928.115

BURGAN BANK A.Ş.**31 ARALIK 2018 TARİHİ İTİBARIYLA HAZIRLANAN KONSOLİDE OLMAYAN FİNANSAL TABLOLARA İLİŞKİN AÇIKLAMA VE DİPNOTLAR**

(Tutarlar aksi belirtilmedikçe Bin Türk Lirası ("TL") olarak ifade edilmiştir.)

KONSOLİDE OLMAYAN FİNANSAL TABLOLARA İLİŞKİN AÇIKLAMA VE DİPNOTLAR (Devamı):**II. BİLANÇONUN PASİF HESAPLARINA İLİŞKİN AÇIKLAMA VE DİPNOTLAR (Devamı):**

2. Sigorta kapsamında bulunan tasarruf mevduatına ilişkin bilgiler:

i. Sigorta kapsamında bulunan ve sigorta limitini aşan tasarruf mevduatına ilişkin bilgiler:

Tasarruf Mevduatı	Sigorta Kapsamında Bulunan		Sigorta Limitini Aşan	
	31 Aralık 2018	31 Aralık 2017	31 Aralık 2018	31 Aralık 2017
Tasarruf Mevduatı	931.241	696.957	2.660.173	2.148.831
Tasarruf Mevduatı Niteliğini Haiz DTH	321.901	244.679	3.158.476	2.688.262
Tasarruf Mevduatı Niteliğini Haiz Diğ. H. Yurtdışı Şubelerde Bulunan Yabancı Mercilerin Sigortasına Tabi Hesaplar	-	-	-	-
Kıyı Bankacılığı Bölgelerindeki Şubelerde Bulunan Yabancı Mercilerin Sigortasına Tabi Hesaplar	-	-	-	-
Toplam	1.253.142	941.636	5.818.649	4.837.093

ii. Banka'nın merkezi yurtiçinde olduğundan yabancı ülke sigortası kapsamında mevduat bulunmamaktadır.

3. Sigorta kapsamında bulunmayan gerçek kişilerin mevduatı:

	31 Aralık 2018	31 Aralık 2017
Yurtdışı Şubelerde Bulunan Mevduat ve Diğer Hesaplar		
Hâkim Ortaklar ile Bunların Ana, Baba, Eş ve Velayet Altındaki Çocuklarına Ait Mevduat ile Diğer Hesaplar	-	-
Yönetim veya Müdürler Kurulu Başkan ve Üyeler, Genel Müdür ve Yardımcıları ile Bunların Ana, Baba, Eş ve Velayet Altındaki Çocuklarına Ait Mevduat ile Diğer Hesaplar	9.119	23.562
26 Eylül 2004 Tarihli ve 5237 Sayılı TCK'nın 282'nci Maddesindeki Suçtan Kaynaklanan Mal Varlığı Değerleri Kapsamına Giren Mevduat ile Diğer Hesaplar	-	-
Türkiye'de Münhasıran Kıyı Bankacılığı Faaliyeti Göstermek Üzere Kurulan Mevduat Bankalarında Bulunan Mevduat	-	-
Toplam	9.119	23.562

b. Gerçeğe uygun değer farkı kar / zarara yansıtılan türev finansal borçlara ilişkin bilgiler:

Türev finansal varlıkların gerçeğe uygun değer farkı kar/zarara yansıtılan negatif farklar tablosu:

Alım Satım Amaçlı Türev Finansal Borçlar	31 Aralık 2018		31 Aralık 2017	
	TP	YP	TP	YP
Vadeli İşlemler	113.297	1.618	18.993	2.876
Swap İşlemleri	131.989	35.787	59.584	61.434
Futures İşlemleri	-	-	-	-
Opsiyonlar	-	49.461	307	26.740
Diğer	-	-	-	-
Toplam	245.286	86.866	78.884	91.050

BURGAN BANK A.Ş.**31 ARALIK 2018 TARİHİ İTİBARIYLA HAZIRLANAN KONSOLİDE OLMAYAN FİNANSAL TABLOLARA İLİŞKİN AÇIKLAMA VE DİPNOTLAR**

(Tutarlar aksi belirtilmedikçe Bin Türk Lirası (“TL”) olarak ifade edilmiştir.)

KONSOLİDE OLMAYAN FİNANSAL TABLOLARA İLİŞKİN AÇIKLAMA VE DİPNOTLAR (Devamı):**II. BİLANÇONUN PASİF HESAPLARINA İLİŞKİN AÇIKLAMA VE DİPNOTLAR (Devamı):****c. Alınan kredilere ilişkin bilgiler:**

1. Bankalar ve diğer mali kuruluşlara ilişkin bilgiler:

	31 Aralık 2018		31 Aralık 2017	
	TP	YP	TP	YP
T.C. Merkez Bankası Kredileri	-	-	-	-
Yurtiçi Banka ve Kuruluşlardan	14.067	58.404	37.019	78.001
Yurtdışı Banka, Kuruluş ve Fonlardan	-	4.241.318	-	4.102.885
Toplam	14.067	4.299.722	37.019	4.180.886

2. Alınan kredilerin vade ayırımına göre gösterilmesi:

	31 Aralık 2018		31 Aralık 2017	
	TP	YP	TP	YP
Kısa Vadeli	14.067	603.283	37.019	502.943
Orta ve Uzun Vadeli	-	3.696.439	-	3.677.943
Toplam	14.067	4.299.722	37.019	4.180.886

3. Banka'nın yükümlülüklerinin yoğunlaştığı alanlara ilişkin ilave açıklamalar:

Banka'nın temel fon kaynaklarını oluşturan yükümlükleri mevduat ve alınan kredilerdir. 31 Aralık 2018 tarihi itibarıyla mevduat tutarının % 1,68'i (31 Aralık 2017: % 1) Banka'nın dahil olduğu risk grubunun mevduatıdır. Bunun yanında alınan sermaye benzeri ve diğer kredilerin % 66,08's (31 Aralık 2017: % 48) Banka'nın dahil olduğu risk grubundan temin edilmiştir.

d. İhraç edilen menkul kıymetlere ait bilgiler:

Bulunmamaktadır (31 Aralık 2017: Bulunmamaktadır).

e. Diğer yabancı kaynaklara ilişkin bilgiler:

Bilançonun diğer yabancı kaynaklar kalemi 1.040.214 TL (31 Aralık 2017: 53.860 TL Diğer Yabancı Kaynaklar ve 272.791 TL Muhtelif Borçlar) tutarında olup bilanço dışı taahhütler hariç bilanço toplamının % 10'unu aşmamaktadır.

f. Kiralama işlemlerinden borçlara ilişkin bilgiler:

Bulunmamaktadır (31 Aralık 2017: Bulunmamaktadır).

BURGAN BANK A.Ş.**31 ARALIK 2018 TARİHİ İTİBARIYLA HAZIRLANAN KONSOLİDE OLMAYAN FİNANSAL TABLOLARA İLİŞKİN AÇIKLAMA VE DİPNOTLAR**

(Tutarlar aksi belirtilmedikçe Bin Türk Lirası (“TL”) olarak ifade edilmiştir.)

KONSOLİDE OLMAYAN FİNANSAL TABLOLARA İLİŞKİN AÇIKLAMA VE DİPNOTLAR (Devamı):**II. BİLANÇONUN PASİF HESAPLARINA İLİŞKİN AÇIKLAMA VE DİPNOTLAR (Devamı):****g. Gerçeğe uygun değer riskinden korunma amaçlı türev finansal borçlara ilişkin bilgiler:**

	31 Aralık 2018		31 Aralık 2017	
	TP	YP	TP	YP
Gerçeğe Uygun Değer Riskinden Korunma Amaçlı	-	-	-	-
Nakit Akış Riskinden Korunma Amaçlı	59.902	10.371	40.807	12.560
Yurtdışındaki Net Yatırım Riskinden Korunma Amaçlı	-	-	-	-
Toplam	59.902	10.371	40.807	12.560

h. Karşılıklara ilişkin bilgiler:

1. Genel karşılıklara ilişkin bilgiler:

Cari dönemde TFRS 9 uygulaması nedeniyle aktifte sınıflandırılmaktadır.

	31 Aralık 2017
Genel Karşılıklar	107.566
I. Grup Kredi ve Alacaklar İçin Ayrılanlar	94.018
Ödeme Süresi Uzatılanlar için İlave Olarak Ayrılanlar	-
II. Grup Kredi ve Alacaklar İçin Ayrılanlar	10.911
Ödeme Süresi Uzatılanlar için İlave Olarak Ayrılanlar	-
Gayrinakdi Krediler İçin Ayrılanlar	2.166
Diğer	471

2. Çalışan hakları karşılığına ilişkin yükümlülükler:

Türk İş Kanunu'na göre, Banka bir senesini doldurmuş olan ve zorunlu sebeplerden dolayı ilişkisi kesilen veya emekli olan, 25 hizmet yılını (kadınlarda 20) dolduran ve emeklilik hakkı kazanan (kadınlar için 58 yaşında, erkekler için 60 yaşında), askere çağrılan veya vefat eden personeli için kıdem tazminatı ödemekle mükelleftir. 23 Mayıs 2002 tarihindeki mevzuat değişikliğinden sonra emeklilikten önceki hizmet süresine ilişkin bazı geçiş süreci maddeleri çıkartılmıştır.

Ödenecek tazminat her hizmet yılı için bir aylık maaş kadardır ve bu tutar 1 Temmuz 2018 tarihinden itibaren 5.434,42 TL (31 Aralık 2017: 4.732,48 TL) ile sınırlandırılmıştır. Kıdem tazminatı yükümlülüğü yasal olarak herhangi bir fonlamaya tabi değildir ve herhangi bir fonlama şartı bulunmamaktadır.

Kıdem tazminatı karşılığı çalışanların emekliliği halinde Banka'nın ödemesi gerekecek muhtemel yükümlülüğün bugünkü değeri hesaplanarak ayrılmaktadır. TMS 19 işletmenin yükümlülüklerinin hesaplanabilmesi için aktüeryal değerlendirme yöntemlerinin kullanımını gerekli kılmaktadır. Yükümlülüğün belirlenmesinde Banka bağımsız aktüerlerden yararlanmıştır, iskonto oranı, çalışan devir hızı ve gelecekteki maaş artışları gibi konularda varsayımlarda bulunmaktadır. Bu varsayımlar yıllık olarak gözden geçirilmektedir. Bu bağlamda, toplam yükümlülüklerin hesaplanmasında aşağıdaki aktüeryal varsayımlar kullanılmıştır.

	31 Aralık 2018	31 Aralık 2017
İskonto Oranı (%)	4,07	3,26
Maaş Artış Oranı (%)	11,50	8,50
Ortalama Kalan Çalışma Süresi (Yıl)	11,40	11,80

BURGAN BANK A.Ş.**31 ARALIK 2018 TARİHİ İTİBARIYLA HAZIRLANAN KONSOLİDE OLMAYAN FİNANSAL TABLOLARA İLİŞKİN AÇIKLAMA VE DİPNOTLAR**

(Tutarlar aksi belirtilmedikçe Bin Türk Lirası ("TL") olarak ifade edilmiştir.)

KONSOLİDE OLMAYAN FİNANSAL TABLOLARA İLİŞKİN AÇIKLAMA VE DİPNOTLAR (Devamı):**II. BİLANÇONUN PASİF HESAPLARINA İLİŞKİN AÇIKLAMA VE DİPNOTLAR (Devamı):**

Kıdem tazminatı yükümlülüğünün bilançodaki hareketleri aşağıdaki gibidir:

	31 Aralık 2018	31 Aralık 2017
1 Ocak itibarıyla	11.432	9.456
Cari hizmet maliyeti	2.162	1.705
Faiz maliyeti	1.242	1.056
Azaltmalar ve ödemeler	240	936
Aktieryal kayıp/kazanç	(232)	763
Ödenen tazminatlar (-)	1.942	2.484
Dönem Sonu Bakiyesi	12.902	11.432

Banka'nın ayrıca 31 Aralık 2018 tarihi itibarıyla ayrılmış olan 29.390 TL tutarında izin ve Banka personeline ödenecek prim karşılığı (31 Aralık 2017: 21.652 TL) bulunmaktadır.

3. Diğer Karşılıklar:**i. Muhtemel riskler için ayrılan serbest karşılıklara ilişkin bilgiler:**

Cari dönemde TFRS 9 uygulaması nedeniyle kredilere serbest karşılık ayrılmamıştır.

	31 Aralık 2017
Muhtemel Riskler İçin Ayrılan Serbest Karşılıklar (*)	40.555

(*)Banka'nın kredi portföyündeki belirli kredilerine ilişkin ileride doğabilecek risklere karşın ayırdığı karşılıkları içermektedir.

ii. Diğer karşılıklara ilişkin bilgiler:

Banka diğer karşılıklar altında 7.292 TL (31 Aralık 2017: 6.936 TL) tutarında dava karşılığı, 32.838 TL (31 Aralık 2017: 2.389 TL) tutarında tazmin edilmemiş ve nakde dönüşmemiş gayrinakdi krediler karşılığı, 2.179 TL (31 Aralık 2017: 1.911 TL) tutarında müşteriye verilen çek karneleri karşılığı ile 334 TL (31 Aralık 2017: 236 TL) muhtelif alacaklar karşılığı sınıflandırmıştır.

4. Döviz Endeksli Krediler Kur Farkı Karşılıklarına İlişkin Bilgiler:

Bilanço tarihi itibarıyla hesaplanan döviz endeksli krediler kur farkı karşılıkları bu finansal tablolarda krediler bakiyesinden netleştirilmiş olup döviz endeksli krediler kur farkı karşılığı tutarı 26 TL (31 Aralık 2017: 1.407 TL)'dir.

i. Vergi borcuna ilişkin açıklamalar:**1. Vergi karşılığına ilişkin bilgiler:**

31 Aralık 2018 tarihi itibarıyla kurumlar vergisi karşılığı bulunmamaktadır. (31 Aralık 2017: 7.696 TL)

BURGAN BANK A.Ş.**31 ARALIK 2018 TARİHİ İTİBARIYLA HAZIRLANAN KONSOLİDE OLMAYAN FİNANSAL TABLOLARA İLİŞKİN AÇIKLAMA VE DİPNOTLAR**

(Tutarlar aksi belirtilmedikçe Bin Türk Lirası (“TL”) olarak ifade edilmiştir.)

KONSOLİDE OLMAYAN FİNANSAL TABLOLARA İLİŞKİN AÇIKLAMA VE DİPNOTLAR (Devamı):**II. BİLANÇONUN PASİF HESAPLARINA İLİŞKİN AÇIKLAMA VE DİPNOTLAR (Devamı):**

2. Ödenecek vergilere ilişkin bilgiler:

	31 Aralık 2018	31 Aralık 2017
Ödenecek Kurumlar Vergisi	-	7.696
Menkul Sermaye İradı Vergisi	9.727	8.567
Gayrimenkul Sermaye İradı Vergisi	78	104
BSMV	9.087	6.485
Ödenecek Katma Değer Vergisi	493	550
Diğer	3.783	2.980
Toplam	23.168	26.382

3. Primlere ilişkin bilgiler:

	31 Aralık 2018	31 Aralık 2017
Sosyal Sigorta Primleri-Personel	1.245	2.125
Sosyal Sigorta Primleri-İşveren	1.911	2.940
Banka Sosyal Yardım Sandığı Primleri-Personel	-	-
Banka Sosyal Yardım Sandığı Primleri-İşveren	-	-
Emekli Sandığı Aidatı ve Karşılıkları-Personel	-	-
Emekli Sandığı Aidatı ve Karşılıkları-İşveren	-	-
İşsizlik Sigortası-Personel	85	147
İşsizlik Sigortası-İşveren	171	292
Diğer	40	44
Toplam	3.452	5.548

BURGAN BANK A.Ş.**31 ARALIK 2018 TARİHİ İTİBARIYLA HAZIRLANAN KONSOLİDE OLMAYAN FİNANSAL TABLOLARA İLİŞKİN AÇIKLAMA VE DİPNOTLAR**

(Tutarlar aksi belirtilmedikçe Bin Türk Lirası (“TL”) olarak ifade edilmiştir.)

KONSOLİDE OLMAYAN FİNANSAL TABLOLARA İLİŞKİN AÇIKLAMA VE DİPNOTLAR (Devamı):**II. BİLANÇONUN PASİF HESAPLARINA İLİŞKİN AÇIKLAMA VE DİPNOTLAR (Devamı):**

4. Ertelenmiş vergi yükümlülüğüne ilişkin açıklamalar:

Banka, 31 Aralık 2018 tarihi itibarıyla TMS 12 uyarınca hesaplanan 160.790 TL (31 Aralık 2017: 19.982 TL) tutarındaki ertelenmiş vergi varlığını ve 166.993 TL (31 Aralık 2017: 53.463 TL) tutarındaki vergi yükümlülüğünü netleştirdikten sonra 6.203 TL (31 Aralık 2017: 33.481 TL net ertelenmiş vergi borcu) net ertelenmiş vergi borcu finansal tablolarına yansıtılmıştır.

31 Aralık 2018 ve 31 Aralık 2017 tarihleri itibarıyla birikmiş geçici farklar ve ertelenen vergi varlık ve yükümlülüklerinin detayı aşağıdaki gibidir:

	Birikmiş Geçici Farklar		Ertelenen vergi varlık/yükümlülükleri	
	31 Aralık 2018	31 Aralık 2017	31 Aralık 2018	31 Aralık 2017
Taşınan Mali Zarar (***)	238.716	-	52.517	-
Dava Karşılıkları	7.292	6.936	1.604	1.526
Genel Karşılıklar ve Diğer Karşılıklar	428.042	40.555	94.169	8.922
Çalışan Hakları Karşılığı	16.336	19.323	3.594	4.250
Türev Finansal Araçlar Değerleme Farkı	-	-	-	-
Kazanılmamış Gelirler	30.847	24.015	6.786	5.284
Diğer	9.639	-	2.120	-
Ertelenen Vergi Varlıkları	730.872	90.829	160.790	19.982
Duran Varlıkların Kayıtlı Değeri ile Vergi Matrahı Arasındaki Fark	28.090	27.102	3.756	3.728
Türev Finansal Araçlar Değerleme Farkı	741.988	216.678	163.237	47.669
Diğer	-	9.388	-	2.066
Ertelenen Vergi Yükümlülükleri	770.078	253.168	166.993	53.463
Ertelenen Vergi Varlık/(Yükümlükleri) (Net)	(39.206)	(162.339)	(6.203)	(33.481)

Ertelenmiş vergi varlığı/yükümlülüğü hareketi aşağıdaki gibidir:

	31 Aralık 2018	31 Aralık 2017
1 Ocak itibarıyla bakiye	(33.481)	(13.796)
Cari yıl ertelenmiş vergi gelir/ (gideri), net	(37.434)	(15.390)
Özkaynaklarda muhasebeleştirilen ertelenmiş vergi, net (*) (**)	64.712	(4.295)
Dönem sonu bakiyesi	(6.203)	(33.481)

(*) TMS27 etkisinden kaynaklanan Özkaynaklarda Muhasebeleştirilen Ertelenmiş Vergi gideri (1.073) TL'dir.

(**)Özkaynaklarda muhasebeleştirilen ertelenmiş vergi varlığı TFRS 9 geçiş etkisini de içermektedir.

(***)Banka, 238.716 TL tutarındaki cari yılda oluşan taşınan mali zararını 2023 yılına kadar kurumlar vergisi hesaplamalarında kullanabilecektir.

BURGAN BANK A.Ş.**31 ARALIK 2018 TARİHİ İTİBARIYLA HAZIRLANAN KONSOLİDE OLMAYAN FİNANSAL TABLOLARA İLİŞKİN AÇIKLAMA VE DİPNOTLAR**

(Tutarlar aksi belirtilmedikçe Bin Türk Lirası (“TL”) olarak ifade edilmiştir.)

KONSOLİDE OLMAYAN FİNANSAL TABLOLARA İLİŞKİN AÇIKLAMA VE DİPNOTLAR (Devamı):**II. BİLANÇONUN PASİF HESAPLARINA İLİŞKİN AÇIKLAMA VE DİPNOTLAR (Devamı):****j. Satış amaçlı elde tutulan ve durdurulan faaliyetlere ilişkin duran varlık borçları hakkında bilgiler:**

Bulunmamaktadır (31 Aralık 2017: Bulunmamaktadır).

k. Sermaye benzeri kredilere ilişkin bilgiler:

Bankanın kullandığı sermaye benzeri kredilerin sayısı, vadesi, faiz oranı, kredinin temin edildiği kuruluş ve varsa hisse senedine dönüştürme opsiyonuna ilişkin detaylı açıklamalar:

Temin Eden Kuruluş	Tutar	Açılış Tarihi	Vade	Faiz Oranı (%)
Burgan Bank K.P.S.C. (Ana Sermayedar)	USD 150.000.000	6 Aralık 2013	4 Aralık 2023	LIBOR+3,75
Burgan Bank K.P.S.C. (Ana Sermayedar)	USD 150.000.000	30 Mart 2016	30 Mart 2026	LIBOR+3,75

Kullanılan sermaye benzeri kredinin hisse senedine dönüştürme opsiyonu bulunmamaktadır.

	31 Aralık 2018		31 Aralık 2017	
	TP	YP	TP	YP
Yurtiçi Bankalardan	-	-	-	-
Yurtiçi Diğer Kuruluşlardan	-	-	-	-
Yurtdışı Bankalardan	-	1.599.472	-	1.140.582
Yurtdışı Diğer Kuruluşlardan	-	-	-	-
Toplam	-	1.599.472	-	1.140.582

	31 Aralık 2018		31 Aralık 2017	
	TP	YP	TP	YP
İlave Ana Sermaye Hesaplamasına Dâhil Edilecek Borçlanma Araçları	-	-	-	-
Sermaye Benzeri Krediler	-	-	-	-
Sermaye Benzeri Borçlanma Araçları	-	-	-	-
Katkı Sermaye Hesaplamasına Dâhil Edilecek Borçlanma Araçları	-	1.599.472	-	1.140.582
Sermaye Benzeri Krediler	-	1.599.472	-	1.140.582
Sermaye Benzeri Borçlanma Araçları	-	-	-	-
Toplam	-	1.599.472	-	1.140.582

BURGAN BANK A.Ş.**31 ARALIK 2018 TARİHİ İTİBARIYLA HAZIRLANAN KONSOLİDE OLMAYAN FİNANSAL TABLOLARA İLİŞKİN AÇIKLAMA VE DİPNOTLAR**

(Tutarlar aksi belirtilmedikçe Bin Türk Lirası ("TL") olarak ifade edilmiştir.)

KONSOLİDE OLMAYAN FİNANSAL TABLOLARA İLİŞKİN AÇIKLAMA VE DİPNOTLAR (Devamı):**II. BİLANÇONUN PASİF HESAPLARINA İLİŞKİN AÇIKLAMA VE DİPNOTLAR (Devamı):****I. Özkaynaklara ilişkin bilgiler:**

1. Ödenmiş sermayenin gösterimi:

	31 Aralık 2018	31 Aralık 2017
Hisse Senedi Karşılığı	1.535.000	1.185.000
İmtiyazlı Hisse Senedi Karşılığı	-	-

2. Ödenmiş sermaye tutarı, bankada kayıtlı sermaye sisteminin uygulanıp uygulanmadığı hususunun açıklanması ve bu sistem uygulanıyor ise kayıtlı sermaye tavanı:

Sermaye Sistemi	Ödenmiş Sermaye	Tavan
Kayıtlı Sermaye	1.535.000	4.000.000

3. Cari dönem içinde yapılan sermaye artırımları ve kaynakları ile arttırılan sermaye payına ilişkin diğer bilgiler:

Arttırım Tarihi	Arttırım Tutarı	Nakit	Arttırıma Konu Edilen Kar Yedekleri	Arttırıma Konu Edilen Sermaye Yedekleri
16.03.2018	296	296	-	-
13.06.2018 (*)	347.647	347.647	-	-
08.08.2018 (*)	2.057	361	-	1.696
Toplam	350.000	348.304	-	1.696

(*)Bankanın 30 Mayıs 2018 tarihli Yönetim Kurulunda 1.185.295.806,45 TL olan sermayenin 349.704.193,55 TL artış ile 1.535.000.000 tam TL' sına çıkartılmasına karar verilmiştir. Hakim ortak sermaye katılım bedeli olan 347.647.411,43 tam TL nakden tahsil edilmiş olup bu tutar 13 Haziran 2018 tarihinde BDDK' nın izni ile sermaye hesabına aktarılmıştır. Rüçhan hakkı kullanım süreci tamamlanmış olup, 08 Ağustos 2018 tarihinde, Banka'nın sermayesi 1.535.000.000 tam TL olarak tescil edilmiştir.

4. Cari dönem içinde sermaye yedeklerinden, sermayeye ilave edilen kısma ilişkin bilgiler:

Bulunmamaktadır.

5. Son mali yılın ve onu takip eden ara dönemin sonuna kadar olan sermaye taahhütlerine ilişkin bilgiler:

Bulunmamaktadır.

6. Bankanın gelirleri, karlılığı ve likiditesine ilişkin geçmiş dönem göstergeleri ile bu göstergelerdeki belirsizlikler dikkate alınarak yapılacak öngörülerin özkaynak üzerindeki tahmini etkileri:

Bilanço ve bilanço dışı varlık ve yükümlülüklerde taşınan faiz, likidite ve döviz kuru riskleri Banka tarafından benimsenen çeşitli risk limitleri ve yasal limitler çerçevesinde yönetilmektedir.

7. Sermayeyi temsil eden hisse senetlerine tanınan imtiyazlara ilişkin bilgiler:

Banka'nın Ana Sözleşmesi gereğince 1.000.000 adet kurucu hissesi bulunmaktadır. Ana Sözleşme'ye göre %5 oranında yasal yedeklerin ayrılması ve ödenmiş sermayenin %5'i oranındaki birinci temettünün dağıtılmasından sonra dağıtılabılır tutarın %10'u kurucu hisse sahiplerine dağıtılır.

BURGAN BANK A.Ş.**31 ARALIK 2018 TARİHİ İTİBARIYLA HAZIRLANAN KONSOLİDE OLMAYAN FİNANSAL TABLOLARA İLİŞKİN AÇIKLAMA VE DİPNOTLAR**

(Tutarlar aksi belirtilmedikçe Bin Türk Lirası (“TL”) olarak ifade edilmiştir.)

KONSOLİDE OLMAYAN FİNANSAL TABLOLARA İLİŞKİN AÇIKLAMA VE DİPNOTLAR (Devamı):**II. BİLANÇONUN PASİF HESAPLARINA İLİŞKİN AÇIKLAMA VE DİPNOTLAR (Devamı):**

8. Menkul değerler değerlendirme farklarına ilişkin bilgiler:

	31 Aralık 2018		31 Aralık 2017	
	TP	YP	TP	YP
İştirakler, Bağlı Ortaklıklar ve Birlikte Kontrol Edilen Ortaklıklardan (İş Ortaklıklarından)	-	-	-	-
Değerleme Farkı	(8.303)	(8.999)	(2.366)	(143)
Kur Farkı	-	-	-	-
Toplam	(8.303)	(8.999)	(2.366)	(143)

9. Yeniden değerlendirme değer artış fonuna ilişkin bilgiler:

	31 Aralık 2018		31 Aralık 2017	
	TP	YP	TP	YP
Menkuller	-	-	-	-
Gayrimenkuller	19.610	-	18.075	-
Sermayeye Eklenecek İştirak ve Bağlı Ortaklık Hisseleri İle Gayrimenkul Satış Kazançları	1.413	-	-	-
Toplam	21.023	-	18.075	-

10. Geçmiş yıl kârının dağıtılmasına ilişkin bilgiler:

Banka'nın 30 Mart 2018 tarihinde yapılan Olağan Genel Kurul Toplantısı'nda alınan karar gereği; TMS 27 Standardı etkilerini içeren 2017 yılı karı olan 109.848 TL dağıtılmayarak, yasal ve olağanüstü yedek akçelere aktarılmıştır.

BURGAN BANK A.Ş.**31 ARALIK 2018 TARİHİ İTİBARIYLA HAZIRLANAN KONSOLİDE OLMAYAN FİNANSAL TABLOLARA İLİŞKİN AÇIKLAMA VE DİPNOTLAR**

(Tutarlar aksi belirtilmedikçe Bin Türk Lirası (“TL”) olarak ifade edilmiştir.)

KONSOLİDE OLMAYAN FİNANSAL TABLOLARA İLİŞKİN AÇIKLAMA VE DİPNOTLAR (Devamı):**III. NAZIM HESAPLARA İLİŞKİN AÇIKLAMA VE DİPNOTLAR****a. Nazım hesaplarda yer alan yükümlülüklerle ilişkin açıklama:****1. Gayri kabili rücu nitelikteki taahhütlerin türü ve miktarı:**

	31 Aralık 2018	31 Aralık 2017
Vadeli döviz alım-satım taahhütleri	557.476	192.283
Kullanırma garantili kredi tahsis taahhüdü	117.343	149.606
Çek yaprakları için ödeme taahhüdü	74.242	334.480
Kredi kartlarına verilen harcama limiti taahhüdü	-	18.777
İştirak ve bağlı ortaklık sermaye taahhütleri	-	14.997
Kredi kartları ve bankacılık hizmetlerine ilişkin promosyon uygulamaları	-	8
Toplam	749.061	710.151

2. Nazım hesap kalemlerinden kaynaklanan muhtemel zararların ve taahhütlerin yapısı ve tutarı:

Nazım hesap kalemlerinden kaynaklanan muhtemel zararlar bulunmamaktadır. Bilanço dışı yükümlülüklerden oluşan taahhütler “Bilanço Dışı Yükümlülükler Tablosu”nda gösterilmiştir.

i. Garantiler, banka aval ve kabulleri ve mali garanti yerine geçen teminatlar ve diğer akreditifler dahil gayrinakdi krediler:

	31 Aralık 2018	31 Aralık 2017
Teminat mektupları	1.686.184	1.740.052
Akreditifler	385.116	234.673
Diğer garantiler	145.330	36.130
Banka kabul kredileri	103.337	107.766
Faktoring garantileri	-	28
Toplam	2.319.967	2.118.649

ii. Kesin teminatlar, geçici teminatlar, kefaletler ve benzeri işlemler:

	31 Aralık 2018		31 Aralık 2017	
	TP	YP	TP	YP
Kesin Teminat Mektupları	516.187	407.282	643.291	396.530
Geçici Teminat Mektupları	7.141	37.908	56.429	26.916
Avans Teminat Mektupları	4.485	225.758	7.571	157.427
Gümrüklere Verilen Teminat Mektupları	25.205	63.836	29.024	70.284
Diğer Teminat Mektupları	43.657	354.725	19.740	332.840
Toplam	596.675	1.089.509	756.055	983.997

BURGAN BANK A.Ş.**31 ARALIK 2018 TARİHİ İTİBARIYLA HAZIRLANAN KONSOLİDE OLMAYAN FİNANSAL TABLOLARA İLİŞKİN AÇIKLAMA VE DİPNOTLAR**

(Tutarlar aksi belirtilmedikçe Bin Türk Lirası (“TL”) olarak ifade edilmiştir.)

KONSOLİDE OLMAYAN FİNANSAL TABLOLARA İLİŞKİN AÇIKLAMA VE DİPNOTLAR (Devamı):**III. NAZIM HESAPLARA İLİŞKİN AÇIKLAMA VE DİPNOTLAR (Devamı):**

3. i. Gayrinakdi kredilerin toplam tutarı:

	31 Aralık 2018	31 Aralık 2017
Nakit Kredi Teminine Yönelik Olarak Açılan Gayrinakdi Krediler	530.183	378.095
Bir Yıl veya Daha Az Süreli Asıl Vadeli	-	-
Bir Yıldan Daha Uzun Süreli Asıl Vadeli	530.183	378.095
Diğer Gayrinakdi Krediler	1.789.784	1.740.554
Toplam	2.319.967	2.118.649

ii. Gayrinakdi krediler hesabı içinde sektör bazında risk yoğunlaşması hakkında bilgi:

	31 Aralık 2018				31 Aralık 2017			
	TP	(%)	YP	(%)	TP	(%)	YP	(%)
Tarım	2.816	0,47	5.547	0,32	2.135	0,28	11.845	0,87
Çiftçilik ve Hayvancılık	2.587	0,43	5.547	0,32	1.906	0,25	11.845	0,87
Ormancılık	-	0,00	-	0,00	-	0,00	-	0,00
Balıkçılık	229	0,04	-	0,00	229	0,03	-	0,00
Sanayi	136.589	22,88	789.236	45,81	185.436	24,42	730.196	53,73
Madencilik ve Taşocakçılığı	64.282	10,77	183.117	10,63	64.056	8,43	126.684	9,32
İmalat Sanayi	64.774	10,85	601.206	34,90	114.920	15,13	597.806	43,98
Elektrik, Gaz, Su	7.533	1,26	4.913	0,29	6.460	0,85	5.706	0,42
İnşaat	114.034	19,10	466.943	27,10	156.492	20,60	362.735	26,69
Hizmetler	297.399	49,81	422.773	24,54	336.805	44,34	205.034	15,09
Toptan ve Perakende Ticaret	30.865	5,17	106.608	6,19	65.451	8,62	43.200	3,18
Otel ve Lokanta Hizmetler	469	0,08	627	0,04	7.598	1,00	19.458	1,43
Ulaştırma ve Haberleşme	23.209	3,89	14.743	0,86	26.452	3,48	4.980	0,37
Mali Kuruluşlar	220.587	36,94	174.788	10,15	219.187	28,86	63.844	4,70
Gayrimenkul ve Kira Hizm.	18.256	3,06	126.007	7,31	11.792	1,55	64.822	4,77
Serbest Meslek Hizmetleri	18	0,00	-	0,00	4.896	0,64	-	0,00
Eğitim Hizmetleri	2.070	0,35	-	0,00	106	0,01	1.698	0,12
Sağlık ve Sosyal Hizmetler	1.925	0,32	-	0,00	1.323	0,17	7.032	0,52
Diğer	46.248	7,75	38.382	2,23	78.645	10,35	49.326	3,63
Toplam	597.086	100,00	1.722.881	100,00	759.513	100,00	1.359.136	100,00

iii. I ve II'nci grupta sınıflandırılan gayrinakdi kredilere ilişkin bilgiler:

Cari Dönem (*)	I inci Grup		II nci Grup	
	TP	YP	TP	YP
Teminat Mektupları	572.860	1.053.383	18.220	26.715
Aval ve Kabul Kredileri	411	102.926	-	-
Akreditifler	-	384.216	-	-
Cirolar	-	-	-	-
Menkul Değer İhracı Satın Alma Garantileri	-	-	-	-
Faktoring Garantilerinden	-	-	-	-
Diğer Garanti ve Kefaletler	-	145.330	-	-
Toplam	573.271	1.685.855	18.220	26.715

(*) Yukarıdaki tabloda belirtilen gayrinakdi kredilere ek olarak Banka'nın toplam donuk alacak olarak sınıflandırdığı 15.906 TL tutarında gayrinakdi kredisi bulunmaktadır. Banka bu kredilerle ilgili olarak 31 Aralık 2018 tarihi itibarıyla 7.104 TL karşılık ayırmıştır.

BURGAN BANK A.Ş.**31 ARALIK 2018 TARİHİ İTİBARIYLA HAZIRLANAN KONSOLİDE OLMAYAN FİNANSAL TABLOLARA İLİŞKİN AÇIKLAMA VE DİPNOTLAR**

(Tutarlar aksi belirtilmedikçe Bin Türk Lirası (“TL”) olarak ifade edilmiştir.)

KONSOLİDE OLMAYAN FİNANSAL TABLOLARA İLİŞKİN AÇIKLAMA VE DİPNOTLAR (Devamı):**III. NAZIM HESAPLARA İLİŞKİN AÇIKLAMA VE DİPNOTLAR (Devamı):****b. Türev finansal araçlara ilişkin bilgiler:**

	31 Aralık 2018	31 Aralık 2017
Alım Satım Amaçlı İşlemlerin Türleri		
Döviz ile İlgili Türev İşlemler (I)	20.123.385	21.022.928
Vadeli Döviz Alım Satım İşlemleri	1.423.468	1.903.229
Swap Para Alım Satım İşlemleri	11.193.245	10.644.593
Futures Para İşlemleri	-	-
Para Alım Satım Opsiyonları	7.506.672	8.475.106
Faiz ile İlgili Türev İşlemler (II)	13.564.104	10.390.390
Vadeli Faiz Sözleşmesi Alım Satım İşlemleri	-	-
Swap Faiz Alım Satım İşlemleri	13.564.104	10.390.390
Faiz Alım Satım Opsiyonları	-	-
Futures Faiz Alım Satım İşlemleri	-	-
Diğer Alım Satım Amaçlı Türev İşlemler (III)		
A.Toplam Alım Satım Amaçlı Türev İşlemler (I+II+III)	33.687.489	31.413.318
Riskten Korunma Amaçlı Türev İşlem Türleri	4.163.082	3.148.617
Rayiç Değer Riskinden Korunma Amaçlı	-	-
Nakit Akış Riskinden Korunma Amaçlı	4.163.082	3.148.617
YP Üzerinden Yapılan İştirak Yat.Risk.Kor.Amaçlı	-	-
B.Toplam Riskten Korunma Amaçlı Türev İşlemler	4.163.082	3.148.617
Türev İşlemler Toplamı (A+B)	37.850.571	34.561.935

c. Koşullu varlık ve yükümlülüklerle ilgili bilgiler:

31 Aralık 2018 tarihi itibarıyla Banka aleyhine açılmış bulunan davaların toplam tutarı 54.164 TL (31 Aralık 2017: 57.174 TL) olup bu kapsamdaki koşullu hususlara ilişkin olarak 31 Aralık 2018 finansal tablolarında 7.292TL (31 Aralık 2017: 6.936 TL) tutarında karşılık ayrılmıştır. Gökpınar Vergi Dairesi tarafından gönderilen E-hacize geç cevap verilmesi nedeniyle Banka’ya tebliğ edilen 25.459 TL tutarındaki ödeme emrinin iptali için Denizli Vergi Dairesi ile Denizli Asliye Hukuk Mahkemelerinde menfi tespit davaları açılmış olup, %15 teminat karşılığı tedbir kararı alınarak işlemler durdurulmuştur. Yerel mahkemelerdeki davalar Banka lehine sonuçlanmış olup davalar temyiz aşamasındadır. Banka lehine sonuçlanacağı düşünüldüğünden karşılık ayrılmamıştır.

d. Bankaların uluslararası derecelendirme kuruluşlarına yaptırmış oldukları derecelendirmeye ilişkin özet bilgiler:**FITCH (23 Ekim 2018)**

Görünüm	Negatif
Uzun Vadeli YP	BB-
Kısa Vadeli YP	B
Uzun Vadeli TL	BB
Kısa Vadeli TL	B
Destek	3
Ulusal	AA(tur)
Finansal Kapasite Notu	b

BURGAN BANK A.Ş.**31 ARALIK 2018 TARİHİ İTİBARIYLA HAZIRLANAN KONSOLİDE OLMAYAN FİNANSAL TABLOLARA İLİŞKİN AÇIKLAMA VE DİPNOTLAR**

(Tutarlar aksi belirtilmedikçe Bin Türk Lirası (“TL”) olarak ifade edilmiştir.)

KONSOLİDE OLMAYAN FİNANSAL TABLOLARA İLİŞKİN AÇIKLAMA VE DİPNOTLAR (Devamı):**IV. GELİR TABLOSUNA İLİŞKİN AÇIKLAMA VE DİPNOTLAR****a. Faiz gelirlerine ilişkin bilgiler:****1. Kredilerden alınan faiz gelirlerine ilişkin bilgiler:**

	31 Aralık 2018		31 Aralık 2017	
	TP	YP	TP	YP
Kredilerden alınan faizler (*)				
Kısa Vadeli Kredilerden	584.272	38.019	357.198	16.240
Orta ve Uzun Vadeli Kredilerden	503.958	527.758	381.154	373.805
Takipteki Alacaklardan Alınan Faizler	3.759	-	4.056	-
Kaynak Kullanımından Destekleme Fonundan Alınan Primler	-	-	-	-
Toplam	1.091.989	565.777	742.408	390.045

(*) Nakdi kredilere ilişkin ücret ve komisyon gelirlerini de içermektedir.

2. Bankalardan alınan faiz gelirlerine ilişkin bilgiler:

	31 Aralık 2018		31 Aralık 2017	
	TP	YP	TP	YP
TC Merkez Bankasından	58.205	-	11.842	-
Yurtiçi Bankalardan	14.496	1.076	12.293	1.053
Yurtdışı Bankalardan	-	4.757	-	60
Yurtdışı Merkez ve Şubelerden	-	-	-	-
Toplam	72.701	5.833	24.135	1.113

3. Menkul değerlerden alınan faizlere ilişkin bilgiler:

	31 Aralık 2018	
	TP	YP
Gerçeğe Uygun Değer Farkı Kâr veya Zarara Yansıtılan Finansal Varlıklar	643	675
Gerçeğe Uygun Değer Farkı Diğer Kapsamlı Gelire Yansıtılan Finansal Varlıklar	29.503	6.601
İtfa Edilmiş Maliyeti Üzerinden Değerlenen Finansal Varlıklar	-	10.724
Toplam	30.146	18.000

	31 Aralık 2017	
	TP	YP
Alım Satım Amaçlı Finansal Varlıklardan	2.528	181
Gerçeğe Uygun Değer Farkı Kâr veya Zarara Yansıtılan F. V.	-	-
Satılmaya Hazır Finansal Varlıklardan	23.089	6.238
Vadeye Kadar Elde Tutulacak Yatırımlar	-	7.302
Toplam	25.617	13.721

BURGAN BANK A.Ş.**31 ARALIK 2018 TARİHİ İTİBARIYLA HAZIRLANAN KONSOLİDE OLMAYAN FİNANSAL TABLOLARA İLİŞKİN AÇIKLAMA VE DİPNOTLAR**

(Tutarlar aksi belirtilmedikçe Bin Türk Lirası (“TL”) olarak ifade edilmiştir.)

KONSOLİDE OLMAYAN FİNANSAL TABLOLARA İLİŞKİN AÇIKLAMA VE DİPNOTLAR (Devamı):**IV. GELİR TABLOSUNA İLİŞKİN AÇIKLAMA VE DİPNOTLAR (Devamı):****4. İştirak ve bağlı ortaklıklardan alınan faiz gelirlerine ilişkin bilgiler:**

	31 Aralık 2018	31 Aralık 2017
İştirak ve Bağlı Ortaklıklardan Alınan Faizler	4.321	2.242

b. Faiz giderlerine ilişkin bilgiler:**1. Kullanılan kredilere verilen faizlere ilişkin bilgiler:**

	31 Aralık 2018		31 Aralık 2017	
	TP	YP	TP	YP
Bankalara	1.682	264.502	1.938	140.521
TC Merkez Bankasına	-	-	-	-
Yurtiçi Bankalara	1.682	2.127	1.938	1.174
Yurtdışı Bankalara	-	262.375	-	139.347
Yurtdışı Merkez ve Şubelere	-	-	-	-
Diğer Kuruluşlara	-	15.952	-	12.449
Toplam (*)	1.682	280.454	1.938	152.970

(*) Nakdi kredilere ilişkin ücret ve komisyon giderlerini de içermektedir.

2. İştirakler ve bağlı ortaklıklara verilen faiz giderlerine ilişkin bilgiler:

	31 Aralık 2018	31 Aralık 2017
İştirak ve Bağlı Ortaklıklara Verilen Faizler	10.017	3.670

3. İhraç edilen menkul kıymetlere verilen faizler:

Bulunmamaktadır.

BURGAN BANK A.Ş.**31 ARALIK 2018 TARİHİ İTİBARIYLA HAZIRLANAN KONSOLİDE OLMAYAN FİNANSAL TABLOLARA İLİŞKİN AÇIKLAMA VE DİPNOTLAR**

(Tutarlar aksi belirtilmedikçe Bin Türk Lirası (“TL”) olarak ifade edilmiştir.)

KONSOLİDE OLMAYAN FİNANSAL TABLOLARA İLİŞKİN AÇIKLAMA VE DİPNOTLAR (Devamı):**IV. GELİR TABLOSUNA İLİŞKİN AÇIKLAMA VE DİPNOTLAR (Devamı):****4. Mevduata ödenen faizin vade yapısına göre gösterimi:**

Cari Dönem	Vadesiz Mevduat	Vadeli Mevduat					Birikimli Mevduat	Toplam	Önceki Dönem Toplam
		1 Aya Kadar	3 Aya Kadar	6 Aya Kadar	1 Yıla Kadar	1 Yıl ve Üstü			
Türk Parası									
Bankalar Mevduatı	-	449	-	-	-	-	-	449	4.312
Tasarruf Mevduatı	-	79.087	493.141	30.970	16.401	15.228	-	634.827	275.427
Resmî Mevduat	-	-	250	-	-	-	-	250	13
Ticari Mevduat	-	17.583	56.185	1.954	3.816	11.939	-	91.477	78.276
Diğer Mevduat	-	358	17.470	218	1.081	494	-	19.621	17.708
7 Gün İhbarlı Mevduat	-	-	-	-	-	-	-	-	-
Toplam	-	97.477	567.046	33.142	21.298	27.661	-	746.624	375.736
Yabancı Para									
DTH	-	15.400	203.117	23.040	7.833	4.103	-	253.493	189.998
Bankalar Mevduatı	-	8.148	-	-	-	-	-	8.148	2.019
7 Gün İhbarlı Mevduat	-	-	-	-	-	-	-	-	-
Kıymetli Maden D.Hs.	-	-	-	-	-	-	-	-	-
Toplam	-	23.548	203.117	23.040	7.833	4.103	-	261.641	192.017
Genel Toplam	-	121.025	770.163	56.182	29.131	31.764	-	1.008.265	567.753

c. Temettü gelirine ilişkin açıklamalar:

	31 Aralık 2018
Gerçeğe Uygun Değer Farkı Kâr veya Zarara Yansıtılan Finansal Varlıklar	-
Gerçeğe Uygun Değer Farkı Diğer Kapsamlı Gelire Yansıtılan Finansal Varlıklar	700
Diğer	-
Toplam	700

	31 Aralık 2017
Alım Satım Amaçlı Finansal Varlıklardan	-
Gerçeğe Uygun Değer Farkı Kâr veya Zarara Yansıtılan FV	-
Satılmaya Hazır Finansal Varlıklardan	328
Diğer	-
Toplam	328

BURGAN BANK A.Ş.**31 ARALIK 2018 TARİHİ İTİBARIYLA HAZIRLANAN KONSOLİDE OLMAYAN FİNANSAL TABLOLARA İLİŞKİN AÇIKLAMA VE DİPNOTLAR**

(Tutarlar aksi belirtilmedikçe Bin Türk Lirası (“TL”) olarak ifade edilmiştir.)

KONSOLİDE OLMAYAN FİNANSAL TABLOLARA İLİŞKİN AÇIKLAMA VE DİPNOTLAR (Devamı):**IV. GELİR TABLOSUNA İLİŞKİN AÇIKLAMA VE DİPNOTLAR (Devamı):****d. Ticari kar/zarara ilişkin açıklamalar (Net):**

	31 Aralık 2018	31 Aralık 2017
Kar	34.460.796	16.522.264
Sermaye Piyasası İşlemleri Karı	6.377	8.615
Türev Finansal İşlemlerden Kar	161.728	59.418
Kambiyo İşlemlerinden Kar	34.292.691	16.454.231
Zarar (-)	34.394.418	16.504.816
Sermaye Piyasası İşlemleri Zararı	4.049	4.536
Türev Finansal İşlemlerden Zarar	160.596	41.031
Kambiyo İşlemlerinden Zarar	34.229.773	16.459.249
Net Kar/Zarar	66.378	17.448

e. Diğer faaliyet gelirlerine ilişkin açıklamalar:

Banka'nın cari dönemde diğer faaliyet gelirlerinin tutarı 16.491 TL (31 Aralık 2017: 14.607 TL)'dir. Bu tutarın 2.951 TL (31 Aralık 2017: 5.362 TL)'si, Banka'nın daha önce “Satış Amaçlı Elde Tutulan Duran Varlıklar”da sınıfladığı varlıkların satılması sonucu elde edilen satış karlarından oluşmaktadır.

f. Kredi ve diğer alacaklar değer düşüş karşılıkları:

	31 Aralık 2018
Beklenen Kredi Zararı Karşılıkları	239.076
12 Aylık Beklenen Zarar Karşılığı (Birinci Aşama)	31.096
Kredi Riskinde Önemli Artış (İkinci Aşama)	(49.914)
Temerrüt (Üçüncü Aşama)	257.894
Menkul Değerler Değer Düşüş Karşılıkları	-
Gerçeğe Uygun Değer Farkı Kâr veya Zarara Yansıtılan Finansal Varlıklar	-
Gerçeğe Uygun Değer Farkı Diğer Kapsamlı Gelire Yansıtılan Varlıklar	-
İştirakler, Bağlı Ortaklıklar ve Birlikte Kontrol Edilen Ortaklıklar Değer Düşüş Karşılıkları	-
İştirakler	-
Bağlı Ortaklıklar	-
Birlikte Kontrol Edilen Ortaklıklar	-
Diğer	-
Toplam	239.076

BURGAN BANK A.Ş.**31 ARALIK 2018 TARİHİ İTİBARIYLA HAZIRLANAN KONSOLİDE OLMAYAN FİNANSAL TABLOLARA İLİŞKİN AÇIKLAMA VE DİPNOTLAR**

(Tutarlar aksi belirtilmedikçe Bin Türk Lirası (“TL”) olarak ifade edilmiştir.)

KONSOLİDE OLMAYAN FİNANSAL TABLOLARA İLİŞKİN AÇIKLAMA VE DİPNOTLAR (Devamı):**IV. GELİR TABLOSUNA İLİŞKİN AÇIKLAMA VE DİPNOTLAR (Devamı):**

	31 Aralık 2017
Kredi ve Diğer Alacaklara İlişkin Özel Karşılıklar	60.589
III. Grup Kredi ve Alacaklar	5.263
IV. Grup Kredi ve Alacaklar	(1.726)
V. Grup Kredi ve Alacaklar	57.052
Genel Karşılık Giderleri	9.195
Muhtemel Riskler İçin Ayrılan Serbest Karşılık Giderleri	12.716
Menkul Değerler Değer Düşüklüğü Giderleri	-
Gerçeğe Uygun Değer Farkı Kar veya Zarara Yansıtılan FV	-
Satılmaya Hazır Finansal Varlıklar	-
İştirakler, Bağlı Ortaklıklar ve VKET Menkul Değerler Değer Düşüş Giderleri	-
İştirakler	-
Bağlı Ortaklıklar	-
Birlikte Kontrol Edilen Ortaklıklar (İş Ortaklıkları)	-
Vadeye Kadar Elde Tutulacak Yatırımlar	-
Diğer	-
Toplam	82.500

g. Diğer faaliyet giderlerine ilişkin bilgiler:

	31 Aralık 2018
Personel Giderleri (**)	165.196
Kıdem Tazminatı Karşılığı (*)	4.217
Banka Sosyal Yardım Sandığı Varlık Açıkları Karşılığı	-
Maddi Duran Varlık Değer Düşüş Giderleri	-
Maddi Duran Varlık Amortisman Giderleri	9.768
Maddi Olmayan Duran Varlık Değer Düşüş Giderleri	-
Maddi Olmayan Duran Varlık Amortisman Giderleri	11.262
Özkaynak Yöntemi Uygulanan Ortaklık Payları Değer Düşüş Gideri	-
Elden Çıkarılacak Kıymetler Değer Düşüş Giderleri	869
Elden Çıkarılacak Kıymetler Amortisman Giderleri	-
Satış Amaçlı Elde Tutulan ve Durdurulan Faaliyetlere İlişkin Duran Varlıklar Değer Düşüş Giderleri	-
Diğer İşletme Giderleri	121.312
Faaliyet Kiralama Giderleri	31.374
Bakım ve Onarım Giderleri	1.856
Reklam ve İlan Giderleri	3.137
Diğer Giderler	84.945
Aktiflerin Satışından Doğan Zararlar	22
Diğer	32.218
Toplam	344.864

(*) 31 Aralık 2018 tarihi itibarıyla “Personel İzin Karşılığı Gideri” 574 TL’dir (31 Aralık 2017: 680 TL).

(**) Personel giderleri kalemi gelir tablosunda ayrı satırda verilmiştir.

BURGAN BANK A.Ş.**31 ARALIK 2018 TARİHİ İTİBARIYLA HAZIRLANAN KONSOLİDE OLMAYAN FİNANSAL TABLOLARA İLİŞKİN AÇIKLAMA VE DİPNOTLAR**

(Tutarlar aksi belirtilmedikçe Bin Türk Lirası (“TL”) olarak ifade edilmiştir.)

KONSOLİDE OLMAYAN FİNANSAL TABLOLARA İLİŞKİN AÇIKLAMA VE DİPNOTLAR (Devamı):**IV. GELİR TABLOSUNA İLİŞKİN AÇIKLAMA VE DİPNOTLAR (Devamı):**

	31 Aralık 2017
Personel Giderleri	146.397
Kıdem Tazminatı Karşılığı	4.312
Banka Sosyal Yardım Sandığı Varlık Açıkları Karşılığı	-
Maddi Duran Varlık Değer Düşüş Giderleri	-
Maddi Duran Varlık Amortisman Giderleri	9.118
Maddi Olmayan Duran Varlık Değer Düşüş Giderleri	-
Maddi Olmayan Duran Varlık Amortisman Giderleri	9.392
Özkaynak Yöntemi Uygulanan Ortaklık Payları Değer Düşüş Gideri	-
Elden Çıkarılacak Kıymetler Değer Düşüş Giderleri	397
Elden Çıkarılacak Kıymetler Amortisman Giderleri	46
Satış Amaçlı Elde Tutulan ve Durdurulan Faaliyetlere İlişkin Duran Varlıklar Değer Düşüş Giderleri	-
Diğer İşletme Giderleri	103.846
Faaliyet Kiralama Giderleri	29.820
Bakım ve Onarım Giderleri	991
Reklam ve İlan Giderleri	1.163
Diğer Giderler	71.872
Aktiflerin Satışından Doğan Zararlar	512
Diğer	27.279
Toplam	301.299

h. Sürdürülen faaliyetler ile durdurulan faaliyetler vergi öncesi kar/zararına ilişkin açıklamalar:

Banka'nın durdurulan faaliyeti bulunmamaktadır. Banka'nın sürdürülen faaliyetler vergi öncesi karı 199.193 TL (31 Aralık 2017: 139.669 TL) olarak gerçekleşmiştir.

i. Sürdürülen faaliyetler ile durdurulan faaliyetler vergi karşılığına ilişkin açıklamalar:

Banka'nın durdurulan faaliyeti bulunmamakta, sürdürülen faaliyetlerle ilgili vergi karşılığına ilişkin açıklamalar aşağıda sunulmaktadır:

1. Hesaplanan cari vergi geliri ya da gideri ile ertelenmiş vergi geliri ya da giderine ilişkin açıklamalar:

31 Aralık 2018 tarihi itibarıyla Banka'nın cari vergi gideri bulunmamaktadır. 37.434 TL ertelenmiş vergi gideri bulunmaktadır.

2. Geçici farkların oluşmasından veya kapanmasından kaynaklanan ertelenmiş vergi geliri ya da giderine ilişkin açıklamalar:

Banka'nın, geçici farkların oluşmasından kaynaklanan 39.662 TL ertelenmiş vergi geliri ve taşınan mali zarardan kaynaklanan 52.518 TL ertelenmiş vergi geliri bulunmaktadır. Geçici farkların kapanmasından kaynaklanan 129.614 TL ertelenmiş vergi gideri olmak üzere net, 37.434 TL tutarında ertelenmiş vergi gideri bulunmaktadır.

BURGAN BANK A.Ş.**31 ARALIK 2018 TARİHİ İTİBARIYLA HAZIRLANAN KONSOLİDE OLMAYAN FİNANSAL TABLOLARA İLİŞKİN AÇIKLAMA VE DİPNOTLAR**

(Tutarlar aksi belirtilmedikçe Bin Türk Lirası (“TL”) olarak ifade edilmiştir.)

KONSOLİDE OLMAYAN FİNANSAL TABLOLARA İLİŞKİN AÇIKLAMA VE DİPNOTLAR (Devamı):**IV. GELİR TABLOSUNA İLİŞKİN AÇIKLAMA VE DİPNOTLAR (Devamı):**

3. Geçici fark, mali zarar ve vergi indirim ve istisnaları itibarıyla gelir tablosuna yansıtılan ertelenmiş veri geliri ya da giderine ilişkin açıklamalar:

31 Aralık 2018 tarihi itibarıyla Banka'nın geçici farklardan kaynaklanan 89.952 TL (31 Aralık 2017: 15.390 TL) ertelenmiş vergi gideri bulunmakta olup, önceki döneme ait mali zarardan kaynaklanan 52.518 TL ertelenmiş vergi geliri bulunmaktadır (31 Aralık 2017: Bulunmamaktadır).

j. Sürdürülen faaliyetler ile durdurulan faaliyetler dönem net kar/zararına ilişkin açıklamalar:

Banka'nın durdurulan faaliyeti bulunmamakta, sürdürülen faaliyetlerle ilgili net kar/zararına açıklamalar aşağıda (k) fıkrasında sunulmaktadır.

k. Net dönem kar/zararına ilişkin açıklamalar:

1. Olağan bankacılık işlemlerinden kaynaklanan gelir ve gider kalemlerinin niteliği, boyutu ve tekrarlanma oranının açıklanması Banka'nın dönem içindeki performansının anlaşılması için gerekli ise bu kalemlerin niteliği ve tutarı:

Bulunmamaktadır.

2. Finansal tablo kalemlerine ilişkin olarak yapılan bir tahmindeki değişikliğin kâr/zarara etkisi, daha sonraki dönemleri de etkilemesi olasılığı varsa, o dönemleri de kapsayacak şekilde etkisi:

Bulunmamaktadır.

l. Gelir tablosunda yer alan diğer kalemlere ilişkin açıklamalar:

1. Banka'nın cari dönemde gelir tablosunda, faiz gelirleri tutarı 2.367.511 TL (31 Aralık 2017: 1.445.845 TL) olup bu tutarın 467.674 TL (31 Aralık 2017: 225.216 TL)'si “Diğer Faiz Gelirleri” olarak sınıflandırılmıştır.

	31 Aralık 2018	31 Aralık 2017
Diğer Faiz Gelirleri		
Türev İşlemlere ilişkin Faiz Gelirleri	454.490	220.962
Diğer	13.184	4.254
Toplam	467.674	225.216

2. Banka'nın cari dönemde gelir tablosunda, faiz giderleri tutarı 1.729.772 TL (31 Aralık 2017: 1.002.944 TL) olup bu tutarın 431.004 TL (31 Aralık 2017: 267.623 TL)'si “Diğer Faiz Giderleri” olarak sınıflandırılmıştır.

	31 Aralık 2018	31 Aralık 2017
Diğer Faiz Giderleri		
Türev İşlemlere ilişkin Faiz Giderleri	415.463	265.911
Diğer	15.541	1.712
Toplam	431.004	267.623

BURGAN BANK A.Ş.**31 ARALIK 2018 TARİHİ İTİBARIYLA HAZIRLANAN KONSOLİDE OLMAYAN FİNANSAL TABLOLARA İLİŞKİN AÇIKLAMA VE DİPNOTLAR**

(Tutarlar aksi belirtilmedikçe Bin Türk Lirası (“TL”) olarak ifade edilmiştir.)

KONSOLİDE OLMAYAN FİNANSAL TABLOLARA İLİŞKİN AÇIKLAMA VE DİPNOTLAR (Devamı):**IV. GELİR TABLOSUNA İLİŞKİN AÇIKLAMA VE DİPNOTLAR (Devamı):**

3. Banka'nın cari dönemde gelir tablosunda alınan ücret ve komisyonların tutarı 42.958 TL (31 Aralık 2017: 39.499 TL) olup, bu tutarın 19.484 TL (31 Aralık 2017: 21.049 TL)'si “Diğer” olarak sınıflandırılmıştır.

	31 Aralık 2018	31 Aralık 2017
Diğer Alınan Ücret ve Komisyonlar		
Sigorta Komisyonları	7.898	6.572
Hesap İşletim Ücretleri	2.066	1.838
Muhabirlerden Alınan Komisyonlar	666	497
Havale Komisyonları	619	817
Yatırım Fonları Hizmet Komisyonları	558	204
Kredi Kartı ve POS Takas Komisyonları	182	535
Ortak Nokta Komisyonları	84	106
İtibar Mektubu Komisyonları	10	9
Diğer	7.401	10.471
Toplam	19.484	21.049

4. Banka'nın cari dönemde gelir tablosunda verilen ücret ve komisyonların tutarı 14.801 TL (31 Aralık 2017: 8.483 TL) olup, bu tutarın 14.743 TL (31 Aralık 2017: 8.443 TL)'si “Diğer” olarak sınıflandırılmıştır.

	31 Aralık 2018	31 Aralık 2017
Diğer Verilen Ücret ve Komisyonlar		
Kredi Kartı İşlem Giderleri	2.007	2.384
Muhabirlere Verilen Komisyonlar	1.411	1.144
EFT İçin verilen Ücret ve Komisyonlar	692	735
Ortak Nokta Takas Komisyonları	393	413
Havale Komisyonları	153	96
Diğer	10.087	3.671
Toplam	14.743	8.443

BURGAN BANK A.Ş.**31 ARALIK 2018 TARİHİ İTİBARIYLA HAZIRLANAN KONSOLİDE OLMAYAN FİNANSAL TABLOLARA İLİŞKİN AÇIKLAMA VE DİPNOTLAR**

(Tutarlar aksi belirtilmedikçe Bin Türk Lirası (“TL”) olarak ifade edilmiştir.)

KONSOLİDE OLMAYAN FİNANSAL TABLOLARA İLİŞKİN AÇIKLAMA VE DİPNOTLAR (Devamı):**V. ÖZKAYNAK DEĞİŞİM TABLOSUNA İLİŞKİN AÇIKLAMA VE DİPNOTLAR****a. Ortaklık yapısındaki değişikliğe ilişkin açıklamalar:**

2018 yılı içerisinde Banka'nın ortaklık yapısı ile ilgili değişiklik bulunmamaktadır.

b. Kâr dağıtımına ilişkin açıklamalar:

Banka'nın 30 Mart 2018 tarihinde yapılan Olağan Genel Kurul Toplantısı'nda alınan karar gereği; TMS 27 Standardı etkilerini içeren 2017 yılı karı olan 109.848 TL dağıtılmayarak yasal ve olağanüstü yedek akçelere aktarılmıştır.

c. Sermaye artırımına ilişkin açıklamalar:

Bankanın 30 Mayıs 2018 tarihli Yönetim Kurulunda 1.185.295.806,45 TL olan sermayenin 349.704.193,55 TL artış ile 1.535.000.000 tam TL' sına çıkartılmasına karar verilmiştir. Hakim ortak sermaye katılım bedeli olan 347.647.411,43 tam TL nakden tahsil edilmiş olup bu tutar 13 Haziran 2018 tarihinde BDDK' nın izni ile sermaye hesabına aktarılmıştır. Rüçhan hakkı kullanım süreci tamamlanmış olup, 08 Ağustos 2018 tarihinde, Banka'nın sermayesi 1.535.000.000 tam TL olarak tescil edilmiştir.

Banka'nın kayıtlı sermaye tavanı 03 Ekim 2018 tarihli Yönetim Kurulu kararı ile 2 milyar tam TL'den 4 milyar tam TL'ye çıkarılmıştır.

d. Menkul değerler değerlendirme farkına ilişkin açıklamalar:

Satılmaya hazır finansal varlıkların gerçeğe uygun değerlerindeki değişikliklerden kaynaklanan “Gerçekleşmemiş kâr/zararlar” ilgili finansal varlığa karşılık gelen değer tahsili, varlığın satılması, elden çıkarılması veya zafiyete uğraması durumlarından birinin gerçekleşmesine kadar dönemin gelir tablosuna yansıtılmamakta; özkaynaklar altında “Menkul değerler değerlendirme farkı” hesabında muhasebeleştirilmektedir.

	31 Aralık 2018		31 Aralık 2017	
	TP	YP	TP	YP
İştirakler, Bağlı Ortaklıklar ve Birlikte Kontrol Edilen Ortaklıklardan (İş Ortaklıklarından)	-	-	-	-
Değerleme Farkı	(8.303)	(8.999)	(2.366)	(143)
Kur Farkı	-	-	-	-
Toplam	(8.303)	(8.999)	(2.366)	(143)

e. Maddi ve maddi olmayan duran varlıklar yeniden değerlendirme farkına ilişkin açıklamalar:

Cari dönemde gayrimenkullerin rayiç değere getirilmesinden kaynaklanan vergi etkisi sonrası net 1.535 TL (31 Aralık 2017: 1.948 TL) değer artışı özkaynaklar altında “Maddi ve maddi olmayan duran varlıklar yeniden değerlendirme farkı” hesabında muhasebeleştirilmektedir.

BURGAN BANK A.Ş.**31 ARALIK 2018 TARİHİ İTİBARIYLA HAZIRLANAN KONSOLİDE OLMAYAN FİNANSAL TABLOLARA İLİŞKİN AÇIKLAMA VE DİPNOTLAR**

(Tutarlar aksi belirtilmedikçe Bin Türk Lirası (“TL”) olarak ifade edilmiştir.)

KONSOLİDE OLMAYAN FİNANSAL TABLOLARA İLİŞKİN AÇIKLAMA VE DİPNOTLAR (Devamı)**VI. NAKİT AKIŞ TABLOSUNA İLİŞKİN AÇIKLAMA VE DİPNOTLAR****a. Nakit ve nakde eşdeğer varlıklara ilişkin bilgiler:**

Nakit ve nakde eşdeğer varlıkları oluşturan unsurlar, bu unsurların belirlenmesinde kullanılan muhasebe politikası:

Kasa, efektif deposu, yoldaki paralar ve satın alınan banka çekleri ile T.C. Merkez Bankası dahil bankalardaki vadesiz mevduat “Nakit” olarak; orjinal vadesi üç aydan kısa olan bankalararası para piyasası plasmanları ve bankalardaki vadeli depolar ile menkul kıymetlere yapılan yatırımlar “Nakde eşdeğer varlık” olarak tanımlanmaktadır.

i. Dönem başındaki nakit ve nakde eşdeğer varlıklar:

	31 Aralık 2018	31 Aralık 2017
Nakit	1.167.902	412.911
Kasa, Efektif Deposu ve Diğer	52.065	26.846
Bankalardaki Vadesiz Mevduat	1.115.837	386.065
Nakde Eşdeğer Varlıklar	68.251	221.505
Bankalararası Para Piyasası	-	-
Bankalardaki Vadeli Depo	68.251	221.505
Toplam Nakit ve Nakde Eşdeğer Varlık	1.236.153	634.416

Önceki dönemde gerçekleşen işlemler neticesinde bulunan toplam değer, cari dönem başındaki nakit ve nakde eşdeğer varlıklar toplamını verir.

ii. Dönem sonundaki nakit ve nakde eşdeğer varlıklar:

	31 Aralık 2018	31 Aralık 2017
Nakit	1.977.380	1.167.902
Kasa, Efektif Deposu ve Diğer	84.257	52.065
Bankalardaki Vadesiz Mevduat	1.893.123	1.115.837
Nakde Eşdeğer Varlıklar	444.331	68.251
Bankalararası Para Piyasası	-	-
Bankalardaki Vadeli Depo	444.331	68.251
Toplam Nakit ve Nakde Eşdeğer Varlık	2.421.711	1.236.153

b. Nakit Akım Tablosunda yer alan diğer kalemleri ve döviz kurundaki değişimin nakit ve nakde eşdeğer varlıklar üzerindeki etkisi kalemine ilişkin açıklamalar:

“Bankacılık faaliyet konusu aktif ve pasiflerdeki değişim öncesi faaliyet kârı” içinde yer alan negatif 1.374.799 TL (31 Aralık 2017: negatif 166.129 TL) tutarındaki “Diğer” kalemi, esas olarak donuk alacaklardan tahsilatlar hariç diğer faaliyet gelirlerinden, personel giderleri hariç diğer faaliyet giderlerinden ve kur farkı kâr/zarar kalemlerinden oluşmaktadır.

“Bankacılık faaliyetleri konusu aktif ve pasiflerdeki değişim” içinde yer alan pozitif 271.383 TL (31 Aralık 2017: negatif 120.776 TL) tutarındaki “Diğer borçlardaki net artış/azalış” kalemi esas olarak muhtelif borçlardaki ve diğer yabancı kaynaklardaki değişimlerden oluşmaktadır.

Döviz kurundaki değişimin nakit ve nakde eşdeğer varlıklar üzerindeki etkisi 31 Aralık 2018 tarihi itibarıyla yaklaşık olarak pozitif 166.117 TL (31 Aralık 2017: negatif 18.947 TL) hesaplanmıştır.

BURGAN BANK A.Ş.**31 ARALIK 2018 TARİHİ İTİBARIYLA HAZIRLANAN KONSOLİDE OLMAYAN FİNANSAL TABLOLARA İLİŞKİN AÇIKLAMA VE DİPNOTLAR**

(Tutarlar aksi belirtilmedikçe Bin Türk Lirası (“TL”) olarak ifade edilmiştir.)

KONSOLİDE OLMAYAN FİNANSAL TABLOLARA İLİŞKİN AÇIKLAMA VE DİPNOTLAR (Devamı)**VII. BANKA ’NIN DAHİL OLDUĞU RİSK GRUBUNA İLİŞKİN AÇIKLAMALAR****a. Banka’nın dahil olduğu risk grubuna ilişkin işlemlerin hacmi, dönem sonunda sonuçlanmamış kredi ve mevduat işlemleri ile döneme ilişkin gelir ve giderler:**

- Önceki dönem bilgileri, bilanço kalemleri ve gelir/gider kalemleri için 31 Aralık 2017 itibarıyla sunulmuştur.

31 Aralık 2018	İştirak, Bağlı Ortaklık ve Birlikte Kontrol Edilen Ortaklıklar (İş Ortaklıkları)		Banka’nın Doğrudan ve Dolaylı Ortakları		Risk Grubuna Dahil Olan Diğer Gerçek ve Tüzel Kişiler	
	Nakdi	G.Nakdi	Nakdi	G.Nakdi	Nakdi	G.Nakdi
Banka’nın Dahil Olduğu Risk Grubu						
Krediler ve Diğer Alacaklar						
Dönem Başı Bakiyesi	21.693	12.963	-	-	27	15.429
Dönem Sonu Bakiyesi	22.858	10.792	-	149.865	166	87
Alınan Faiz ve Komisyon Gelirleri	4.321	105	-	-	23	-

31 Aralık 2017	İştirak, Bağlı Ortaklık ve Birlikte Kontrol Edilen Ortaklıklar (İş Ortaklıkları)		Banka’nın Doğrudan ve Dolaylı Ortakları		Risk Grubuna Dahil Olan Diğer Gerçek ve Tüzel Kişiler	
	Nakdi	G.Nakdi	Nakdi	G.Nakdi	Nakdi	G.Nakdi
Banka’nın Dahil Olduğu Risk Grubu						
Krediler ve Diğer Alacaklar						
Dönem Başı Bakiyesi	-	27.908	-	-	113	68.425
Dönem Sonu Bakiyesi	21.693	12.963	-	-	27	15.429
Alınan Faiz ve Komisyon Gelirleri	2.242	79	-	-	12	-

- Banka’nın dahil olduğu risk grubuna ait mevduata ve repo işlemlerine ilişkin bilgiler:

Banka’nın Dahil Olduğu Risk Grubu	İştirak, Bağlı Ortaklık ve Birlikte Kontrol Edilen Ortaklıklar (İş Ortaklıkları)		Banka’nın Doğrudan ve Dolaylı Ortakları		Risk Grubuna Dahil Olan Diğer Gerçek ve Tüzel Kişiler	
	Cari Dönem	Önceki Dönem	Cari Dönem	Önceki Dönem	Cari Dönem	Önceki Dönem
Mevduat						
Dönem Başı	55.644	61.164	6.357	5.656	24.791	26.005
Dönem Sonu	145.154	55.644	11.951	6.357	12.172	24.791
Mevduat Faiz Gideri	10.017	3.670	8.973	-	1.713	1.581

Banka’nın Dahil Olduğu Risk Grubu	İştirak, Bağlı Ortaklık ve Birlikte Kontrol Edilen Ortaklıklar (İş Ortaklıkları)		Banka’nın Doğrudan ve Dolaylı Ortakları		Risk Grubuna Dahil Olan Diğer Gerçek ve Tüzel Kişiler	
	Cari Dönem	Önceki Dönem	Cari Dönem	Önceki Dönem	Cari Dönem	Önceki Dönem
Repo						
Dönem Başı	-	-	-	-	-	-
Dönem Sonu	-	-	-	-	-	-
Repo Faiz Gideri	-	-	-	-	-	-

BURGAN BANK A.Ş.**31 ARALIK 2018 TARİHİ İTİBARIYLA HAZIRLANAN KONSOLİDE OLMAYAN FİNANSAL TABLOLARA İLİŞKİN AÇIKLAMA VE DİPNOTLAR**

(Tutarlar aksi belirtilmedikçe Bin Türk Lirası (“TL”) olarak ifade edilmiştir.)

KONSOLİDE OLMAYAN FİNANSAL TABLOLARA İLİŞKİN AÇIKLAMA VE DİPNOTLAR (Devamı)**VII. BANKA’NIN DAHİL OLDUĞU RİSK GRUBUNA İLİŞKİN AÇIKLAMALAR (Devamı):**

3. Banka’nın dahil olduğu risk grubu ile yaptığı vadeli işlemler ile opsiyon sözleşmeleri ile benzeri diğer sözleşmelere ilişkin bilgiler:

Banka’nın Dahil Olduğu Risk Grubu	İştirak, Bağlı Ortaklık ve Birlikte Kontrol Edilen Ortaklıklar (İş Ortaklıkları)		Banka’nın Doğrudan ve Dolaylı Ortakları		Risk Grubuna Dahil Olan Diğer Gerçek ve Tüzel Kişiler	
	Cari Dönem	Önceki Dönem	Cari Dönem	Önceki Dönem	Cari Dönem	Önceki Dönem
Alım Satım Amaçlı İşlemler						
Dönem Başı (*)	806.971	307.337	-	-	-	-
Dönem Sonu (*)	1.437.332	806.971	-	-	-	-
Toplam Kar/Zarar	(57.658)	17.950	-	-	-	-
Riskten Korunma Amaçlı İşlemler						
Dönem Başı	-	-	-	-	-	-
Dönem Sonu	-	-	-	-	-	-
Toplam Kar/Zarar	-	-	-	-	-	-

(*) Yukarıdaki tabloda yer alan rakamlar söz konusu işlemlerin “alım” tutarlarının toplamını göstermektedir.

b. Banka’nın dahil olduğu risk grubuyla ilgili olarak:

1. Taraflar arasında bir işlem olup olmadığına bakılmaksızın Banka’nın dahil olduğu risk grubunda yer alan ve Banka’nın kontrolündeki kuruluşlarla ilişkileri:

Banka, grup şirketleriyle çeşitli bankacılık işlemleri yapmaktadır. Bu işlemler ticari amaçlı olup, piyasa fiyatlarıyla gerçekleştirilmektedir.

2. İlişkinin yapısının yanında, yapılan işlemin türünü, tutarını ve toplam işlem hacmine olan oranını, başlıca kalemlerin tutarını ve tüm kalemlere olan oranını, fiyatlandırma politikası ve diğer unsurları:

	Toplam Risk Grubu	Finansal tablolarda yer alan büyüklüklere göre (%)
Alınan Krediler ve Sermaye Benzeri Krediler	3.907.357	66,08
Mevduat	169.277	1,68
Gayrinakdi Krediler	160.744	6,93
Bankalar ve Diğer Mali Kuruluşlar Krediler	137.713	70,81
	23.024	0,16

31 Aralık 2018 tarihi itibarıyla, Banka’nın risk grubuna dahil bankalara verilen depolardan kaynaklanan 2.987 TL faiz geliri bulunmakta (31 Aralık 2017: 17 TL) olup, Banka’nın risk grubuna dahil bankalardan aldığı kredilerden kaynaklanan 172.440 TL tutarında faiz gideri bulunmaktadır (31 Aralık 2017: 99.671 TL).

BURGAN BANK A.Ş.

31 ARALIK 2018 TARİHİ İTİBARIYLA HAZIRLANAN KONSOLİDE OLMAYAN FİNANSAL TABLOLARA İLİŞKİN AÇIKLAMA VE DİPNOTLAR

(Tutarlar aksi belirtilmedikçe Bin Türk Lirası ("TL") olarak ifade edilmiştir.)

KONSOLİDE OLMAYAN FİNANSAL TABLOLARA İLİŞKİN AÇIKLAMA VE DİPNOTLAR (Devamı)

VII. BANKA'NIN DAHİL OLDUĞU RİSK GRUBUNA İLİŞKİN AÇIKLAMALAR (Devamı):

3. Gayrimenkul ve diğer varlıkların alım-satımı, hizmet alımı-satımı, acenta sözleşmeleri, finansal kiralama sözleşmeleri, araştırma ve geliştirme sonucu elde edilen bilgilerin aktarımı, lisans anlaşmaları, finansman (krediler ve nakit veya aynı sermaye destekleri dahil), garantiler ve teminatlar ile yönetim sözleşmeleri gibi durumlarda işlemlere ilişkin açıklamalar:

Banka ile bağlı ortaklıkları arasında yapılan Ortak Gider Paylaşım Sözleşmeleri kapsamında; Banka'nın Burgan Finansal Kiralama A.Ş.'den aldığı 417 TL (31 Aralık 2017: 356 TL), Burgan Yatırım Menkul Değerler A.Ş.'den aldığı 701 TL (31 Aralık 2017: 680 TL) diğer faaliyet geliri bulunmakla birlikte Burgan Finansal Kiralama A.Ş.'ye ödediği 190 TL (31 Aralık 2017: 158 TL) diğer faaliyet gideri bulunmaktadır.

Bankacılık Kanunu limitleri dahilinde, Banka'nın dahil olduğu risk grubuna nakdi ve gayrinakdi kredi tahsis etmekte olup bu tutar Banka'nın toplam nakdi ve gayrinakdi kredi tutarının % 1,12'sini (31 Aralık 2017: %0,33) oluşturmaktadır.

31 Aralık 2018 tarihi itibarıyla Banka'nın dahil olduğu risk grubuyla gayrimenkul harici diğer varlıkların alım-satım işlemleri bulunmamaktadır.

31 Aralık 2018 tarihi itibarıyla Banka'nın dahil olduğu risk grubuyla araştırma ve geliştirme sonucu elde edilen bilgilerin aktarımı ve yönetim sözleşmeleri bulunmamaktadır.

c. Üst yönetime sağlanan faydalara ilişkin bilgiler:

Banka'nın üst düzey yöneticileri tanımı Yönetim Kurulu Üyeleri, Genel Müdür ve Genel Müdür Yardımcılarını kapsamaktadır. Üst düzey yöneticilere cari dönemde sağlanan faydalar toplamı 20.310 TL (31 Aralık 2017: 17.411 TL) olup, yıllık brüt ücretler ile diğer ödemeler ve yol, yemek yardımları, sağlık ve hayat sigortaları ile araba giderlerini içeren diğer menfaatler toplamından oluşmaktadır.

VIII. BANKA'NIN YURTIÇİ, YURTDIŞI, KIYI BANKACILIĞI BÖLGELERİNDEKİ ŞUBE İLE YURTDIŞI TEMSİLCİLİKLERİNE İLİŞKİN AÇIKLAMALAR

- a. Banka'nın yurtiçi ve yurtdışı şube ve temsilciliklerine ilişkin bilgiler:

	Sayı	Çalışan Sayısı			
Yurtiçi şube	41	1.006			
			Bulunduğu Ülke		
Yurtdışı temsilcilikler	-	-	-		
				Aktif Toplamı	Yasal Sermaye
Yurtdışı şube	-	-	-	-	-
Kıyı Bnk, Blg.Şubeler	-	-	-	-	-

- c. Banka'nın yurtiçinde ve yurtdışında şube veya temsilcilik açması, kapatması, organizasyonunda önemli ölçüde değişikliğe neden olan bir durum yoktur.

BURGAN BANK A.Ş.

**31 ARALIK 2018 TARİHİ İTİBARIYLA HAZIRLANAN KONSOLİDE OLMAYAN
FİNANSAL TABLOLARA İLİŞKİN AÇIKLAMA VE DİPNOTLAR**

(Tutarlar aksi belirtilmedikçe Bin Türk Lirası (“TL”) olarak ifade edilmiştir.)

KONSOLİDE OLMAYAN FİNANSAL TABLOLARA İLİŞKİN AÇIKLAMA VE DİPNOTLAR (Devamı)

IX. BİLANÇO SONRASI HUSUSLARA İLİŞKİN AÇIKLAMA VE DİPNOTLAR

Bulunmamaktadır.

**ALTINCI BÖLÜM
DİĞER AÇIKLAMALAR**

I. BANKANIN FAALİYETLERİNE İLİŞKİN DİĞER AÇIKLAMALAR

Bulunmamaktadır.

YEDİNCİ BÖLÜM

BAĞIMSIZ DENETİM RAPORUNA İLİŞKİN AÇIKLAMALAR

I. BAĞIMSIZ DENETİM RAPORUNA İLİŞKİN AÇIKLAMALAR

31 Aralık 2018 tarihi itibarıyla ve aynı tarihte sona eren döneme ait düzenlenen konsolide olmayan finansal tablolar Güney Bağımsız Denetim ve Serbest Muhasebeci Mali Müşavirlik A.Ş. (a member firm of Ernst&Young Global Limited) tarafından bağımsız denetime tabi tutulmuş olup, 28 Şubat 2019 tarihli bağımsız denetim raporu konsolide olmayan finansal tabloların önünde sunulmuştur.

II. BAĞIMSIZ DENETÇİ TARAFINDAN HAZIRLANAN AÇIKLAMA VE DİPNOTLAR

Bulunmamaktadır.