

# **BURGAN BANK A.Ş.**

**30 HAZİRAN 2020 TARİHİ İTİBARIYLA HAZIRLANAN  
KAMUYA AÇIKLANACAK KONSOLİDE OLMAYAN  
FİNANSAL TABLOLAR, BUNLARA İLİŞKİN  
AÇIKLAMA VE DİPNOTLAR İLE SINIRLI DENETİM  
RAPORU**



**Building a better  
working world**

Güney Bağımsız Denetim ve SMMM A.Ş.  
Maslak Mah. Eski Büyükdere Cad.  
Orjin Maslak İş Merkezi No: 27  
Kat: 2-3-4 Daire: 54-57-59  
34485 Sarıyer  
İstanbul - Türkiye

Tel: +90 212 315 3000  
Fax: +90 212 230 8291  
ey.com  
Ticaret Sicil No : 479920  
Mersis No: 0-4350-3032-6000017

## ARA DÖNEM FİNANSAL BİLGİLERE İLİŞKİN SINIRLI DENETİM RAPORU

Burgan Bank Anonim Şirketi Yönetim Kurulu'na,

### *Giriş*

Burgan Bank A.Ş'nin ("Banka") 30 Haziran 2020 tarihli ilişikteki konsolide olmayan bilançosunun ve aynı tarihte sona eren altı aylık döneme ait konsolide olmayan kar veya zarar tablosunun, konsolide olmayan kar veya zarar ve diğer kapsamlı gelir tablosunun, konsolide olmayan özkaynak değişim tablosunun ve konsolide olmayan nakit akış tablosu ile önemli muhasebe politikalarının özetinin ve diğer açıklayıcı dipnotlarının sınırlı denetimini yürütmüş bulunuyoruz. Banka yönetimi, söz konusu ara dönem finansal bilgilerin 1 Kasım 2006 tarihli ve 26333 sayılı Resmi Gazete'de yayımlanan "Bankaların Muhasebe Uygulamalarına ve Belgelerin Saklanması İlişkin Usul ve Esaslar Hakkında Yönetmelik" ve Bankacılık Düzenleme ve Denetleme Kurulu tarafından bankaların hesap ve kayıt düzenine ilişkin yayımlanan diğer düzenlemeler ile Bankacılık Düzenleme ve Denetleme Kurumu ("BDDK") genelge ve açıklamaları ve bunlar ile düzenlenmeyen konularda Türkiye Muhasebe Standardı 34 "Ara Dönem Finansal Raporlama Standardı" hükümlerini içeren; "BDDK Muhasebe ve Finansal Raporlama Mevzuatı"na uygun olarak hazırlanmasından ve gerçeğe uygun bir biçimde sunumundan sorumludur. Sorumluluğumuz, yaptığımız sınırlı denetime dayanarak söz konusu ara dönem finansal bilgilere ilişkin bir sonuç bildirmektir.

### *Sınırlı Denetimin Kapsamı*

Yaptığımız sınırlı denetim, Sınırlı Bağımsız Denetim Standardı ("SBDS") 2410 "Ara Dönem Finansal Bilgilerin, İşletmenin Yıllık Finansal Tablolarının Bağımsız Denetimini Yürüten Denetçi Tarafından Sınırlı Bağımsız Denetimi"ne uygun olarak yürütülmüştür. Ara dönem finansal bilgilere ilişkin sınırlı denetim, başta finans ve muhasebe konularından sorumlu kişiler olmak üzere ilgili kişilerin sorgulanması ve analitik prosedürler ile diğer sınırlı denetim prosedürlerinin uygulanmasından oluşur. Ara dönem finansal bilgilerin sınırlı denetiminin kapsamı; Bağımsız Denetim Standartlarına uygun olarak yapılan ve amacı finansal tablolar hakkında bir görüş bildirmek olan bağımsız denetimin kapsamına kıyasla önemli ölçüde dardır. Sonuç olarak ara dönem finansal bilgilerin sınırlı denetimi, denetim şirketinin, bir bağımsız denetimde belirlenebilecek tüm önemli hususlara vâkıf olabileceğine ilişkin bir güvence sağlamamaktadır. Bu sebeple, bir bağımsız denetim görüşü bildirmemekteyiz.

### *Sonuç*

Sınırlı denetimimize göre, ilişikteki ara dönem konsolide olmayan finansal bilgilerin, Banka'nın 30 Haziran 2020 tarihi itibarıyla finansal durumunun ve aynı tarihte sona eren altı aylık döneme ilişkin, finansal performansının ve nakit akışlarının BDDK Muhasebe ve Finansal Raporlama Mevzuatı'na uygun olarak tüm önemli yönleriyle gerçeğe uygun bir biçimde sunulmadığı kanaatine varmamıza sebep olacak herhangi bir husus dikkatimizi çekmemiştir.



**Building a better  
working world**

### **Mevzuattan Kaynaklanan Diğer Yükümlülüklerle İlişkin Rapor**

Sınırlı denetimimiz sonucunda, ilişkide yedinci bölümde yer verilen ara dönem faaliyet raporunda yer alan finansal bilgilerin sınırlı denetimden geçmiş ara dönem finansal tablolar ve açıklayıcı notlarda verilen bilgiler ile, tüm önemli yönleriyle, tutarlı olmadığına dair herhangi bir hususa rastlanılmamıştır.

Güney Bağımsız Denetim ve Serbest Muhasebeci Mali Müşavirlik Anonim Şirketi  
A member firm of Ernst&Young Global Limited



14 Ağustos 2020  
İstanbul, Türkiye

## BURGAN BANK A.Ş.'NİN 30 HAZİRAN 2020 TARİHİ İTİBARIYLA HAZIRLANAN ALTI AYLIK KONSOLİDE OLMAYAN FİNANSAL RAPORU


Banka'nın Yönetim Merkezinin Adresi : Maslak Mahallesi, Eski Büyükdere Caddesi, No:13  
34485 Sarıyer / İstanbul  
Banka'nın Telefon ve Faks Numaraları : Telefon : 0 212 371 37 37  
Faks : 0 212 371 42 42  
Banka'nın İnternet Sayfası Adresi : [www.burgan.com.tr](http://www.burgan.com.tr)  
İrtibat İçin Elektronik Posta Adresi : [bilgi@burgan.com.tr](mailto:bilgi@burgan.com.tr)

Bankacılık Düzenleme ve Denetleme Kurumu tarafından düzenlenen Bankalarca Kamuya Açıklanacak Finansal Tablolar ile Bunlara İlişkin Açıklama ve Dipnotlar Hakkında Tebliğe göre hazırlanan altı aylık konsolide olmayan finansal raporu aşağıda yer alan bölümlerden oluşmaktadır.

- Birinci Bölüm BANKA HAKKINDA GENEL BİLGİLER
- İkinci Bölüm BANKA'NIN KONSOLİDE OLMAYAN FİNANSAL TABLOLARI
- Üçüncü Bölüm İLGİLİ DÖNEMDE UYGULANAN MUHASEBE POLİTİKALARINA İLİŞKİN BİLGİLER
- Dördüncü Bölüm BANKA'NIN MALİ BÜNYESİNE VE RİSK YÖNETİMİNE İLİŞKİN BİLGİLER
- Beşinci Bölüm KONSOLİDE OLMAYAN FİNANSAL TABLOLARA İLİŞKİN AÇIKLAMA VE DİPNOTLAR
- Altıncı Bölüm SINIRLI DENETİM RAPORU
- Yedinci Bölüm ARA DÖNEM FAALİYET RAPORU

Bu raporda yer alan konsolide olmayan altı aylık finansal tablolar ile bunlara ilişkin açıklama ve dipnotlar Bankaların Muhasebe Uygulamalarına ve Belgelerin Saklanması İlişkin Usul ve Esaslar Hakkında Yönetmelik, Türkiye Muhasebe Standartları, Türkiye Finansal Raporlama Standartları, bunlara ilişkin ek ve yorumlar ile Bankamız kayıtlarına uygun olarak, aksi belirtilmediği müddetçe bin Türk Lirası cinsinden hazırlanmış olup, sınırlı bağımsız denetime tabi tutulmuş ve ilişikte sunulmuştur.

14 Ağustos 2020




Emin Hakan EMİNSOY  
Yönetim Kurulu Başkanı



Ali Murat DİNAR  
Yönetim Kurulu Üyesi ve  
Genel Müdür




Ümit SÖNMEZ  
Genel Müdür Yardımcısı  
Mali İşler



Ahmet CİĞA  
Bölüm Başkanı  
Genel Muhasebe Vergi ve  
Yasal Raporlama



Halil CANTEKİN  
Denetim Komitesi  
Başkanı



Adrian Alejandro GOSTUSKI  
Denetim Komitesi  
Üyesi



Fouad Husni DOUGLAS  
Denetim Komitesi  
Üyesi

Bu finansal rapor ile ilgili olarak soruların iletilebileceği yetkili personele ilişkin bilgiler:

Ad-Soyad/Ünvan : Ahmet CİĞA/ Bölüm Başkanı  
Tel No : 0 212 371 34 84  
Faks No : 0 212 371 42 48

## İÇİNDEKİLER

### BİRİNCİ BÖLÜM

#### **BANKA HAKKINDA GENEL BİLGİLER**

	<b>SAYFA</b>
I. Banka'nın kuruluş tarihi, başlangıç statüsü, anılan statüde meydana gelen değişiklikleri ihtiva eden tarihçesi .....	3
II. Banka'nın sermaye yapısı, yönetimi ve denetimini doğrudan veya dolaylı olarak tek başına veya birlikte elinde bulunduran ortakları, varsa bu hususlarda yıl içindeki değişiklikler ile dahil olduğu gruba ilişkin açıklama .....	4
III. Banka'nın, yönetim kurulu başkan ve üyeleri, denetim komitesi üyeleri ile genel müdür ve yardımcılarının varsa Banka'da sahip oldukları paylara ve sorumluluk alanlarına ilişkin açıklamalar .....	5
IV. Banka'da nitelikli paya sahip kişi ve kuruluşlara ilişkin açıklamalar .....	6
V. Banka'nın hizmet türü ve faaliyet alanlarını içeren özet bilgi .....	6
VI. Banka ile bağlı ortaklıkları arasında özkaynakların derhal transfer edilmesinin veya borçların geri ödenmesinin önünde mevcut veya muhtemel, fiili veya hukuki engeller .....	6

### İKİNCİ BÖLÜM

#### **BANKA' NIN KONSOLİDE OLMAYAN FİNANSAL TABLOLARI**

I. Bilanço .....	8
II. Nazım hesaplar tablosu .....	10
III. Gelir tabloları .....	11
IV. Özkaynaklarda muhasebeleştirilen gelir ve gider kalemlerine ilişkin tablo .....	12
V. Özkaynak değişim tablosu .....	13
VI. Nakit akış tablosu .....	15

### ÜÇÜNCÜ BÖLÜM

#### **İLGİLİ DÖNEMDE UYGULANAN MUHASEBE POLİTİKALARINA İLİŞKİN AÇIKLAMALAR**

I. Sunum esaslarına ilişkin açıklamalar .....	16
II. Finansal araçların kullanım stratejisi ve yabancı para cinsinden işlemlere ilişkin açıklamalar .....	18
III. İştiyaklar, bağlı ortaklıklar ve birlikte kontrol edilen ortaklıklara ilişkin bilgilerin sunumu .....	18
IV. Vadeli işlem ve opsiyon sözleşmeleri ile türev ürünlere ilişkin açıklamalar .....	19
V. Faiz gelir ve giderlerine ilişkin açıklamalar .....	19
VI. Ücret ve komisyon gelir ve giderlerine ilişkin açıklamalar .....	20
VII. Finansal varlıklara ilişkin açıklamalar .....	20
VIII. Beklenen kredi zararlarına ilişkin açıklamalar .....	22
IX. Finansal araçların netleştirilmesine ilişkin açıklamalar .....	25
X. Satış ve geri alış anlaşmaları ve menkul değerlerin ödünç verilmesi işlemlerine ilişkin açıklamalar .....	25
XI. Satış amaçlı elde tutulan ve durdurulan faaliyetlere ilişkin duran varlıklar ile bu varlıklara ilişkin borçlar hakkında açıklamalar .....	25
XII. Şerefiye ve diğer maddi olmayan duran varlıklara ilişkin açıklamalar .....	26
XIII. Maddi duran varlıklara ilişkin açıklamalar .....	26
XIV. Kiralama işlemlerine ilişkin açıklamalar .....	27
XV. Karşılıklar ve koşullu yükümlülüklerle ilişkin açıklamalar .....	29
XVI. Koşullu varlıklara ilişkin açıklamalar .....	29
XVII. Çalışanların haklarına ilişkin yükümlülüklerle ilişkin açıklamalar .....	29
XVIII. Vergi uygulamalarına ilişkin açıklamalar .....	30
XIX. Borçlanmalara ilişkin ilave açıklamalar .....	31
XX. İhraç edilen hisse senetlerine ilişkin açıklamalar .....	31
XXI. Aval ve kabullere ilişkin açıklamalar .....	31
XXII. Devlet teşviklerine ilişkin açıklamalar .....	31
XXIII. Kâr yedekleri ve kârın dağıtılmasına ilişkin açıklamalar .....	31
XXIV. Hisse başına kazanç .....	32
XXV. İlişkili taraflara ilişkin açıklamalar .....	32
XXVI. Nakit ve nakde eşdeğer varlıklara ilişkin açıklamalar .....	32
XXVII. Raporlamanın bölümlenmeye göre yapılmasına ilişkin açıklamalar .....	32
XXVIII. Sınıflandırmalar .....	32

### DÖRDÜNCÜ BÖLÜM

#### **BANKA' NIN MALİ BÜNYESİNE VE RİSK YÖNETİMİNE İLİŞKİN BİLGİLER**

I. Özkaynak kalemlerine ilişkin açıklamalar .....	33
II. Risk yönetimine ilişkin açıklamalar .....	39
III. Kur riskine ilişkin açıklamalar .....	46
IV. Faiz oranı riskine ilişkin açıklamalar .....	48
V. Hisse senedi pozisyon riskine ilişkin açıklamalar .....	51
VI. Likidite riski yönetimine ve likidite karşılama oranına ilişkin açıklamalar .....	52
VII. Kaldıraç oranına ilişkin açıklamalar .....	58
VIII. Riskten korunma işlemlerine ilişkin açıklamalar .....	59
IX. Başkalarının nam ve hesabına yapılan işlemler ile inanca dayalı işlemlere ilişkin açıklamalar .....	60
X. Faaliyet bölümlerine ilişkin açıklamalar .....	60

### BESİNCİ BÖLÜM

#### **KONSOLİDE OLMAYAN FİNANSAL TABLOLARA İLİŞKİN AÇIKLAMA VE DİPNOTLAR**

I. Bilançonun aktif hesaplarına ilişkin açıklama ve dipnotlar .....	62
II. Bilançonun pasif hesaplarına ilişkin açıklama ve dipnotlar .....	75
III. Nazım hesaplara ilişkin açıklama ve dipnotlar .....	84
IV. Gelir tablosuna ilişkin açıklama ve dipnotlar .....	86
V. Banka'nın dahil olduğu risk grubuna ilişkin açıklamalar .....	92
VI. Bilanço sonrası hususlara ilişkin açıklama ve dipnotlar .....	94

### ALTINCI BÖLÜM

#### **SINIRLI DENETİM RAPORUNA İLİŞKİN AÇIKLAMALAR**

I. Sınırlı denetim raporuna ilişkin açıklamalar .....	95
II. Bağımsız denetçi tarafından hazırlanan açıklama ve dipnotlar .....	95

### YEDİNCİ BÖLÜM

#### **ARA DÖNEM FAALİYET RAPORUNA İLİŞKİN AÇIKLAMALAR**

I. Yönetim kurulu başkanı ve genel müdürünün faaliyet dönemine ilişkin değerlendirmeleri ve geleceğe dönük beklentileri .....	96
---	----

## **BURGAN BANK A.Ş.**

### **30 HAZİRAN 2020 TARİHİ İTİBARIYLA HAZIRLANAN KONSOLİDE OLMAYAN FİNANSAL TABLOLARA İLİŞKİN AÇIKLAMA VE DİPNOTLAR**

(Tutarlar aksi belirtilmedikçe Bin Türk Lirası ("TL") olarak ifade edilmiştir.)

#### **BİRİNCİ BÖLÜM**

##### **BANKA HAKKINDA GENEL BİLGİLER**

#### **I. BANKA'NIN KURULUŞ TARİHİ, BAŞLANGIÇ STATÜSÜ, ANILAN STATÜDE MEYDANA GELEN DEĞİŞİKLİKLERİ İHTİVA EDEN TARİHÇESİ:**

Tekfen Yatırım ve Finansman Bankası A.Ş., özellikle yatırım ve dış ticaret faaliyetlerini finanse etmek amacıyla, 26 Ağustos 1988 tarih ve 88/13253 sayılı Bakanlar Kurulu kararı ile "yatırım bankası" statüsünde kurulmuş olup, 7 Ağustos 1989'da bankacılık işlemlerine başlamıştır.

Bank Ekspres A.Ş.'nin ("Bank Ekspres") kurulmasına 22 Eylül 1991 tarih ve 91/2316 sayılı Bakanlar Kurulu kararıyla izin verilmiş ve "Kuruluş İzni Kararnamesi" 10 Ekim 1991 tarih ve 21017 sayılı Resmi Gazete'de ve Ana Sözleşmesi 18 Şubat 1992 tarih ve 2969 sayılı Ticaret Sicili Gazetesi'nde yayımlanmıştır. Bank Ekspres 23 Ekim 1998 tarihinde mali bünyesindeki zayıflama sonucunda Tasarruf Mevduatı Sigorta Fonu'na ("TMSF") devrolmuştur.

30 Haziran 2001 tarihinde TMSF ile Tekfen Holding A.Ş. arasında akdedilen Hisse Devir Sözleşmesi'ne istinaden TMSF'nin hissedar bulunduğu ve Bankalar Kanunu gereği yönetim ve denetimini elinde bulundurduğu Bank Ekspres A.Ş.'nin sermayesinin %99,46'sını teşkil eden her biri 1 kr nominal değerli toplam 2.983.800.000 adet hisse Tekfen Holding A.Ş.'ye satılmak suretiyle devredilmiştir. Söz konusu sözleşmeye istinaden Tekfen Holding A.Ş.'nin %57,69 oranında hissedarı olduğu Tekfen Yatırım ve Finansman Bankası A.Ş.'nin Bank Ekspres A.Ş. tarafından devralınmasına Bankacılık Düzenleme ve Denetleme Kurumu'nun ("BDDK") 18 Ekim 2001 ve tarih 489 nolu kararıyla izin verilmiştir. Devir işlemleri 26 Ekim 2001 tarihinde gerçekleştirilmiş ve Tekfen Holding A.Ş.'nin %57,30 ve TST International S.A.'nin %40,62 oranında hissedar olduğu bankanın adı Tekfenbank Anonim Şirketi olarak değiştirilmiştir.

EFG Eurobank Ergasias S.A. ("Eurobank EFG") ve Tekfen Holding A.Ş. ("Tekfen Grubu") 8 Mayıs 2006 tarihinde Eurobank EFG'nin, Tekfen Grubu'nun Tekfenbank A.Ş. hisselerinin ve tamamına sahip olduğu Tekfen Finansal Kiralama A.Ş.'deki hisselerinin %70'ini satın almasını, geriye kalan tüm hisselerin ise Tekfen Grubu tarafından stratejik ortak olarak muhafaza edilmesini öngören bir anlaşma imzalamıştır. 23 Şubat 2007 tarihi itibarıyla Bankacılık Düzenleme ve Denetleme Kurumu tarafından Tekfenbank A.Ş.'nin Eurobank EFG Holding (Luxembourg) S.A.'ya ("Eurobank EFG Holding") satışı onaylanmış ve satış işlemi hisse devriyle birlikte 16 Mart 2007 tarihi itibarıyla sonuçlandırılmıştır.

Eurobank Ergasias S.A.'nin Türkiye operasyonlarının Burgan Bank K.P.S.C.' ye (eski ünvanıyla Burgan Bank S.A.K) satılması konusunda yapılan anlaşma çerçevesinde, Banka'nın Eurobank EFG Holding (Luxembourg) S.A.'ya ait %70 oranındaki hisse senetleri ile Tekfen Holding A.Ş. elinde bulunan %29,26 oranındaki hisse senetleri Bankacılık Düzenleme ve Denetleme Kurumu'nun 7 Aralık 2012 tarihli iznine istinaden Burgan Bank K.P.S.C. (eski ünvanıyla Burgan Bank S.A.K) tarafından satın alınmış ve Bankanın %99,26'lık hissesi 21 Aralık 2012 tarihinde Burgan Bank K.P.S.C.' ye (eski ünvanıyla Burgan Bank S.A.K) devredilmiştir.

Banka'nın 23 Ocak 2013 tarihinde yapılan Olağanüstü Genel Kurul Toplantısı'nda; Eurobank Tekfen A.Ş. olan ünvanının, Burgan Bank A.Ş ("Banka") olarak değiştirilmesi kararı alınmış ve 25 Ocak 2013 tarihinde Türkiye Ticaret Sicili'ne tescil ettirilmiştir.

**BURGAN BANK A.Ş.**

**30 HAZİRAN 2020 TARİHİ İTİBARIYLA HAZIRLANAN KONSOLİDE OLMAYAN  
FİNANSAL TABLOLARA İLİŞKİN AÇIKLAMA VE DİPNOTLAR**

(Tutarlar aksi belirtilmedikçe Bin Türk Lirası (“TL”) olarak ifade edilmiştir.)

---

**BANKA HAKKINDA GENEL BİLGİLER (Devamı):**

**II. BANKA’NIN SERMAYE YAPISI, YÖNETİM VE DENETİMİNİ DOĞRUDAN VEYA DOLAYLI OLARAK TEK BAŞINA VEYA BİRLİKTE ELİNDE BULUNDURAN ORTAKLARI, VARSA BU HUSUSLARDA YIL İÇİNDEKİ DEĞİŞİKLİKLER İLE DAHİL OLDUĞU GRUBA İLİŞKİN AÇIKLAMA:**

Banka’nın kayıtlı sermaye tavanı 4 milyar tam TL’dir.

8 Ağustos 2018 tarihinde, Banka’nın sermayesi 1.535.000.000 tam TL olarak tescil edilmiştir.

Banka’nın ortaklık yapısında herhangi bir değişiklik bulunmamaktadır.

Ortadoğu ve Kuzey Afrika bölgesinin en büyük holding gruplarından biri olan KIPCO Grubu’nun (Kuwait Projects Company) bir iştiraki olan ve 1977 yılında Kuveyt’te kurulan Burgan Bank K.P.S.C. (eski ünvanıyla Burgan Bank S.A.K.), MENA bölgesinde (Ortadoğu ve Kuzey Afrika) faaliyet gösteren önemli bankacılık gruplarından biridir. Burgan Bank Grubu, Kuveyt dışında, çoğunluk hissesine sahip olduğu iştirak bankaları ile Cezayir (Gulf Bank Algeria), Irak (Bank of Baghdad), ve Tunus’ta (Tunis International Bank) faaliyet göstermektedir.

**BURGAN BANK A.Ş.****30 HAZİRAN 2020 TARİHİ İTİBARIYLA HAZIRLANAN KONSOLİDE OLMAYAN  
FİNANSAL TABLOLARA İLİŞKİN AÇIKLAMA VE DİPNOTLAR**

(Tutarlar aksi belirtilmedikçe Bin Türk Lirası ("TL") olarak ifade edilmiştir.)

**BANKA HAKKINDA GENEL BİLGİLER (Devamı):****III. BANKA'NIN, YÖNETİM KURULU BAŞKAN VE ÜYELERİ, DENETİM KOMİTESİ ÜYELERİ İLE GENEL MÜDÜR VE YARDIMCILARININ NİTELİKLERİ, VARSA BUNLARDA MEYDANA GELEN DEĞİŞİKLİKLER İLE BANKA'DA SAHİP OLDUKLARI PAYLARA İLİŞKİN AÇIKLAMA:**

<u>Ünvanı</u>	<u>İsmi</u>	<u>Görevi</u>	<u>Öğrenim Durumu</u>
<b>Yönetim Kurulu Başkanı:</b>	Emin Hakan Eminsoy	Başkan	Lisans
<b>Yönetim Kurulu Üyeleri:</b>	Faisal M.A. Al Radwan	Başkan Vekili	Lisans
	Adrian Alejandro Gostuski	Üye	Yüksek Lisans
	Mehmet Alev Göçmez	Üye	Yüksek Lisans
	Halil Cantekin	Üye	Lisans
	Osama T. Al Ghoussein	Üye	Lisans
	Fouad Husni Douglas	Üye	Yüksek Lisans
	Khaled F.A.O. Alzouman	Üye	Lisans
	Ali Murat Dinç	Üye ve Genel Müdür	Yüksek Lisans
<b>Genel Müdür:</b>	Ali Murat Dinç	Üye ve Genel Müdür	Yüksek Lisans
<b>Genel Müdür Yardımcıları: (*)</b>	Esra Aydın	Operasyon & Yönetim Hizmetleri	Lisans
	Mutlu Akpara	Hazine, Sermaye Piyasaları ve Finansal Kurumlar	Yüksek Lisans
	Cihan Vural	İç Sistemler	Lisans
	Rasim Levent Ergin	İnsan Kaynakları	Yüksek Lisans
	Suat Kerem Sözügüzel	Kurumsal & Ticari Bankacılık	Lisans
	Hasan Hüseyin Uyar	Krediler	Yüksek Lisans
	Hasan Ufuk Dinç	Dijital Bankacılık ve Bilgi Teknolojileri	Yüksek Lisans
	Ümit Sönmez	Mali İşler	Yüksek Lisans
	Banu Ertürk	Krediler İzleme ve Yasal Takip	Lisans
<b>Denetim Komitesi:</b>	Halil Cantekin	Başkan	Lisans
	Adrian Alejandro Gostuski	Üye	Yüksek Lisans
	Fouad Husni Douglas	Üye	Yüksek Lisans

(\*) Krediler İzleme ve Yasal Takip Grup Başkanı Banu Ertürk, 01 Ağustos 2020 tarihi itibarıyla Genel Müdür Yardımcısı olarak terfien atanmıştır.

Yukarıda belirtilen kişilerin Banka'da sahip oldukları pay bulunmamaktadır.



**BURGAN BANK A.Ş.****30 HAZİRAN 2020 TARİHİ İTİBARIYLA HAZIRLANAN KONSOLİDE OLMAYAN  
FİNANSAL TABLOLARA İLİŞKİN AÇIKLAMA VE DİPNOTLAR**

(Tutarlar aksi belirtilmedikçe Bin Türk Lirası ("TL") olarak ifade edilmiştir.)

**BANKA HAKKINDA GENEL BİLGİLER (Devamı):****IV. BANKA'DA NİTELİKLİ PAY SAHİP KİŞİ VE KURULUŞLARA İLİŞKİN AÇIKLAMALAR:**

Ad Soyad/Ticari Ünvanı	Pay Tutarları	Pay Oranları	Ödenmiş Paylar	Ödenmemiş Paylar
Burgan Bank K.P.S.C.	1.525.972	%99,41	%99,41	-

Banka'nın Ana Sözleşmesi gereğince 1 milyon adet kurucu hissesi bulunmaktadır. Ana Sözleşme'ye göre %5 oranında yasal yedeklerin ayrılması ve ödenmiş sermayenin %5'i oranındaki birinci temettünün dağıtılmasından sonra dağıtılabılır tutarın %10'u kurucu hisse sahiplerine dağıtılır.

**V. BANKA'NIN HİZMET TÜRÜ VE FAALİYET ALANLARINI İÇEREN ÖZET BİLGİ:**

Genel Müdürlüğü İstanbul'da yerleşik olan Banka 30 Haziran 2020 tarihi itibarıyla yurt içinde 35 (31 Aralık 2019: 35) şube ile kurumsal ve ticari bankacılık, perakende bankacılık ve hazine iş alanlarında bankacılık hizmeti vermektedir. 30 Haziran 2020 tarihi itibarıyla Banka'nın personel sayısı 966 (31 Aralık 2019: 943) kişidir.

**VI. BANKA İLE BAĞLI ORTAKLIKLARI ARASINDA ÖZKAYNAKLARIN DERHAL TRANSFER EDİLMESİNİN VEYA BORÇLARIN GERİ ÖDENMESİNİN ÖNÜNDE MEVCUT VEYA MUHTEMEL, FİİLİ VEYA HUKUKİ ENGELLER:**

Bulunmamaktadır.

## **İKİNCİ BÖLÜM**

### **BANKA'NIN KONSOLİDE OLMAYAN FİNANSAL TABLOLARI**

- I. Bilanço (Finansal durum tablosu)
- II. Nazım hesaplar tablosu
- III. Kar veya zarar tablosu
- IV. Kar veya zarar ve diğer kapsamlı gelir tablosu
- V. Özkaynak değişim tablosu
- VI. Nakit akış tablosu

**BURGAN BANK A.Ş.****30 HAZİRAN 2020 VE 31 ARALIK 2019 TARİHLERİ İTİBARIYLA****KONSOLİDE OLMAYAN BİLANÇOLAR (FİNANSAL DURUM TABLOLARI)**

(Tutarlar aksi belirtilmedikçe Bin Türk Lirası (“TL”) olarak ifade edilmiştir.)

I. BİLANÇO	Dipnot (Beşinci Bölüm)	Sınırlı Denetimden Geçmiş 30/06/2020			Bağımsız Denetimden Geçmiş 31/12/2019		
		TP	YP	Toplam	TP	YP	Toplam
<b>I. FİNANSAL VARLIKLAR (Net)</b>		<b>1.440.779</b>	<b>3.301.092</b>	<b>4.741.871</b>	<b>1.993.667</b>	<b>2.295.728</b>	<b>4.289.395</b>
<b>1.1 Nakit ve Nakit Benzerleri</b>		<b>526.186</b>	<b>3.031.999</b>	<b>3.558.185</b>	<b>1.252.946</b>	<b>2.022.014</b>	<b>3.274.960</b>
1.1.1 Nakit Değerler ve Merkez Bankası	I-a	166.076	2.905.412	3.071.488	172.637	1.990.025	2.162.662
1.1.2 Bankalar	I-c	220.094	126.587	346.681	540.201	31.989	572.190
1.1.3 Para Piyasalarından Alacaklar		140.030	-	140.030	540.169	-	540.169
1.1.4 Beklenen Zarar Karşılıkları (-)		14	-	14	61	-	61
<b>1.2 Gerçeğe Uygun Değer Farkı Kâr Zarara Yansıtılan Finansal Varlıklar</b>	<b>I-b</b>	<b>641</b>	<b>70.048</b>	<b>70.689</b>	<b>704</b>	<b>34.739</b>	<b>35.443</b>
1.2.1 Devlet Borçlanma Senetleri		641	12.252	12.893	704	3.813	4.517
1.2.2 Sermayede Payı Temsil Eden Menkul Değerler		-	-	-	-	-	-
1.2.3 Diğer Finansal Varlıklar		-	57.796	57.796	-	30.926	30.926
<b>1.3 Gerçeğe Uygun Değer Farkı Diğer Kapsamlı Gelire Yansıtılan Finansal Varlıklar</b>	<b>I-d</b>	<b>266.345</b>	<b>91.667</b>	<b>358.012</b>	<b>168.674</b>	<b>159.728</b>	<b>328.402</b>
1.3.1 Devlet Borçlanma Senetleri		258.671	91.667	350.338	160.490	159.728	320.218
1.3.2 Sermayede Payı Temsil Eden Menkul Değerler		7.674	-	7.674	7.674	-	7.674
1.3.3 Diğer Finansal Varlıklar		-	-	-	510	-	510
<b>1.4 Türev Finansal Varlıklar</b>	<b>I-l</b>	<b>647.607</b>	<b>107.378</b>	<b>754.985</b>	<b>571.343</b>	<b>79.247</b>	<b>650.590</b>
1.4.1 Türev Finansal Varlıkların Gerçeğe Uygun Değer Farkı Kar Zarara Yansıtılan Kısmı		114.869	104.375	219.244	123.155	73.996	197.151
1.4.2 Türev Finansal Varlıkların Gerçeğe Uygun Değer Farkı Diğer Kapsamlı Gelire Yansıtılan Kısmı		532.738	3.003	535.741	448.188	5.251	453.439
<b>II. İTFA EDİLMİŞ MALİYETİ İLE ÖLÇÜLEN FİNANSAL VARLIKLAR (Net)</b>		<b>5.145.347</b>	<b>9.960.660</b>	<b>15.106.007</b>	<b>4.319.291</b>	<b>8.967.206</b>	<b>13.286.497</b>
<b>2.1 Krediler</b>	<b>I-e-f</b>	<b>5.593.387</b>	<b>10.084.846</b>	<b>15.678.233</b>	<b>4.626.037</b>	<b>9.190.030</b>	<b>13.816.067</b>
<b>2.2 Kiralama İşlemlerinden Alacaklar</b>	<b>I-k</b>	-	-	-	-	-	-
<b>2.3 Faktoring Alacakları</b>	<b>I-e</b>	-	-	-	7	-	7
<b>2.4 İtfa Edilmiş Maliyeti ile Ölçülen Diğer Finansal Varlıklar</b>	<b>I-g</b>	-	<b>470.950</b>	<b>470.950</b>	-	<b>262.923</b>	<b>262.923</b>
2.4.1 Devlet Borçlanma Senetleri		-	470.950	470.950	-	262.923	262.923
2.4.2 Diğer Finansal Varlıklar		-	-	-	-	-	-
<b>2.5 Beklenen Zarar Karşılıkları (-)</b>	<b>I-e-f</b>	<b>448.040</b>	<b>595.136</b>	<b>1.043.176</b>	<b>306.753</b>	<b>485.747</b>	<b>792.500</b>
<b>III. SATIŞ AMAÇLI ELDE TUTULAN VE DURDURULAN FAALİYETLERE İLİŞKİN DURAN VARLIKLAR (Net)</b>	<b>I-o</b>	<b>446.723</b>	-	<b>446.723</b>	<b>408.176</b>	-	<b>408.176</b>
3.1 Satış Amaçlı		446.723	-	446.723	408.176	-	408.176
3.2 Durdurulan Faaliyetlere İlişkin		-	-	-	-	-	-
<b>IV. ORTAKLIK YATIRIMLARI</b>		<b>532.877</b>	-	<b>532.877</b>	<b>523.728</b>	-	<b>523.728</b>
<b>4.1 İştirakler (Net)</b>	<b>I-h</b>	-	-	-	-	-	-
4.1.1 Özkaynak Yöntemine Göre Değerlenenler		-	-	-	-	-	-
4.1.2 Konsolide Edilmeyenler		-	-	-	-	-	-
<b>4.2 Bağlı Ortaklıklar (Net)</b>	<b>I-i</b>	<b>532.877</b>	-	<b>532.877</b>	<b>523.728</b>	-	<b>523.728</b>
4.2.1 Konsolide Edilmeyen Mali Ortaklıklar		532.877	-	532.877	523.728	-	523.728
4.2.2 Konsolide Edilmeyen Mali Olmayan Ortaklıklar		-	-	-	-	-	-
<b>4.3 Birlikte Kontrol Edilen Ortaklıklar (İş Ortaklıkları) (Net)</b>	<b>I-j</b>	-	-	-	-	-	-
4.3.1 Özkaynak Yöntemine Göre Değerlenenler		-	-	-	-	-	-
4.3.2 Konsolide Edilmeyenler		-	-	-	-	-	-
<b>V. MADDİ DURAN VARLIKLAR (Net)</b>		<b>151.238</b>	-	<b>151.238</b>	<b>164.471</b>	-	<b>164.471</b>
<b>VI. MADDİ OLMAYAN DURAN VARLIKLAR (Net)</b>		<b>33.781</b>	-	<b>33.781</b>	<b>37.398</b>	-	<b>37.398</b>
6.1 Şerefiye		-	-	-	-	-	-
6.2 Diğer		33.781	-	33.781	37.398	-	37.398
<b>VII. YATIRIM AMAÇLI GAYRİMENKULLER (Net)</b>	<b>I-m</b>	-	-	-	-	-	-
<b>VIII. CARİ VERGİ VARLIĞI</b>		-	-	-	-	-	-
<b>IX. ERTELENMİŞ VERGİ VARLIĞI</b>	<b>I-n</b>	<b>59.366</b>	-	<b>59.366</b>	<b>44.480</b>	-	<b>44.480</b>
<b>X. DİĞER AKTİFLER (Net)</b>	<b>I-p</b>	<b>193.339</b>	<b>114.803</b>	<b>308.142</b>	<b>73.378</b>	<b>65.050</b>	<b>138.428</b>
<b>VARLIKLAR TOPLAMI</b>		<b>8.003.450</b>	<b>13.376.555</b>	<b>21.380.005</b>	<b>7.564.589</b>	<b>11.327.984</b>	<b>18.892.573</b>

İlişikteki açıklama ve dipnotlar bu finansal tabloların tamamlayıcı bir parçasıdır.

**BURGAN BANK A.Ş.****30 HAZİRAN 2020 VE 31 ARALIK 2019 TARİHLERİ İTİBARIYLA****KONSOLİDE OLMAYAN BİLANÇOLAR (FİNANSAL DURUM TABLOLARI)**

(Tutarlar aksi belirtilmedikçe Bin Türk Lirası ("TL") olarak ifade edilmiştir.)

I. BİLANÇO	Dipnot (Beşinci Bölüm)	Sınırlı Denetimden Geçmiş 30/06/2020			Bağımsız Denetimden Geçmiş 31/12/2019		
		TP	YP	Toplam	TP	YP	Toplam
<b>YÜKÜMLÜLÜKLER</b>							
<b>I. MEVDUAT</b>	<b>II-a</b>	<b>3.643.261</b>	<b>8.693.804</b>	<b>12.337.065</b>	<b>3.703.958</b>	<b>7.859.088</b>	<b>11.563.046</b>
<b>II. ALINAN KREDİLER</b>	<b>II-c</b>	<b>33.795</b>	<b>3.328.957</b>	<b>3.362.752</b>	<b>34.728</b>	<b>2.266.255</b>	<b>2.300.983</b>
<b>III. PARA PİYASALARINA BORÇLAR</b>		<b>55.763</b>	<b>351.185</b>	<b>406.948</b>	<b>1.595</b>	<b>192.346</b>	<b>193.941</b>
<b>IV. İHRAÇ EDİLEN MENKUL KIYMETLER (Net)</b>	<b>II-d</b>	-	-	-	-	-	-
4.1 Bonolar		-	-	-	-	-	-
4.2 Varlığa Dayalı Menkul Kıymetler		-	-	-	-	-	-
4.3 Tahviller		-	-	-	-	-	-
<b>V. FONLAR</b>		-	-	-	-	-	-
5.1 Müstakrizlerin Fonları		-	-	-	-	-	-
5.2 Diğer		-	-	-	-	-	-
<b>VI. GERÇEĞE UYGUN DEĞER FARKI KAR ZARARA YANSITILAN FİNANSAL YÜKÜMLÜLÜKLER</b>	<b>II-b</b>	-	-	-	-	-	-
<b>VII. TÜREV FİNANSAL YÜKÜMLÜLÜKLER</b>		<b>191.111</b>	<b>149.714</b>	<b>340.825</b>	<b>188.481</b>	<b>89.780</b>	<b>278.261</b>
7.1 Türev Finansal Yükümlülüklerin Gerçeğe Uygun Değer Farkı Kar Zarara Yansıtılan Kısım		123.184	129.410	252.594	121.825	78.523	200.348
7.2 Türev Finansal Yükümlülüklerin Gerçeğe Uygun Değer Farkı Diğer Kapsamlı Gelire Yansıtılan Kısım		67.927	20.304	88.231	66.656	11.257	77.913
<b>VIII. FAKTÖRİNG YÜKÜMLÜLÜKLERİ</b>		-	-	-	-	-	-
<b>IX. KİRALAMA İŞLEMLERİNDEN YÜKÜMLÜLÜKLER (Net)</b>	<b>II-f</b>	<b>25.258</b>	<b>101.529</b>	<b>126.787</b>	<b>26.364</b>	<b>87.994</b>	<b>114.358</b>
<b>X. KARŞILIKLAR</b>	<b>II-h</b>	<b>47.829</b>	<b>11.672</b>	<b>59.501</b>	<b>65.930</b>	<b>15.737</b>	<b>81.667</b>
10.1 Yeniden Yapılanma Karşılığı		-	-	-	-	-	-
10.2 Çalışan Hakları Karşılığı		31.060	-	31.060	48.290	-	48.290
10.3 Sigorta Teknik Karşılıkları (Net)		-	-	-	-	-	-
10.4 Diğer Karşılıklar		16.769	11.672	28.441	17.640	15.737	33.377
<b>XI. CARİ VERGİ BORCU</b>	<b>II-i</b>	<b>44.125</b>	-	<b>44.125</b>	<b>34.210</b>	-	<b>34.210</b>
<b>XII. ERTELENMİŞ VERGİ BORCU</b>	<b>II-i</b>	-	-	-	-	-	-
<b>XIII. SATIŞ AMAÇLI ELDE TUTULAN VE DURDURULAN FAALİYETLERE İLİŞKİN DURAN VARLIK BORÇLARI (Net)</b>	<b>II-j</b>	-	-	-	-	-	-
13.1 Satış Amaçlı		-	-	-	-	-	-
13.2 Durdurulan Faaliyetlere İlişkin		-	-	-	-	-	-
<b>XIV. SERMAYE BENZERİ BORÇLANMA ARAÇLARI</b>	<b>II-k</b>	-	<b>2.068.326</b>	<b>2.068.326</b>	-	<b>1.797.925</b>	<b>1.797.925</b>
14.1 Krediler		-	2.068.326	2.068.326	-	1.797.925	1.797.925
14.2 Diğer Borçlanma Araçları		-	-	-	-	-	-
<b>XV. DİĞER YÜKÜMLÜLÜKLER</b>	<b>II-e</b>	<b>154.763</b>	<b>539.640</b>	<b>694.403</b>	<b>166.203</b>	<b>442.704</b>	<b>608.907</b>
<b>XVI. ÖZKAYNAKLAR</b>	<b>II-l</b>	<b>1.960.728</b>	<b>(21.455)</b>	<b>1.939.273</b>	<b>1.935.465</b>	<b>(16.190)</b>	<b>1.919.275</b>
16.1 Ödenmiş Sermaye		1.535.000	-	1.535.000	1.535.000	-	1.535.000
16.2 Sermaye Yedekleri		(736)	-	(736)	(736)	-	(736)
16.2.1 Hisse Senedi İhraç Primleri		-	-	-	-	-	-
16.2.2 Hisse Senedi İptal Kârları		-	-	-	-	-	-
16.2.3 Diğer Sermaye Yedekleri		(736)	-	(736)	(736)	-	(736)
16.3 Kâr veya Zararda Yeniden Sınıflandırılmayacak Birikmiş Diğer Kapsamlı Gelirler veya Giderler		15.618	-	15.618	15.617	-	15.617
16.4 Kâr veya Zararda Yeniden Sınıflandırılacak Birikmiş Diğer Kapsamlı Gelirler veya Giderler		9.424	(21.455)	(12.031)	(12.595)	(16.190)	(28.785)
16.5 Kâr Yedekleri		398.179	-	398.179	259.625	-	259.625
16.5.1 Yasal Yedekler		24.839	-	24.839	22.870	-	22.870
16.5.2 Statü Yedekleri		-	-	-	-	-	-
16.5.3 Olağanüstü Yedekler		373.340	-	373.340	236.755	-	236.755
16.5.4 Diğer Kâr Yedekleri		-	-	-	-	-	-
16.6 Kâr veya Zarar		3.243	-	3.243	138.554	-	138.554
16.6.1 Geçmiş Yıllar Kâr veya Zararı		-	-	-	-	-	-
16.6.2 Dönem Net Kâr veya Zararı		3.243	-	3.243	138.554	-	138.554
16.7 Azınlık Payları		-	-	-	-	-	-
<b>YÜKÜMLÜLÜKLER TOPLAMI</b>		<b>6.156.633</b>	<b>15.223.372</b>	<b>21.380.005</b>	<b>6.156.934</b>	<b>12.735.639</b>	<b>18.892.573</b>

İlişikteki açıklama ve dipnotlar bu finansal tabloların tamamlayıcı bir parçasıdır.

**BURGAN BANK A.Ş.**

**30 HAZİRAN 2020 VE 31 ARALIK 2019 TARİHLERİNDE SONA EREN DÖNEMLERE İLİŞKİN KONSOLİDE OLMAYAN NAZIM HESAP TABLOLARI**

(Tutarlar aksi belirtilmedikçe Bin Türk Lirası ("TL") olarak ifade edilmiştir.)

II. NAZIM HESAPLAR TABLOSU	Dipnot (Beşinci Bölüm)	Sırlı Denetimden Geçmiş			Bağımsız Denetimden Geçmiş		
		30/06/2020			31/12/2019		
		TP	YP	Toplam	TP	YP	Toplam
<b>A. BİLANÇO DIŞI YÜKÜMLÜLÜKLER (I+II+III)</b>		4.413.731	38.703.165	43.116.896	3.208.630	30.170.553	33.379.183
<b>I. GARANTİ VE KEFALETLER</b>	<b>III-a-2-3</b>	764.117	3.045.054	3.809.171	754.905	2.724.342	3.479.247
1.1. Teminat Mektupları		764.117	1.263.110	2.027.227	754.905	1.045.827	1.800.732
1.1.1. Devlet İhale Kanunu Kapsamına Girenler		14.964	330	15.294	15.047	287	15.334
1.1.2. Dış Ticaret İşlemleri Dolayısıyla Verilenler		-	-	-	-	-	-
1.1.3. Diğer Teminat Mektupları		749.153	1.262.780	2.011.933	739.858	1.045.540	1.785.398
1.2. Banka Kredileri		-	221.846	221.846	-	214.924	214.924
1.2.1. İthalat Kabul Kredileri		-	221.846	221.846	-	214.924	214.924
1.2.2. Diğer Banka Kabulleri		-	-	-	-	-	-
1.3. Akreditifler		-	547.043	547.043	-	624.297	624.297
1.3.1. Belgeli Akreditifler		-	547.043	547.043	-	624.297	624.297
1.3.2. Diğer Akreditifler		-	-	-	-	-	-
1.4. Garanti Verilen Prefinansmanlar		-	-	-	-	-	-
1.5. Cirolar		-	-	-	-	-	-
1.5.1. T.C. Merkez Bankasına Cirolar		-	-	-	-	-	-
1.5.2. Diğer Cirolar		-	-	-	-	-	-
1.6. Menkul Kıymetlerin Satın Alma Garantilerimizden		-	-	-	-	-	-
1.7. Faktoring Garantilerinden		-	-	-	-	-	-
1.8. Diğer Garantilerimizden		-	1.013.055	1.013.055	-	839.294	839.294
1.9. Diğer Kefaletlerimizden		-	-	-	-	-	-
<b>II. TAAHHÜTLER</b>	<b>III-a-1</b>	704.876	1.225.352	1.930.228	290.597	138.379	428.976
2.1. Cayılamaz Taahhütler		704.876	1.225.352	1.930.228	290.597	138.379	428.976
2.1.1. Vadeli Aktif Değerler Alım Taahhütleri		386.505	1.071.912	1.458.417	67.343	138.379	205.722
2.1.2. Vadeli Mevduat Alım Satım Taahhütleri		-	153.440	153.440	-	-	-
2.1.3. İştir. ve Bağ. Ort. Ser. İştir. Taahhütleri		-	-	-	-	-	-
2.1.4. Kul. Gar. Kredi Tahsis Taahhütleri		251.802	-	251.802	151.731	-	151.731
2.1.5. Men. Kıymetlerin Aracılık Taahhütleri		-	-	-	-	-	-
2.1.6. Zorunlu Karşılık Ödeme Taahhüdü		-	-	-	-	-	-
2.1.7. Çekler için ödeme Taahhütlerimiz		66.569	-	66.569	71.523	-	71.523
2.1.8. İhracat Taahhütlerinden Kaynaklanan Vergi ve Fon Yükümlülükleri		-	-	-	-	-	-
2.1.9. Kredi Kartı Harcama Limit Taahhütleri		-	-	-	-	-	-
2.1.10. Kredi Kartları ve Bankacılık Hizmetlerine İlişkin Promosyon Uyg. Taah.		-	-	-	-	-	-
2.1.11. Açığa Menkul Kıymet Satış Taahhütlerinden Alacaklar		-	-	-	-	-	-
2.1.12. Açığa Menkul Kıymet Satış Taahhütlerinden Borçlar		-	-	-	-	-	-
2.1.13. Diğer Cayılamaz Taahhütler		-	-	-	-	-	-
2.2. Cayılabilir Taahhütler		-	-	-	-	-	-
2.2.1. Cayılabilir Kredi Tahsis Taahhütleri		-	-	-	-	-	-
2.2.2. Diğer Cayılabilir Taahhütler		-	-	-	-	-	-
<b>III. TÜREV FİNANSAL ARAÇLAR</b>		2.944.738	34.432.759	37.377.497	2.163.128	27.307.832	29.470.960
3.1. Riskten Korunma Amaçlı Türev Finansal Araçlar		790.951	2.825.805	3.616.756	690.286	2.452.991	3.143.277
3.1.1. Gerçeğe Uygun Değer Riskinden Korunma Amaçlı İşlemler		-	-	-	-	-	-
3.1.2. Nakit Akış Riskinden Korunma Amaçlı İşlemler		790.951	2.825.805	3.616.756	690.286	2.452.991	3.143.277
3.1.3. Yurtdışındaki Net Yatırım Riskinden Korunma Amaçlı İşlemler		-	-	-	-	-	-
3.2. Alım Satım Amaçlı İşlemler		2.153.787	31.606.954	33.760.741	1.472.842	24.854.841	26.327.683
3.2.1. Vadeli Döviz Alım-Satım İşlemleri		94.351	330.554	424.905	191.740	342.198	533.938
3.2.1.1. Vadeli Döviz Alım İşlemleri		76.835	132.762	209.597	159.606	111.731	271.337
3.2.1.2. Vadeli Döviz Satım İşlemleri		17.516	197.792	215.308	32.134	230.467	262.601
3.2.2. Para ve Faiz Swap İşlemleri		1.271.040	29.359.649	30.630.689	438.686	22.761.967	23.200.653
3.2.2.1. Swap Para Alım İşlemleri		196.152	8.753.493	8.949.645	174.727	5.511.909	5.686.636
3.2.2.2. Swap Para Satım İşlemleri		1.074.888	7.922.332	8.997.220	263.959	5.441.478	5.705.437
3.2.2.3. Swap Faiz Alım İşlemleri		-	6.341.912	6.341.912	-	5.904.290	5.904.290
3.2.2.4. Swap Faiz Satım İşlemleri		-	6.341.912	6.341.912	-	5.904.290	5.904.290
3.2.3. Para, Faiz ve Menkul Değer Opsiyonları		337.766	1.485.534	1.823.300	838.192	1.746.518	2.584.710
3.2.3.1. Para Alım Opsiyonları		190.793	707.265	898.058	269.717	1.009.481	1.279.198
3.2.3.2. Para Satım Opsiyonları		146.973	778.269	925.242	568.475	737.037	1.305.512
3.2.3.3. Faiz Alım Opsiyonları		-	-	-	-	-	-
3.2.3.4. Faiz Satım Opsiyonları		-	-	-	-	-	-
3.2.3.5. Menkul Değerler Alım Opsiyonları		-	-	-	-	-	-
3.2.3.6. Menkul Değerler Satım Opsiyonları		-	-	-	-	-	-
3.2.4. Futures Para İşlemleri		450.630	431.217	881.847	4.224	4.158	8.382
3.2.4.1. Futures Para Alım İşlemleri		425.515	24.834	450.349	4.224	-	4.224
3.2.4.2. Futures Para Satım İşlemleri		25.115	406.383	431.498	-	4.158	4.158
3.2.5. Futures Faiz Alım-Satım İşlemleri		-	-	-	-	-	-
3.2.5.1. Futures Faiz Alım İşlemleri		-	-	-	-	-	-
3.2.5.2. Futures Faiz Satım İşlemleri		-	-	-	-	-	-
3.2.6. Diğer		-	-	-	-	-	-
<b>B. EMANET VE REHİNLİ KIYMETLER (IV+V+VI)</b>		49.183.916	58.434.790	107.618.706	55.180.855	50.870.916	106.051.771
<b>IV. EMANET KIYMETLER</b>		12.541.932	2.166.815	14.708.747	17.338.053	1.526.244	18.864.297
4.1. Müşteri Fon ve Portföy Mevcutları		-	-	-	-	-	-
4.2. Emanete Alınan Menkul Değerler		12.084.867	1.016.513	13.101.380	16.503.030	522.415	17.025.445
4.3. Tahsile Alınan Çekler		443.430	99.396	542.826	806.039	125.768	931.807
4.4. Tahsile Alınan Ticari Senetler		13.635	14.093	27.728	28.984	8.642	37.626
4.5. Tahsile Alınan Diğer Kıymetler		-	-	-	-	-	-
4.6. İhracına Aracı Olunan Kıymetler		-	-	-	-	-	-
4.7. Diğer Emanet Kıymetler		-	1.036.813	1.036.813	-	869.419	869.419
4.8. Emanet Kıymet Alanlar		-	-	-	-	-	-
<b>V. REHİNLİ KIYMETLER</b>		36.421.808	56.267.975	92.689.783	37.622.626	49.344.672	86.967.298
5.1. Menkul Kıymetler		53.571	-	53.571	79.361	-	79.361
5.2. Teminat Senetleri		21.258.419	21.127.465	42.385.884	21.688.143	18.204.640	39.892.783
5.3. Emtia		634.290	1.122.214	1.756.504	746.113	1.361.832	2.107.945
5.4. Varant		-	-	-	-	-	-
5.5. Gayrimenkul		12.906.258	28.943.542	41.849.800	13.477.365	25.384.363	38.861.728
5.6. Diğer Rehinli Kıymetler		1.569.270	5.074.754	6.644.024	1.631.644	4.393.837	6.025.481
5.7. Rehinli Kıymet Alanlar		-	-	-	-	-	-
<b>VI. KABUL EDİLEN AVALLER VE KEFALETLER</b>		220.176	-	220.176	220.176	-	220.176
<b>BİLANÇO DIŞI HESAPLAR TOPLAMI (A+B)</b>		53.597.647	97.137.955	150.735.602	58.389.485	81.041.469	139.430.954

İlişikteki açıklama ve dipnotlar bu finansal tabloların tamamlayıcı bir parçasıdır.

**BURGAN BANK A.Ş.****30 HAZİRAN 2020 VE 30 HAZİRAN 2019 TARİHLERİNDE SONA EREN DÖNEMLERE İLİŞKİN KONSOLİDE OLMAYAN KAR VEYA ZARAR TABLOSU**

(Tutarlar aksi belirtilmedikçe Bin Türk Lirası ("TL") olarak ifade edilmiştir.)

III.	GELİR TABLOLARI	Dipnot (Beşinci Bölüm)	Sınırlı Denetimden Geçmiş 01/01/2020- 30/06/2020	Sınırlı Denetimden Geçmiş 01/01/2019- 30/06/2019	Sınırlı Denetimden Geçmiş 01/04/2020- 30/06/2020	Sınırlı Denetimden Geçmiş 01/04/2019- 30/06/2019
	<b>GELİR VE GİDER KALEMLERİ</b>					
<b>I.</b>	<b>FAİZ GELİRLERİ</b>	<b>IV-a</b>	<b>789.289</b>	<b>1.190.987</b>	<b>393.815</b>	<b>584.407</b>
1.1	Kredilerden Alınan Faizler		621.321	815.581	315.930	413.782
1.2	Zorunlu Karşılıklardan Alınan Faizler		-	20.575	-	10.242
1.3	Bankalardan Alınan Faizler		13.853	27.411	5.685	16.454
1.4	Para Piyasası İşlemlerinden Alınan Faizler		17.362	56.869	8.715	33.641
1.5	Menkul Değerlerden Alınan Faizler		24.146	29.282	13.664	14.437
1.5.1	Gerçeğe Uygun Değer Farkı Kar Zarara Yansıtılanlar		932	822	420	323
1.5.2	Gerçeğe Uygun Değer Farkı Diğer Kapsamlı Gelire Yansıtılanlar		13.241	22.724	6.626	11.303
1.5.3	İtfa Edilmiş Maliyeti İle Ölçülenler		9.973	5.736	6.618	2.811
1.6	Finansal Kiralama Faiz Gelirleri		-	-	-	-
1.7	Diğer Faiz Gelirleri	IV-k	112.607	241.269	49.821	95.851
<b>II.</b>	<b>FAİZ GİDERLERİ (-)</b>	<b>IV-b</b>	<b>503.041</b>	<b>840.663</b>	<b>260.058</b>	<b>398.197</b>
2.1	Mevduata Verilen Faizler		245.507	487.815	124.397	236.739
2.2	Kullanılan Kredilere Verilen Faizler		104.190	161.053	53.166	82.430
2.3	Para Piyasası İşlemlerine Verilen Faizler		4.762	4.601	2.582	2.576
2.4	İhraç Edilen Menkul Kıymetlere Verilen Faizler		-	-	-	-
2.5	Kiralama Faiz Giderleri		4.799	5.182	2.424	2.620
2.6	Diğer Faiz Giderleri	IV-k	143.783	182.012	77.489	73.832
<b>III.</b>	<b>NET FAİZ GELİRİ/GİDERİ (I - II)</b>		<b>286.248</b>	<b>350.324</b>	<b>133.757</b>	<b>186.210</b>
<b>IV.</b>	<b>NET ÜCRET VE KOMİSYON GELİRLERİ/GİDERLERİ</b>		<b>20.157</b>	<b>16.765</b>	<b>10.608</b>	<b>6.931</b>
4.1	Alınan Ücret ve Komisyonlar		24.835	22.663	12.815	9.555
4.1.1	Gayri Nakdi Kredilerden		13.829	12.897	6.788	6.411
4.1.2	Diğer	IV-k	11.006	9.766	6.027	3.144
4.2	Verilen Ücret ve Komisyonlar (-)		4.678	5.898	2.207	2.624
4.2.1	Gayri Nakdi Kredilere (-)		30	29	15	14
4.2.2	Diğer (-)	IV-k	4.648	5.869	2.192	2.610
<b>V.</b>	<b>TEMETTÜ GELİRLERİ</b>		<b>8</b>	<b>2.769</b>	<b>8</b>	<b>7</b>
<b>VI.</b>	<b>TİCARİ KAR/ZARAR (Net)</b>	<b>IV-c</b>	<b>43.336</b>	<b>19.932</b>	<b>29.715</b>	<b>1.180</b>
6.1	Sermaye Piyasası İşlemleri Kârı/Zararı		27.162	4.221	17.357	1.887
6.2	Türev Finansal İşlemlerden Kâr/Zarar		14.319	18.701	16.089	349
6.3	Kambiyo İşlemleri Kârı/Zararı		1.855	(2.990)	(3.731)	(1.056)
<b>VII.</b>	<b>Diğer FAALİYET GELİRLERİ</b>	<b>IV-d</b>	<b>10.243</b>	<b>7.244</b>	<b>4.786</b>	<b>3.317</b>
<b>VIII.</b>	<b>FAALİYET BRÜT KÂRI (III+IV+V+VI+VII)</b>		<b>359.992</b>	<b>397.034</b>	<b>178.874</b>	<b>197.645</b>
<b>IX.</b>	<b>BEKLENEN ZARAR KARŞILIKLARI GİDERLERİ (-)</b>	<b>IV-e</b>	<b>163.908</b>	<b>86.763</b>	<b>98.076</b>	<b>33.952</b>
<b>X.</b>	<b>Diğer KARŞILIK GİDERLERİ (-)</b>	<b>IV-e</b>	<b>67</b>	<b>883</b>	<b>67</b>	<b>193</b>
<b>XI.</b>	<b>PERSONEL GİDERLERİ (-)</b>		<b>106.284</b>	<b>99.248</b>	<b>53.276</b>	<b>50.403</b>
<b>XII.</b>	<b>Diğer FAALİYET GİDERLERİ (-)</b>	<b>IV-f</b>	<b>98.134</b>	<b>99.377</b>	<b>40.842</b>	<b>49.584</b>
<b>XIII.</b>	<b>NET FAALİYET KÂRI/ZARARI (VIII-IX-X-XI-XII)</b>		<b>(8.401)</b>	<b>110.763</b>	<b>(13.387)</b>	<b>63.513</b>
<b>XIV.</b>	<b>BİRLEŞME İŞLEMİ SONRASINDA GELİR OLARAK KAYDEDİLEN FAZLALIK TUTARI</b>		-	-	-	-
<b>XV.</b>	<b>ÖZKAYNAK YÖNTEMİ UYGULANAN ORTAKLIKLARDAN KÂR/ZARAR</b>		<b>9.245</b>	<b>18.899</b>	<b>942</b>	<b>21.091</b>
<b>XVI.</b>	<b>NET PARASAL POZİSYON KÂRI/ZARARI</b>		-	-	-	-
<b>XVII.</b>	<b>SÜRDÜRÜLEN FAALİYETLER VERGİ KARŞILIĞI (±)</b>	<b>IV-g</b>	<b>844</b>	<b>129.662</b>	<b>(12.445)</b>	<b>84.604</b>
<b>XVIII.</b>	<b>SÜRDÜRÜLEN FAALİYETLER VERGİ KARŞILIĞI (±)</b>	<b>IV-h</b>	<b>2.399</b>	<b>(23.671)</b>	<b>3.292</b>	<b>(13.705)</b>
18.1	Cari Vergi Karşılığı		17.240	36.846	17.240	36.846
18.2	Ertelenmiş Vergi Gider Etkisi (+)		14.567	60.369	(19.444)	16.015
18.3	Ertelenmiş Vergi Gelir Etkisi (-)		34.206	73.544	1.088	39.156
<b>XIX.</b>	<b>SÜRDÜRÜLEN FAALİYETLER DÖNEM NET K/Z (XVII±XVIII)</b>	<b>IV-i</b>	<b>3.243</b>	<b>105.991</b>	<b>(9.153)</b>	<b>70.899</b>
<b>XX.</b>	<b>DURDURULAN FAALİYETLERDEN GELİRLER</b>		-	-	-	-
20.1	Satış Amaçlı Elde Tutulan Duran Varlık Gelirleri		-	-	-	-
20.2	İştirak, Bağlı Ortaklık ve Birlikte Kontrol Edilen Ortaklıklar (İş Ort.) Satış Karları		-	-	-	-
20.3	Diğer Durdurulan Faaliyet Gelirleri		-	-	-	-
<b>XXI.</b>	<b>DURDURULAN FAALİYETLERDEN GİDERLER (-)</b>		-	-	-	-
21.1	Satış Amaçlı Elde Tutulan Duran Varlık Giderleri		-	-	-	-
21.2	İştirak, Bağlı Ortaklık ve Birlikte Kontrol Edilen Ortaklıklar (İş Ort.) Satış Zararları		-	-	-	-
21.3	Diğer Durdurulan Faaliyet Giderleri		-	-	-	-
<b>XXII.</b>	<b>DURDURULAN FAALİYETLER VERGİ ÖNCESİ K/Z (XX-XXI)</b>		-	-	-	-
<b>XXIII.</b>	<b>DURDURULAN FAALİYETLER VERGİ KARŞILIĞI (±)</b>		-	-	-	-
23.1	Cari Vergi Karşılığı		-	-	-	-
23.2	Ertelenmiş Vergi Gider Etkisi (+)		-	-	-	-
23.3	Ertelenmiş Vergi Gelir Etkisi (-)		-	-	-	-
<b>XXIV.</b>	<b>DURDURULAN FAALİYETLER DÖNEM NET K/Z (XXII±XXIII)</b>		-	-	-	-
<b>XXV.</b>	<b>DÖNEM NET KARI/ZARARI (XIX+XXIV)</b>	<b>IV-j</b>	<b>3.243</b>	<b>105.991</b>	<b>(9.153)</b>	<b>70.899</b>
	Hisse Başına Kâr / Zarar (1.000 nominal için tam TL olarak)		0,021	0,690	(0,060)	0,462

İlişikteki açıklama ve dipnotlar bu finansal tabloların tamamlayıcı bir parçasıdır.

**BURGAN BANK A.Ş.****30 HAZİRAN 2020 VE 30 HAZİRAN 2019 TARİHLERİNDE SONA EREN DÖNEMLERE İLİŞKİN KONSOLİDE OLMAYAN KAR VEYA ZARAR VE DİĞER KAPSAMLI GELİR TABLOSU**

(Tutarlar aksi belirtilmedikçe Bin Türk Lirası (“TL”) olarak ifade edilmiştir.)

<b>IV. KAR VEYA ZARAR VE DİĞER KAPSAMLI GELİR TABLOSU</b>	<b>Sınırlı Denetimden Geçmiş 30/06/2020</b>	<b>Sınırlı Denetimden Geçmiş 30/06/2019</b>
<b>I. DÖNEM KARI/ZARARI</b>	<b>3.243</b>	<b>105.991</b>
<b>II. DİĞER KAPSAMLI GELİRLER</b>	<b>16.755</b>	<b>(38.681)</b>
<b>2.1 Kar veya Zararda Yeniden Sınıflandırılmayacaklar</b>	<b>1</b>	<b>-</b>
2.1.1 Maddi Duran Varlıklar Yeniden Değerleme Artışları/Azalışları	1	-
2.1.2 Maddi Olmayan Duran Varlıklar Yeniden Değerleme Artışları/Azalışları	-	-
2.1.3 Tanımlanmış Fayda Planları Yeniden Ölçüm Kazançları/Kayıpları	-	-
2.1.4 Diğer Kâr veya Zarar Olarak Yeniden Sınıflandırılmayacak Diğer Kapsamlı Gelir Unsurları	-	-
2.1.5 Kâr veya Zararda Yeniden Sınıflandırılmayacak Diğer Kapsamlı Gelire İlişkin Vergiler	-	-
<b>2.2 Kâr veya Zararda Yeniden Sınıflandırılacaklar</b>	<b>16.754</b>	<b>(38.681)</b>
2.2.1 Yabancı Para Çevirim Farkları	(275)	130
2.2.2 Gerçeğe Uygun Değer Farkı Diğer Kapsamlı Gelire Yansıtılan Finansal Varlıkların Değerleme ve/veya Sınıflandırma Gelirleri/Giderleri	4.514	4.897
2.2.3 Nakit Akış Riskinden Korunma Gelirleri/Giderleri	17.318	(53.388)
2.2.4 Yurtdışındaki İşletmeye İlişkin Yatırım Riskinden Korunma Gelirleri/Giderleri	-	-
2.2.5 Diğer Kâr veya Zarar Olarak Yeniden Sınıflandırılacak Diğer Kapsamlı Gelir Unsurları	-	-
2.2.6 Kâr veya Zararda Yeniden Sınıflandırılacak Diğer Kapsamlı Gelire İlişkin Vergiler	(4.803)	9.680
<b>III. TOPLAM KAPSAMLI GELİR (I+II)</b>	<b>19.998</b>	<b>67.310</b>

İlişikteki açıklama ve dipnotlar bu finansal tabloların tamamlayıcı bir parçasıdır.

**BURGAN BANK A.Ş.****30 HAZİRAN 2020 TARİHİNDE SONA EREN DÖNEME İLİŞKİN KONSOLİDE OLMAYAN ÖZKAYNAK DEĞİŞİM TABLOSU**

(Tutarlar aksi belirtilmedikçe Bin Türk Lirası (“TL”) olarak ifade edilmiştir.)

<b>V. ÖZKAYNAK DEĞİŞİM TABLOSU</b>						<b>Kâr veya Zararda Yeniden Sınıflandırılmayacak Birikmiş Diğer Kapsamlı Gelirler ve Giderler</b>			<b>Kâr veya Zararda Yeniden Sınıflandırılacak Birikmiş Diğer Kapsamlı Gelirler ve Giderler</b>						
<b>Sınırlı Denetimden Geçmiş CARİ DÖNEM 30.06.2020</b>	<b>Dipnot (Beşinci Bölüm)</b>	<b>Ödenmiş Sermaye</b>	<b>Hisse Senedi İhraç Primleri</b>	<b>Hisse Senedi İptal Kârları</b>	<b>Diğer Sermaye Yedekleri</b>	<b>1</b>	<b>2</b>	<b>3</b>	<b>4</b>	<b>5</b>	<b>6</b>	<b>Kar Yedekleri</b>	<b>Geçmiş Dönem Kârı / (Zararı)</b>	<b>Dönem Net Kar veya Zararı</b>	<b>Toplam Özkaynak</b>
<b>I. Önceki Dönem Sonu Bakiyesi</b>	<b>II-1</b>	<b>1.535.000</b>	-	-	(736)	20.713	(5.096)	-	5.749	(2.396)	(32.138)	259.625	138.554	-	1.919.275
<b>II. TMS 8 Uyarınca Yapılan Düzeltmeler</b>		-	-	-	-	-	-	-	-	-	-	-	-	-	-
2.1 Hataların Düzeltilmesinin Etkisi		-	-	-	-	-	-	-	-	-	-	-	-	-	-
2.2 Muhasebe Politikasında Yapılan Değişikliklerin Etkisi		-	-	-	-	-	-	-	-	-	-	-	-	-	-
<b>III. Yeni Bakiye (I+II)</b>		<b>1.535.000</b>	-	-	(736)	20.713	(5.096)	-	5.749	(2.396)	(32.138)	259.625	138.554	-	1.919.275
<b>IV. Toplam Kapsamlı Gelir</b>		-	-	-	-	<b>1</b>	-	-	(275)	3.521	13.508	-	-	3.243	19.998
<b>V. Nakden Gerçekleştirilen Sermaye Artırımı</b>		-	-	-	-	-	-	-	-	-	-	-	-	-	-
<b>VI. İç Kaynaklardan Gerçekleştirilen Sermaye Artırımı</b>		-	-	-	-	-	-	-	-	-	-	-	-	-	-
<b>VII. Ödenmiş Sermaye Enflasyon Düzeltme Farkı</b>		-	-	-	-	-	-	-	-	-	-	-	-	-	-
<b>VIII. Hisse Senedine Dönüştürülebilir Tahviller</b>		-	-	-	-	-	-	-	-	-	-	-	-	-	-
<b>IX. Sermaye Benzeri Borçlanma Araçları</b>		-	-	-	-	-	-	-	-	-	-	-	-	-	-
<b>X. Diğer Değişiklikler Nedeniyle Artış /Azalış</b>		-	-	-	-	-	-	-	-	-	-	-	-	-	-
<b>XI. Kâr Dağıtım</b>		-	-	-	-	-	-	-	-	-	-	138.554	(138.554)	-	-
11.1 Dağıtılan Temettü		-	-	-	-	-	-	-	-	-	-	-	-	-	-
11.2 Yedeklere Aktarılan Tutarlar		-	-	-	-	-	-	-	-	-	-	138.554	(138.554)	-	-
11.3 Diğer		-	-	-	-	-	-	-	-	-	-	-	-	-	-
<b>Dönem Sonu Bakiyesi (III+IV+.....+X+XI)</b>		<b>1.535.000</b>	-	-	(736)	20.714	(5.096)	-	5.474	1.125	(18.630)	398.179	-	3.243	1.939.273

1. Duran varlıklar birikmiş yeniden değerlendirme artışları/azalışları,

2. Tanımlanmış fayda planlarının birikmiş yeniden ölçüm kazançları/kayıpları,

3. Diğer (Özkaynak yöntemiyle değerlendirilen yatırımların diğer kapsamlı gelirinden kâr/zararda sınıflandırılmayacak payları ile diğer kâr veya zarar olarak yeniden sınıflandırılmayacak diğer kapsamlı gelir unsurlarının birikmiş tutarları)

4. Yabancı para çevirim farkları,

5. Gerçeğe uygun değer farkı diğer kapsamlı gelire yansıtılan finansal varlıkların birikmiş yeniden değerlendirme ve/veya sınıflandırma kazançları/kayıpları,

6. Diğer (Nakit akış riskinden korunma kazançları/kayıpları, özkaynak yöntemiyle değerlendirilen yatırımların diğer kapsamlı gelirinden kâr/zararda sınıflandırılacak payları ve diğer kâr veya zarar olarak yeniden sınıflandırılacak diğer kapsamlı gelir unsurlarının birikmiş tutarları) ifade eder.

İlişikteki açıklama ve dipnotlar bu finansal tabloların tamamlayıcı bir parçasıdır.



**BURGAN BANK A.Ş.****30 HAZİRAN 2019 TARİHİNDE SONA EREN DÖNEME İLİŞKİN KONSOLİDE OLMAYAN ÖZKAYNAK DEĞİŞİM TABLOSU**

(Tutarlar aksi belirtilmedikçe Bin Türk Lirası (“TL”) olarak ifade edilmiştir.)

<b>V. ÖZKAYNAK DEĞİŞİM TABLOSU</b>						<b>Kâr veya Zararda Yeniden Sınıflandırılmayacak Birikmiş Diğer Kapsamlı Gelirler ve Giderler</b>			<b>Kâr veya Zararda Yeniden Sınıflandırılacak Birikmiş Diğer Kapsamlı Gelirler ve Giderler</b>						
<b>Sınırlı Denetimden Geçmiş ÖNCEKİ DÖNEM 30.06.2019</b>	<b>Dipnot (Beşinci Bölüm)</b>	<b>Ödenmiş Sermaye</b>	<b>Hisse Senedi İhraç Primleri</b>	<b>Hisse Senedi İptal Kârları</b>	<b>Diğer Sermaye Yedekleri</b>	<b>1</b>	<b>2</b>	<b>3</b>	<b>4</b>	<b>5</b>	<b>6</b>	<b>Kar Yedekleri</b>	<b>Geçmiş Dönem Kârı / (Zararı)</b>	<b>Dönem Net Kar veya Zararı</b>	<b>Toplam Özkaynak</b>
<b>I. Önceki Dönem Sonu Bakiyesi</b>	<b>II-1</b>	<b>1.535.000</b>	-	-	(99)	19.610	(3.058)	-	5.670	(22.972)	81.216	273.197	(174.343)	161.759	1.875.980
<b>II. TMS 8 Uyarınca Yapılan Düzeltmeler</b>		-	-	-	-	-	-	-	-	-	-	-	-	-	-
2.1 Hataların Düzeltilmesinin Etkisi		-	-	-	-	-	-	-	-	-	-	-	-	-	-
2.2 Muhasebe Politikasında Yapılan Değişikliklerin Etkisi		-	-	-	-	-	-	-	-	-	-	-	-	-	-
<b>III. Yeni Bakiye (I+II)</b>		<b>1.535.000</b>	-	-	(99)	19.610	(3.058)	-	5.670	(22.972)	81.216	273.197	(174.343)	161.759	1.875.980
<b>IV. Toplam Kapsamlı Gelir</b>		-	-	-	-	-	-	-	130	3.820	(41.643)	-	(988)	105.991	67.310
<b>V. Nakden Gerçekleştirilen Sermaye Artırımı</b>		-	-	-	-	-	-	-	-	-	-	-	-	-	-
<b>VI. İç Kaynaklardan Gerçekleştirilen Sermaye Artırımı</b>		-	-	-	-	-	-	-	-	-	-	-	-	-	-
<b>VII. Ödenmiş Sermaye Enflasyon Düzeltme Farkı</b>		-	-	-	-	-	-	-	-	-	-	-	-	-	-
<b>VIII. Hisse Senedine Dönüştürülebilir Tahviller</b>		-	-	-	-	-	-	-	-	-	-	-	-	-	-
<b>IX. Sermaye Benzeri Borçlanma Araçları</b>		-	-	-	-	-	-	-	-	-	-	-	-	-	-
<b>X. Diğer Değişiklikler Nedeniyle Artış /Azalış</b>		-	-	-	32	-	-	-	-	-	-	-	-	-	32
<b>XI. Kâr Dağıtım</b>		-	-	-	-	-	-	-	-	-	-	(13.572)	175.331	(161.759)	-
11.1 Dağıtılan Temettü		-	-	-	-	-	-	-	-	-	-	-	-	-	-
11.2 Yedeklere Aktarılan Tutarlar		-	-	-	-	-	-	-	-	-	-	(13.572)	175.331	(161.759)	-
11.3 Diğer		-	-	-	-	-	-	-	-	-	-	-	-	-	-
<b>Dönem Sonu Bakiyesi (III+IV+.....+X+XI)</b>		<b>1.535.000</b>	-	-	(67)	19.610	(3.058)	-	5.800	(19.152)	39.573	259.625	-	105.991	1.943.322

1. Duran varlıklar birikmiş yeniden değerlendirme artışları/azalışları,

2. Tanımlanmış fayda planlarının birikmiş yeniden ölçüm kazançları/kayıpları,

3. Diğer (Özkaynak yöntemiyle değerlendirilen yatırımların diğer kapsamlı gelirinden kâr/zararda sınıflandırılmayacak payları ile diğer kâr veya zarar olarak yeniden sınıflandırılmayacak diğer kapsamlı gelir unsurlarının birikmiş tutarları)

4. Yabancı para çevirim farkları,

5. Gerçeğe uygun değer farkı diğer kapsamlı gelire yansıtılan finansal varlıkların birikmiş yeniden değerlendirme ve/veya sınıflandırma kazançları/kayıpları,

6. Diğer (Nakit akış riskinden korunma kazançları/kayıpları, özkaynak yöntemiyle değerlendirilen yatırımların diğer kapsamlı gelirinden kâr/zararda sınıflandırılacak payları ve diğer kâr veya zarar olarak yeniden sınıflandırılacak diğer kapsamlı gelir unsurlarının birikmiş tutarları) ifade eder.

İlişikteki açıklama ve dipnotlar bu finansal tabloların tamamlayıcı bir parçasıdır.

**BURGAN BANK A.Ş.****30 HAZİRAN 2020 VE 30 HAZİRAN 2019 TARİHLERİ İTİBARIYLA HAZIRLANAN KONSOLİDE OLMAYAN NAKİT AKIŞ TABLOLARI**

(Tutarlar aksi belirtilmedikçe Bin Türk Lirası (“TL”) olarak ifade edilmiştir.)

	Dipnot (Beşinci Bölüm)	Sınırlı Denetimden Geçmiş 30/06/2020	Sınırlı Denetimden Geçmiş 30/06/2019
<b>VI. NAKİT AKIŞ TABLOSU</b>			
<b>A. BANKACILIK FAALİYETLERİNE İLİŞKİN NAKİT AKIŞLARI</b>			
<b>1.1 Bankacılık Faaliyet Konusu Varlık ve Yükümlülüklerdeki Değişim Öncesi Faaliyet Kârı</b>		<b>445.832</b>	<b>570.353</b>
1.1.1 Alınan Faizler		870.102	1.181.746
1.1.2 Ödenen Faizler		(444.408)	(818.088)
1.1.3 Alınan Temettüleri		8	2.769
1.1.4 Alınan Ücret ve Komisyonlar		20.700	15.582
1.1.5 Elde Edilen Diğer Kazançlar		-	-
1.1.6 Zarar Olarak Muhasebeleştirilen Donuk Alacaklardan Tahsilatlar		61.673	114.648
1.1.7 Personele ve Hizmet Tedarik Edenlere Yapılan Nakit Ödemeler		(106.284)	(99.248)
1.1.8 Ödenen Vergiler		(6.024)	(6.108)
1.1.9 Diğer		50.065	179.052
<b>1.2 Bankacılık Faaliyetleri Konusu Varlık ve Yükümlülüklerdeki Değişim</b>		<b>(66.903)</b>	<b>552.473</b>
1.2.1 Gerçeğe Uygun Değer Farkı K/Z'a Yansıtılan FV'larda Net (Artış) Azalış		(34.693)	(24.761)
1.2.2 Bankalar Hesabındaki Net (Artış) Azalış		(60.587)	977.527
1.2.3 Kredilerdeki Net (Artış) Azalış		(2.010.606)	117.802
1.2.4 Diğer Varlıklarda Net (Artış) Azalış		(479.901)	(234.607)
1.2.5 Bankaların Mevduatlarında Net Artış (Azalış)		145.739	3.659
1.2.6 Diğer Mevduatlarda Net Artış (Azalış)		576.470	785.414
1.2.7 Gerçeğe Uygun Değer Farkı K/Z'a Yansıtılan FY'lerde Net Artış (Azalış)		-	-
1.2.8 Alınan Kredilerdeki Net Artış (Azalış)		1.325.346	(619.739)
1.2.9 Vadesi Gelmiş Borçlarda Net Artış (Azalış)		-	-
1.2.10 Diğer Borçlarda Net Artış (Azalış)		471.329	(452.822)
<b>I. Bankacılık Faaliyetlerinden Kaynaklanan Net Nakit Akışı</b>		<b>378.929</b>	<b>1.122.826</b>
<b>B. YATIRIM FAALİYETLERİNE İLİŞKİN NAKİT AKIŞLARI</b>			
<b>II. Yatırım Faaliyetlerinden Kaynaklanan Net Nakit Akışı</b>		<b>(207.395)</b>	<b>(95.754)</b>
2.1 İktisap Edilen İştirakler, Bağlı Ortaklıklar ve Birlikte Kontrol Edilen Ortaklıklar (İş Ortaklıkları)		-	(100.000)
2.2 Elden Çıkarılan İştirakler, Bağlı Ortaklıklar ve Birlikte Kontrol Edilen Ortaklıklar (İş Ortaklıkları)		-	-
2.3 Satın Alınan Menkul ve Gayrimenkuller		(5.488)	(4.057)
2.4 Elden Çıkarılan Menkul ve Gayrimenkuller		25.301	6.997
2.5 Elde Edilen Gerçeğe Uygun Değer Farkı Diğer Kapsamlı Gelire Yansıtılan Finansal Varlıklar		(237.946)	(18.271)
2.6 Elden Çıkarılan Gerçeğe Uygun Değer Farkı Diğer Kapsamlı Gelire Yansıtılan Finansal Varlıklar		178.512	19.577
2.7 Satın Alınan İtfa Edilmiş Maliyeti ile Ölçülen Finansal Varlıklar		(167.774)	-
2.8 Satılan İtfa Edilmiş Maliyeti ile Ölçülen Finansal Varlıklar		-	-
2.9 Diğer		-	-
<b>C. FİNANSMAN FAALİYETLERİNE İLİŞKİN NAKİT AKIŞLARI</b>			
<b>III. Finansman Faaliyetlerinden Sağlanan Net Nakit</b>		<b>-</b>	<b>32</b>
3.1 Krediler ve İhraç Edilen Menkul Değerlerden Sağlanan Nakit		-	-
3.2 Krediler ve İhraç Edilen Menkul Değerlerden Kaynaklanan Nakit Çıkışı		-	-
3.3 İhraç Edilen Sermaye Araçları		-	-
3.4 Temettü Ödemeleri		-	-
3.5 Kiralamaya İlişkin Ödemeler		-	-
3.6 Diğer		-	32
<b>IV. Yabancı Para Çevrim Farklarının Nakit ve Nakde Eşdeğer Varlıklar Üzerindeki Etkisi</b>		<b>42.914</b>	<b>20.845</b>
<b>V. Nakit ve Nakde Eşdeğer Varlıklardaki Net Artış / (Azalış) (I+II+III+IV)</b>		<b>214.448</b>	<b>1.047.949</b>
<b>VI. Dönem Başındaki Nakit ve Nakde Eşdeğer Varlıklar</b>		<b>2.187.746</b>	<b>2.421.711</b>
<b>VII. Dönem Sonundaki Nakit ve Nakde Eşdeğer Varlıklar</b>		<b>2.402.194</b>	<b>3.469.660</b>

İlişikteki açıklama ve dipnotlar bu finansal tabloların tamamlayıcı bir parçasıdır.

## ÜÇÜNCÜ BÖLÜM

### İLGİLİ DÖNEMDE UYGULANAN MUHASEBE POLİTİKALARINA İLİŞKİN AÇIKLAMALAR

#### I. SUNUM ESASLARINA İLİŞKİN AÇIKLAMALAR:

##### a. Finansal tablolar ile bunlara ilişkin açıklama ve dipnotların Türkiye Muhasebe Standartları ve Bankaların Muhasebe Uygulamalarına ve Belgelerin Saklanması İlişkin Usul ve Esaslar Hakkında Yönetmeliğe uygun olarak hazırlanması:

Konsolide olmayan finansal tablolar, 5411 Sayılı Bankacılık Kanunu’na ilişkin olarak 1 Kasım 2006 tarih ve 26333 sayılı Resmi Gazete’de yayımlanan Bankaların Muhasebe Uygulamalarına ve Belgelerin Saklanması İlişkin Usul ve Esaslar Hakkında Yönetmelik (“Yönetmelik”) hükümleri çerçevesinde, Bankacılık Düzenleme ve Denetleme Kurulu (“BDDK”) tarafından muhasebe ve finansal raporlama esaslarına ilişkin yayımlanan yönetmelik, tebliğ, açıklama ve genelgelere ve BDDK tarafından özel bir düzenleme yapılmamış olması durumunda Kamu Gözetimi, Muhasebe ve Denetim Standartları Kurumu (“KGK”) tarafından yürürlüğe konulmuş olan Türkiye Muhasebe Standartları (“TMS”) ve Türkiye Finansal Raporlama Standartları (“TFRS”) ile bunlara ilişkin ek ve yorumlara (tümü “Türkiye Muhasebe Standartları” ya da “TMS”) uygun olarak hazırlanmıştır. Düzenlenen kamuya açıklanacak konsolide olmayan finansal tabloların biçim ve içerikleri ile bunların açıklama ve dipnotları 28 Haziran 2012 tarih ve 28337 sayılı Resmi Gazete’de yayımlanan “Bankalarca Kamuya Açıklanacak Finansal Tablolar ile Bunlara İlişkin Açıklama ve Dipnotlar Hakkında Tebliğ” ile bu tebliğe ek ve değişiklikler getiren tebliğlere uygun olarak hazırlanmıştır. Banka, muhasebe kayıtlarını Türk parası olarak, Bankacılık Kanunu, Türk Ticaret Kanunu ve Türk vergi mevzuatına uygun olarak tutmaktadır.

Konsolide olmayan finansal tablolar, gerçeğe uygun değerleri ile gösterilen finansal varlık ve yükümlülükler ile binalar dışında, 31 Aralık 2004 tarihine kadar enflasyon düzeltmesine tabi tutulmak suretiyle, maliyet esaslı baz alınarak TL olarak hazırlanmıştır. Konsolide olmayan finansal tablolar ile bunlara ilişkin açıklama ve dipnotlarda yer alan tutarlar aksi belirtilmedikçe Bin Türk Lirası olarak ifade edilmiştir. Konsolide olmayan finansal tabloların TMS’ye göre hazırlanmasında Banka yönetiminin bilançodaki varlık ve yükümlülükler ile bilanço tarihi itibarıyla şarta bağlı hususlar hakkında varsayımlar ve tahminler yapması gerekmektedir. Söz konusu varsayımlar ve tahminler finansal araçların gerçeğe uygun değer hesaplamalarını ve finansal varlıkların değer düşüklüğünü içermekte olup düzenli olarak gözden geçirilmekte, gerekli düzeltmeler yapılmakta ve bu düzeltmelerin etkisi gelir tablosuna yansıtılmaktadır. Kullanılan varsayım ve tahminler ilgili dipnotlarda açıklanmaktadır.

Son dönemde Çin’de ortaya çıkan, dünyada çeşitli ülkelere yayılan, potansiyel olarak ölümcül solunum yolu enfeksiyonlarına neden olan Coronavirus salgını, özellikle salgına aşırı maruz kalan ülkelerde operasyonlarda aksaklıklara yol açtığı gibi, hem bölgesel ve hem de küresel olarak ekonomik koşulları olumsuz yönde etkilemektedir. COVID-19’un dünya geneline yayılması sonucunda, virüsün bulaşmasını önlemek amacıyla dünyada olduğu gibi ülkemizde de çeşitli tedbirler alınmış ve hâla alınmaya devam edilmektedir. Bu tedbirlerin yanı sıra, ülkemizde ve dünya genelinde virüs salgınının bireyler ve işletmeler üzerindeki ekonomik etkilerinin asgari seviyeye indirilebilmesi için ekonomik tedbirler de alınmaktadır.

30 Haziran 2020 tarihi itibarıyla hazırlanan ara dönem finansal tablolarda en son yıllık finansal tablolarda yer alan finansal bilgilerin güncellenmesi amaçlandığından COVID-19 nedeniyle meydana gelen ekonomik değişikliklerin büyüklüğü göz önüne alındığında, Banka beklenen kredi zararları hesaplamasında belirli tahminler yapmış ve bunları VIII. no’lu “Beklenen Kredi Zararlarına İlişkin Açıklamalar” dipnotunda açıklamıştır. İlerleyen dönemlerde Banka ilgili varsayımlarını gerektiği ölçüde güncelleyecek ve geçmişe yönelik tahminlerinin gerçekleşme durumlarını tekrar gözden geçirecektir.

## BURGAN BANK A.Ş.

### 30 HAZİRAN 2020 TARİHİ İTİBARIYLA HAZIRLANAN KONSOLİDE OLMAYAN FİNANSAL TABLOLARA İLİŞKİN AÇIKLAMA VE DİPNOTLAR

(Tutarlar aksi belirtilmedikçe Bin Türk Lirası ("TL") olarak ifade edilmiştir.)

#### İLGİLİ DÖNEMDE UYGULANAN MUHASEBE POLİTİKALARINA İLİŞKİN AÇIKLAMALAR (Devamı):

##### I. SUNUM ESASLARINA İLİŞKİN AÇIKLAMALAR (Devamı):

###### b. Muhasebe politikaları ve finansal tablo gösterimlerindeki değişikliklere ilişkin açıklamalar:

Finansal tabloların hazırlanmasında izlenen muhasebe politikaları ve kullanılan değerlendirme esasları, BDDK tarafından muhasebe ve finansal raporlama esaslarına ilişkin yayımlanan yönetmelik, tebliğ, açıklama ve genelgelere ve bunlar ile düzenlenmeyen konularda KGK tarafından yürürlüğe konulmuş olan TMS/TFRS (tümü "BDDK Muhasebe ve Finansal Raporlama Mevzuatı") kapsamında yer alan esaslara göre belirlenmiştir.

28 Ekim 2011 tarih ve 28098 sayılı Resmi Gazete 'de yayımlanan ve Kamu Gözetimi Muhasebe ve Denetim Standartları Kurumu web sitesi vasıtasıyla 31 Aralık 2012 tarihinden sonraki hesap dönemlerinde uygulanmak üzere yürürlükte olan "TMS 27 Bireysel Finansal Tablolar" standardı Tebliği, 9 Nisan 2015 tarih ve 29321 sayılı Resmi Gazete 'de yayımlanan "TMS 27 Bireysel Finansal Tablolar Standardı Hakkında Tebliğ'de Değişiklik Yapılmasına İlişkin Tebliğ " ("Tebliğ") ile 1 Ocak 2016 tarihinden sonraki hesap dönemlerinde uygulanmak üzere değiştirilerek yürürlüğe girmiştir.

Tebliğ'de değişiklik öncesinde bireysel finansal tablolarını hazırlayan bir işletmenin bu tablolarda bağlı ortaklıkları, iş ortaklıkları ve iştiraklerindeki yatırımları maliyet bedeli ile veya TFRS 9 Finansal Araçlar standardına uygun olarak muhasebeleştirilebileceği belirtilirken, değişiklikle beraber işletme bireysel finansal tablolarını hazırlarken bağlı ortaklıkları, iş ortaklıkları ve iştiraklerindeki yatırımları özkaynak yöntemi ile de muhasebeleştirilme imkanına sahip olmaktadır.

Bankacılık Düzenleme ve Denetleme Kurumu Düzenleme Daire Başkanlığından alınan 20 Temmuz 2015 tarihli onay yazısı ile birlikte Banka, 2015 yılı sene sonu dönemi ile beraber konsolide olmayan finansal tablolarını hazırlarken erken uygulamasına izin verilen Tebliğ'e göre, hisselerine doğrudan ya da dolaylı paylarla sahip olduğu bağlı ortaklıklarını özkaynak yöntemine göre muhasebelemiştir ve uygulamayı TMS 8 Muhasebe Politikaları, Muhasebe Tahminlerinde Değişiklikler ve Hatalar standardı çerçevesinde geçmişe yönelik olarak gerçekleştirmiştir.

Banka'nın hisselerine doğrudan ya da dolaylı paylarla sahip olduğu Burgan Finansal Kiralama A.Ş. ve Burgan Yatırım Menkul Değerler A.Ş. konsolide finansal tablolarda tam konsolidasyon kapsamına alınan ve Tebliğ uyarınca bireysel finansal tablolarda özkaynak yöntemine göre muhasebeleştirilen bağlı ortaklıklardır.

**İLGİLİ DÖNEMDE UYGULANAN MUHASEBE POLİTİKALARINA İLİŞKİN AÇIKLAMALAR  
(Devamı):**

**II. FİNANSAL ARAÇLARIN KULLANIM STRATEJİSİ VE YABANCI PARA CİNSİNDEN  
İŞLEMLERE İLİŞKİN AÇIKLAMALAR:**

Banka'nın finansal araçların kullanılmasına ilişkin genel stratejisi varlıkların getirileri ve risk düzeyleri arasında optimal bir dengenin sağlanmasına yöneliktir. Banka'nın en önemli fonlama kaynağı mevduat olup, mevduat dışı kalemlerde özellikle yurtdışı borçlanma vasıtasıyla daha uzun vadeli kaynak sağlanabilmektedir. Mevduat ve diğer kaynaklardan sağlanan fonlar, yüksek getirili kaliteli finansal aktiflerde değerlendirilirken, faiz, likidite ve döviz kuru risklerini belirli sınırlar dahilinde tutacak bir aktif-pasif yönetimi stratejisi izlenmektedir. Bilanço ve bilanço dışı varlık ve yükümlülüklerde taşınan kur, faiz ve likidite riskleri Banka tarafından benimsenen çeşitli risk limitleri ve yasal limitler çerçevesinde yönetilmektedir. Türev enstrümanlar yoğunlukla likidite ihtiyaçları, döviz kuru ve faiz riskinden korunmak amacıyla kullanılmaktadır. Banka'nın yabancı para cinsinden faaliyetleri neticesinde oluşan pozisyonlar minimum seviyede tutulmakta, maruz kalınan döviz kuru riski Yönetim Kurulu'nun Bankacılık Kanunu çerçevesinde belirlediği limitler dahilinde takip edilmektedir.

Yabancı para cinsinden parasal aktif ve pasif hesaplar bilanço tarihindeki Banka gişe döviz alış kurları ile değerlendirilmekte ve parasal olan kalemlerin değerlendirilmesinden kaynaklanan kur farkları gelir tablosunda “Kambiyo işlemleri kâr/zararı” olarak muhasebeleştirilmektedir.

30 Haziran 2020 tarihi itibarıyla yabancı para işlemlerin Türk parasına dönüştürülmesinde ve bunların finansal tablolara yansıtılmasında kullanılan ABD Doları kur değeri 6,8432 TL ve Euro kur değeri 7,6720 TL'dir.

Grup şirketlerinin fonksiyonel para birimi raporlama para biriminden farklı ise, raporlama para birimine bilançodaki tüm varlık ve yükümlülükler, bilanço tarihindeki döviz kapanış kuru kullanılarak çevrilip, gelir tablosundaki gelir ve giderler ortalama döviz kuru kullanılarak çevrilir (bu ortalama kur, işlemin olduğu tarihteki kurun kümülatif etkisinden uzak olmadıkça kullanılır, böyle bir durumda gelir ve giderler işlemin yapıldığı tarihteki kurlarla çevrilir) ve ortaya çıkan yabancı para çevrim farkları özkaynaklar altında ayrı bir kalem olarak gösterilir. Grup şirketlerinin para birimi yüksek enflasyonist bir ekonominin para birimi değildir.

**III. İŞTİRAKLER, BAĞLI ORTAKLIKLAR VE BİRLİKTE KONTROL EDİLEN ORTAKLIKLARA  
İLİŞKİN BİLGİLERİN SUNUMU:**

Konsolide olmayan finansal tablolarda mali bağlı ortaklıklar TMS 27 Bireysel Finansal Tablolar Tebliği'ndeki değişikliğe istinaden TMS 28 İştiraklerdeki ve İş Ortaklıklarındaki Yatırımlar Tebliği çerçevesinde özkaynak yöntemine göre muhasebeleştirilmektedir. 2015 yılsonu ile beraber konsolide olmayan finansal tablolarda, önceden maliyet değeriyle muhasebeleştirilen bağlı ortaklıklar 31 Aralık 2015 tarihinden itibaren özkaynak yöntemine göre muhasebeleştirilmiştir.

Özkaynak yöntemi, bağlı ortaklıktaki sermaye payının defter değerinin, iştirak edilen ortaklığın özkaynaklarında dönem içinde ortaya çıkan değişiklik tutarından, iştirak edene düşen pay kadar artırılıp azaltılmasını ve iştirak edilen ortaklıktan alınan kar paylarının, bağlı ortaklık tutarının bu şekilde değiştirilmiş değerinden düşülmesini öngören muhasebeleştirme yöntemidir.

Banka'nın 30 Haziran 2020 ve 31 Aralık 2019 tarihleri itibarıyla birlikte kontrol edilen ortaklığı bulunmamaktadır.

**İLGİLİ DÖNEMDE UYGULANAN MUHASEBE POLİTİKALARINA İLİŞKİN AÇIKLAMALAR  
(Devamı):**

**IV. VADELİ İŞLEM VE OPSİYON SÖZLEŞMELERİ İLE TÜREV ÜRÜNLERE İLİŞKİN  
AÇIKLAMALAR:**

Banka'nın türev işlemlerini ağırlıklı olarak yabancı para ve faiz swapları, çapraz para swapları, para opsiyonları ile vadeli döviz alım satım sözleşmeleri oluşturmaktadır.

TFRS 9 hükümleri uyarınca vadeli döviz alım-satım sözleşmeleri, swap, opsiyon ve futures işlemleri "Gerçeğe Uygun Değer Farkı Kar Zarara Yansıtılan" işlemler olarak sınıflandırılmaktadır. Türev işlemler, sözleşme tarihindeki gerçeğe uygun değerleri ile kayıt altına alınmaktadır. Ayrıca, türev işlemlerden doğan yükümlülük ve alacaklar sözleşme tutarları üzerinden nazım hesaplara kaydedilmektedir.

Türev işlemler kayda alınmalarını izleyen dönemlerde rayiç değer ile değerlendirilmekte ve rayiç değer pozitif veya negatif olmasına göre konsolide bilançonun aktif veya pasif hesaplarında "Türev Finansal Varlıkların Gerçeğe Uygun Değer Farkı Kar Zarara Yansıtılan Kısmı" satırlarında gösterilmektedir. Yapılan değerlendirme sonucu gerçeğe uygun değerde meydana gelen farklar gelir tablosuna yansıtılmaktadır. Türev araçların gerçeğe uygun değeri, piyasada oluşan rayiç değerleri dikkate alınarak veya indirgenmiş nakit akım modelinin kullanılması suretiyle hesaplanmaktadır.

Saklı türev ürünler, ilgili saklı türev ürünün ekonomik özellikleri ve risklerinin esas sözleşmenin ekonomik özellikleri ve riskleri ile yakından ilgili olmaması; saklı türev ürünle aynı sözleşme koşullarına haiz farklı bir aracın türev ürün tanımını karşılamakta olması ve karma finansal aracın, gerçeğe uygun değerindeki değişiklikler kâr veya zararda muhasebeleştirilen bir biçimde gerçeğe uygun değerden ölçülmemesi durumunda esas sözleşmeden ayrıştırılmakta ve TFRS 9'a göre türev ürün olarak muhasebeleştirilmektedir. Esas sözleşme ile söz konusu saklı türev ürününün yakından ilişkili olması halinde ise saklı türev ürün esas sözleşmeden ayrıştırılmadan esas sözleşmenin dayandığı standarda göre muhasebeleştirilmektedir.

Banka, 30 Haziran 2020 tarihi itibarıyla ortalama vadesi 3 aya kadar olan YP mevduatın faiz oranındaki değişimlerden korunmak amacıyla çapraz ve faiz para swapları aracılığıyla nakit akış riskinden korunma muhasebesi uygulamaktadır. Banka her bilanço tarihinde riskten korunma muhasebesi için etkinlik testleri uygulamakta, etkin olan kısımlar TFRS 9'da tanımlandığı şekilde finansal tablolarda özkaynaklar altında "Kar veya Zararda Yeniden Sınıflandırılacak Birikmiş Diğer Kapsamlı Gelirler veya Giderler" hesap kaleminde muhasebeleştirilmekte, etkin olmayan kısma ilişkin tutar ise gelir tablosu ile ilişkilendirilmektedir.

Nakit akış riskinden korunma muhasebesine, riskten korunma aracının sona ermesi, gerçekleşmesi, satılması veya etkinlik testinin etkin olmaması dolayısıyla devam edilmediği takdirde, özkaynak altında muhasebeleştirilen tutarlar riskten korunma konusu kaleme ilişkin nakit akışları gerçekleştikçe kâr/zarar hesaplarına transfer edilmelidir. TFRS 9 uyarınca finansal riskten korunma stratejisinin bir parçası olması durumunda bir finansal riskten korunma aracının yenilenmesi veya bir başka finansal riskten korunma aracına aktarılması, riskten korunma ilişkisini ortadan kaldırmamaktadır.

**V. FAİZ GELİR VE GİDERLERİNE İLİŞKİN AÇIKLAMALAR:**

Faiz gelir ve giderleri etkin faiz yöntemi uygulanarak muhasebeleştirilmektedir. Banka, donuk alacakları için 1 Ocak 2018 tarihinden itibaren reeskont hesaplamaya başlamıştır. Donuk alacakların net defter değeri (Brüt Defter Değeri - Beklenen Zarar Karşılığı), etkin faiz oranı ile reeskont edilmekte ve donuk alacağın brüt defter değeri üzerinde muhasebeleştirilmektedir.

**İLGİLİ DÖNEMDE UYGULANAN MUHASEBE POLİTİKALARINA İLİŞKİN AÇIKLAMALAR  
(Devamı):**

**VI. ÜCRET VE KOMİSYON GELİR VE GİDERLERİNE İLİŞKİN AÇIKLAMALAR:**

Tahsil edildikleri dönemde gelir kaydedilen bazı bankacılık işlemleriyle ilgili ücret gelirleri haricindeki ücret ve komisyon gelirleri ve giderleri ücret ve komisyon niteliğine göre esas olarak tahakkuk esasına veya “Etkin faiz (İç verim oranı) yöntemi”ne göre muhasebeleştirilmektedir. Sözleşmeler yoluyla sağlanan ya da üçüncü bir gerçek veya tüzel kişi için varlık alımı veya satımı gibi işlemlere ilişkin hizmetler yoluyla sağlanan gelirler tahsil edildiği tarihlerde gelir olarak kaydedilmektedir. İtfa edilmiş maliyeti ile ölçülen finansal enstrümanların etkin faiz oranının ayrılmaz bir parçası olanlar dışındaki ücret ve komisyonlar, TFRS 15 Müşteri Sözleşmelerinden Hasılat standardı kapsamında zamana yayılı olarak muhasebeleştirilmektedir.

**VII. FİNANSAL VARLIKLARA İLİŞKİN AÇIKLAMALAR:**

Banka, finansal varlıklarını “Gerçeğe Uygun Değer Farkı Kar/Zarara Yansıtılan Finansal Varlıklar”, “Gerçeğe Uygun Değer Farkı Diğer Kapsamlı Gelire Yansıtılan Finansal Varlıklar” veya “İtfa Edilmiş Maliyeti ile Ölçülen Finansal Varlıklar” olarak sınıflandırmakta ve muhasebeleştirilmektedir. Söz konusu finansal varlıklar, KGK tarafından 19 Ocak 2017 tarihli ve 29953 sayılı Resmi Gazete’de yayımlanan finansal araçların sınıflandırılması ve ölçümüne ilişkin TFRS 9 standardının üçüncü bölümünde yer alan “Finansal Tablolara Alma ve Finansal Tablo Dışı Bırakma” hükümlerine göre kayıtlara alınmakta veya çıkarılmaktadır. Finansal varlıklar ilk kez finansal tablolara alınması esnasında gerçeğe uygun değerinden ölçülmektedir. “Gerçeğe Uygun Değer Farkı Kar/Zarara Yansıtılan Finansal Varlıklar” dışındaki finansal varlıkların ilk ölçümünde işlem maliyetleri de gerçeğe uygun değere ilave edilmekte veya gerçeğe uygun değerden düşülmektedir.

Banka, finansal bir varlığı sadece finansal araca ilişkin sözleşme hükümlerine taraf olduğunda finansal durum tablosuna almaktadır. Finansal bir varlığın ilk kez finansal tablolara alınması sırasında, Banka yönetimi tarafından belirlenen iş modeli ve finansal varlığın sözleşmeye bağlı nakit akışlarının özellikleri dikkate alınmaktadır. Banka yönetimi tarafından belirlenen iş modeli değiştirildiğinde, bu değişiklikten etkilenen tüm finansal varlıklar yeniden sınıflandırılmakta ve yeniden sınıflandırma ileriye yönelik olarak uygulanmaktadır. Bu tür durumlarda, daha önce finansal tablolara alınmış olan kazanç, kayıp veya faizler için herhangi bir düzeltme yapılmamaktadır.

**a. Gerçeğe uygun değer farkı kar/zarara yansıtılan finansal varlıklar:**

Gerçeğe uygun değer farkı kar/zarara yansıtılan finansal varlıklar, sözleşmeye bağlı nakit akışlarını tahsil etmek için elde tutmayı amaçlayan iş modeli ile sözleşmeye bağlı nakit akışlarının tahsil edilmesini ve satılmasını amaçlayan iş modeli dışında kalan diğer model ile yönetilen finansal varlıklar ile finansal varlığa ilişkin sözleşme şartlarının, belirli tarihlerde sadece anapara ve anapara bakiyesinden kaynaklanan faiz ödemelerini içeren nakit akışlarına yol açmaması durumunda; piyasada kısa dönemde oluşan fiyat ve benzeri unsurlardaki dalgalanmalardan kar sağlamak amacıyla elde edilen, veya elde edilme nedeninden bağımsız olarak, kısa dönemde kar sağlamaya yönelik bir portföyün parçası olan finansal varlıklardır. Gerçeğe uygun değer farkı kar/zarara yansıtılan finansal varlıklar, gerçeğe uygun değerleri ile kayda alınmakta ve kayda alınmalarını takiben de gerçeğe uygun değerleri ile değerlemeye tabi tutulmaktadır. Yapılan değerlendirme sonucu oluşan kazanç ve kayıplar kar/zarar hesaplarına dahil edilmektedir.

Banka’nın gerçeğe uygun değer farkı kar/zarara yansıtılan menkul kıymetler portföyünde yer alan tüketici fiyatlarına (“TÜFE”) endeksli tahvillerin yıl içerisindeki değerlemesi reel kupon oranları ve hazine referans endeksi baz alınarak etkin faiz yönetime göre yapılmaktadır.

**İLGİLİ DÖNEMDE UYGULANAN MUHASEBE POLİTİKALARINA İLİŞKİN AÇIKLAMALAR  
(Devamı):**

**VII. FİNANSAL VARLIKLARA İLİŞKİN AÇIKLAMALAR (Devamı):**

**b. Gerçeğe uygun değer farkı diğer kapsamlı gelire yansıtılan finansal varlıklar:**

Finansal varlığın sözleşmeye bağlı nakit akışlarının tahsil edilmesini ve finansal varlığın satılmasını amaçlayan bir iş modeli kapsamında elde tutulmasına ek olarak finansal varlığa ilişkin sözleşme şartlarının, belirli tarihlerde sadece anapara ve anapara bakiyesinden kaynaklanan faiz ödemelerini içeren nakit akışlarına yol açması durumlarında finansal varlık, gerçeğe uygun değer farkı diğer kapsamlı gelire yansıtılan olarak sınıflandırılmaktadır.

Gerçeğe uygun değer farkı diğer kapsamlı gelire yansıtılan finansal varlıklar, gerçeğe uygun değerini yansıtan elde etme maliyetlerine işlem maliyetlerinin eklenmesi ile kayda alınmaktadır. Gerçeğe uygun değer farkı diğer kapsamlı gelire yansıtılan finansal varlıklar kayda alınmalarını takiben gerçeğe uygun değeriyle değerlendirilmektedir. Gerçeğe uygun değer farkı diğer kapsamlı gelire yansıtılan menkul değerlerin etkin faiz yöntemi ile hesaplanan faiz gelirleri ile sermayede payı temsil eden menkul değerlerin temettü gelirleri kar veya zarar tablosuna yansıtılmaktadır. Gerçeğe uygun değer farkı diğer kapsamlı gelire yansıtılan finansal varlıkların gerçeğe uygun değerleri ile itfa edilmiş maliyetleri arasındaki fark, ilgili finansal varlığa karşılık gelen değer tahsili, varlığın satılması, elden çıkarılması veya zafiyete uğraması durumlarından birinin gerçekleşmesine kadar dönemin kar veya zarar tablosuna yansıtılmamakta ve özkaynaklar altındaki "Kar veya Zararda Yeniden Sınıflandırılacak Birikmiş Diğer Kapsamlı Gelirler veya Giderler" hesabında izlenmektedir. Söz konusu menkul değerlerin tahsil edildiğinde veya elden çıkarıldığında özkaynak içinde yansıtılan birikmiş gerçeğe uygun değer farkları kar veya zarar tablosuna yansıtılmaktadır.

Gerçeğe uygun değer farkı diğer kapsamlı gelire yansıtılan finansal varlıklar olarak sınıflanan sermayede payı temsil eden menkul değerler teşkilatlanmış piyasalarda işlem görmesi ve/veya gerçeğe uygun değeri güvenilir bir şekilde belirlenebilmesi durumunda gerçeğe uygun değerleri ile muhasebeleştirilmekte, teşkilatlanmış piyasalarda işlem görmemesi ve gerçeğe uygun değeri güvenilir bir şekilde belirlenememesi durumunda, değer kaybı ile ilgili karşılık düşüldükten sonra maliyet bedelleri ile finansal tablolara yansıtılmaktadır.

İlk defa finansal tablolara almada işletme, ticari amaçla elde tutulmayan bir özkaynak aracına yapılan yatırımın gerçeğe uygun değerindeki sonraki değişikliklerin diğer kapsamlı gelirden sunulması konusunda, geri dönülemeyecek bir tercihte bulunulabilir. Bu tercihin yapılması durumunda, söz konusu yatırımdan elde edilen temettüleri, kar veya zarar olarak finansal tablolara alınır.

**c. İtfa edilmiş maliyeti ile ölçülen finansal varlıklar:**

Finansal varlığın, sözleşmeye bağlı nakit akışlarının tahsil edilmesini amaçlayan bir iş modeli kapsamında elde tutulması ve finansal varlığa ilişkin sözleşme şartlarının, belirli tarihlerde sadece anapara ve anapara bakiyesinden kaynaklanan faiz ödemelerini içeren nakit akışlarına yol açması durumunda finansal varlık itfa edilmiş maliyeti ile ölçülen finansal varlık olarak sınıflandırılmaktadır. İtfa edilmiş maliyeti ile ölçülen finansal varlıklar ilk olarak gerçeğe uygun değerlerini yansıtan elde etme maliyet bedellerine işlem maliyetlerinin eklenmesi ile kayda alınmakta ve kayda alınmalarını takiben "Etkin faiz (İç verim oranı) yöntemi" kullanılarak "İtfa edilmiş maliyeti" ile ölçülmektedir. İtfa edilmiş maliyeti ile ölçülen finansal varlıklar ile ilgili faiz gelirleri gelir tablosuna yansıtılmaktadır.



**İLGİLİ DÖNEMDE UYGULANAN MUHASEBE POLİTİKALARINA İLİŞKİN AÇIKLAMALAR  
(Devamı):**

**VII. FİNANSAL VARLIKLARA İLİŞKİN AÇIKLAMALAR (Devamı):**

**d. Krediler:**

Krediler, sabit veya belirlenebilir nitelikte ödemeleri olan ve aktif bir piyasada kote olmayan finansal varlıklardır. Söz konusu krediler ilk olarak gerçeğe uygun değerini yansıtan elde etme maliyet bedellerine işlem maliyetlerinin eklenmesi ile kayda alınmakta ve kayda alınmalarını takiben "Etkin faiz (İç verim oranı) yöntemi" kullanılarak itfa edilmiş bedelleri ile ölçülmektedir.

Banka'nın tüm kredileri "İtfa Edilmiş Maliyetiyle Ölçülenler" hesabında izlenmektedir.

Kayıttan düşme politikası, V. Bölüm, bilançonun aktif hesaplarına ilişkin açıklama ve dipnotlarda açıklanmıştır.

**VIII. BEKLENEN KREDİ ZARARLARINA İLİŞKİN AÇIKLAMALAR:**

Banka, itfa edilmiş maliyetiyle ve gerçeğe uygun değer farkı diğer kapsamlı gelire yansıtılarak ölçülen finansal varlıkları için beklenen zarar karşılığı ayırmaktadır.

22 Haziran 2016 tarih ve 29750 sayılı Resmi Gazete'de yayımlanmış olan "Kredilerin Sınıflandırılması ve Bunlar İçin Ayrılacak Karşılıklara İlişkin Usul ve Esaslar Hakkında Yönetmelik" uyarınca Banka 1 Ocak 2018 tarihinden itibaren değer düşüklüğü karşılıklarını TFRS 9 hükümlerine uygun olarak ayırmaya başlamıştır. Bu çerçevede 1 Ocak 2018 tarihinden itibaren BDDK'nın ilgili mevzuatı çerçevesinde ayrılan kredi karşılıkları ayırma yöntemi, TFRS 9'un uygulanmaya başlanması ile beklenen kredi zararları modeli uygulanarak değiştirilmiştir. Beklenen kredi zararları tahmini tarafsız, olasılıklara göre ağırlıklandırılmış ve geçmiş olaylar, mevcut şartlar ve gelecekteki ekonomik şartlara ilişkin tahminler hakkında desteklenebilir bilgiler içermektedir.

BDDK'nın 17 Mart 2020 tarih ve 8948 sayılı kararına esas olarak COVID-19 salgını neticesinde ekonomik ve ticari faaliyetlerde oluşan aksaklıklar nedeniyle, Kredilerin Sınıflandırılması ve Bunlar İçin Ayrılacak Karşılıklara İlişkin Usul ve Esaslar Hakkında Yönetmeliğin 4 üncü ve 5 inci maddeleri kapsamında kredilerin donuk alacak sınıflandırılması için öngörülen 90 gün gecikme süresinin, 17 Mart 2020 Kurul Kararı tarihi itibarıyla Birinci ve İkinci Grupta izlenen krediler için 31 Aralık 2020 tarihine kadar 180 gün olarak uygulanmasına imkan sağlanmıştır. Bu bağlamda;

- Geçici olarak, 180 güne kadar tahsil edilemeyen alacakların İkinci Grupta sınıflandırılabilmesi uygulaması oluşmuştur.
- Yapılandırılmış taksitli alacaklarda, vadesi gelen taksitlerinde gecikmede kalmak istemeyen müşteriler açısından, mevcut yapılandırma sözleşmeleri bozulmadan, tanınan bu süreler kapsamında taksitlerinin ötelenebilmesi uygulaması başlamıştır.
- Garame bankalar protokollerinin tamamlanması işlemlerinde, zaman alan operasyonlara tanınacak sürelerin ortak mutabakatla uzatılması sonucu oluşmuştur.

Nihai olarak da, bu tür alacaklara istinaden ayrılacak karşılıkların, bankaların TFRS 9 kapsamında beklenen kredi zararının hesaplanmasında kullandıkları kendi risk modellerine göre devam edecekleri sonucu doğmuştur.

BDDK'nın 27 Mart 2020 tarihi ve 8970 sayılı kararında, COVID-19 salgını nedeniyle 31 Aralık 2020 tarihine kadar kredilerin ikinci grupta sınıflandırılması için öngörülen 30 gün gecikme süresinin 90 gün olarak uygulanmasına ve TFRS 9 kapsamında karşılık ayırmaya devam edilmesine karar verilmiştir.

**İLGİLİ DÖNEMDE UYGULANAN MUHASEBE POLİTİKALARINA İLİŞKİN AÇIKLAMALAR  
(Devamı):**

**VIII. BEKLENEN KREDİ ZARARLARINA İLİŞKİN AÇIKLAMALAR (Devamı):**

Coronavirüs salgınının nihai sürecinin belirsiz olması sebebiyle beklenen kredi zararları etkisi net olarak tahmin edilememektedir. Ancak, karşılaşılabilecek etkiler için Banka beklenen kredi zararı hesaplamasında makroekonomik beklentilerinde yaptığı güncellemeler ile ek karşılıklar tesis etmiştir. 2020 yılının ilk çeyreği için karşılık hesaplamalarında tercih edilen bu yaklaşım sonrasında Covid-19 etkileri Mart ayına göre daha öngörülebilir hale gelmiş ve ikinci çeyrek için makroekonomik beklentilerini tekrar revize etmiştir. Beklentilerde yapılan güncellemeler sonucunda Banka, ilk çeyrek aldığı ek karşılıklara ilave karşılıklar tesis etmiştir.

Karşılık hesaplamalarında kullanılan temel parametreler aşağıda tanımlanmıştır:

**Temerrüt Olasılığı:** Belirli bir zaman diliminde kredinin temerrüde düşme olasılığını ifade etmektedir. TFRS 9 uygulaması gereğince hesaplamalarda iki tür temerrüt olasılığı dikkate alınmaktadır:

- **12 Aylık Temerrüt Olasılığı:** Raporlama tarihinden sonraki 12 ay için kredinin temerrüde düşme olasılığını ifade etmektedir.
- **Ömür Boyu Temerrüt Olasılığı:** Kredinin ömrü boyunca temerrüt etme olasılığını ifade etmektedir.

Banka kurumsal ve ticari müşteriler için içsel derecelendirme sistemi üzerinden rating notu üretmekte ve 12 aylık veya ömür boyu temerrüt olasılıkları bu ratingler üzerinden tahmin edilmektedir. Söz konusu tahminler gerçekleştirilirken makro ekonomik beklentiler dikkate alınmakta ve üç farklı senaryo üzerinden hesaplanan temerrüt olasılıklarının ağırlıklı ortalaması nihai temerrüt olasılığı olarak dikkate alınmaktadır.

Perakende müşteriler için içsel skorum sistemi üzerinden skor puanı oluşturulmakta ve 12 aylık veya ömür boyu temerrüt olasılıkları bu skor puanları üzerinden yukarıda ifade edilen makro ekonomik faktörler göz önünde bulundurularak tahmin edilmektedir.

Merkezi yönetim ve banka türündeki müşterilerden alacaklar için, kurumsal ve ticari temerrüt olasılığı tablosundaki belirlenen değerler ile temerrüt halinde kayıp oranlarını kullanarak karşılık hesaplaması gerçekleştirmektedir.

**Temerrüt Halinde Kayıp Oranı:** Kredinin temerrüt etmesi halinde, tahsilat süresi ve paranın zaman değeri dikkate alınarak karşılaşılabilecek ekonomik kaybı ifade etmektedir. Banka temerrüt halinde kayıp oranlarını geçmiş tarihsel veri seti üzerinden uzman görüşünü de dikkate alarak belirlemiştir.

**Temerrüt Tutarı:** Nakit kredilerde, rapor tarihi itibarıyla kullandırımı gerçekleştirilmiş bakiyeyi, gayrinakdi kredilerde ise krediye dönüşüm oranı dikkate alınarak hesaplanan tutarı ifade etmektedir.

**İLGİLİ DÖNEMDE UYGULANAN MUHASEBE POLİTİKALARINA İLİŞKİN AÇIKLAMALAR  
(Devamı):**

**VIII. BEKLENEN KREDİ ZARARLARINA İLİŞKİN AÇIKLAMALAR (Devamı):**

Bu finansal varlıklar finansal tablolara ilk alındıkları andan itibaren gözlemlenen kredi risklerindeki artışa bağlı olarak aşağıdaki üç kategoriye ayrılmıştır:

*1. Aşama:*

Finansal tablolara ilk alındıkları andan sonra kredi riskinde önemli bir artış olmayan finansal varlıklardır. Bu varlıklar için kredi riski değer düşüklüğü karşılığı 12 aylık beklenen kredi zararları tutarında muhasebeleştirilmektedir. Bunun için kredinin vadesi dikkate alınarak 12 aylık beklenen temerrüt olasılığı hesaplanmaktadır. Bu değer, üç makro ekonomik senaryonun ağırlıklandırılması sonrasında elde edilmekte olup, kredinin teminat bileşimi dikkate alınarak hesaplanan temerrüt halinde kayıp ve risk tutarları da kullanılarak karşılık hesaplaması gerçekleştirilmektedir.

*2. Aşama:*

Finansal tablolara ilk alındığı andan sonra kredi riskinde önemli bir artış olması durumunda, ilgili finansal varlık 2. aşamaya aktarılmaktadır ve kredi riski değer düşüklüğü karşılığı ilgili finansal varlığın ömür boyu beklenen kredi zararı tutarında muhasebeleştirilmektedir. Kredi için ayrılacak karşılık, yukarıda ifade edildiği gibi üç makro ekonomik senaryo için kredinin vadesi ve nakit akışı göz önünde tutularak hesaplanmaktadır. Bu amaçla sadece 12 aylık değil, kredinin tüm ömrü için temerrüt olasılığı ve temerrüt halinde kayıp tutarları tahmin edilmekte ve nakit akışı üzerinden hesaplanan bugünkü değer seti kullanılarak kredi karşılığına ulaşılmaktadır.

*3. Aşama:*

Raporlama tarihi itibarıyla değer düşüklüğüne uğradıklarına dair tarafsız kanıt bulunan finansal varlıkları içermektedir. Bu varlıklar için ömür boyu beklenen kredi zararı muhasebeleştirilmektedir. Yöntem 2. Aşama krediler için uygulanan metodolojiye benzerdir, ancak temerrüt olasılığı bu hesaplamalarda %100 olarak dikkate alınmaktadır. Banka genel olarak mevzuatta yer alan temerrüt tanımından hareket etmektedir (objektif temerrüt tanımı, örneğin gecikme gün sayısı kıstası). Öte yandan borcun ödenmeyeceğine kanaat getirilmesi halinde objektif tanıma göre temerrüt henüz gerçekleşmemiş bile olsa söz konusu alacak 3. Aşama olarak değerlendirilmektedir.

Banka kredi riskinin önemli derecede artmasına ilişkin tespitini aşağıdaki kıstasları da göz önünde bulundurarak gerçekleştirmektedir:

- Müşterinin türü (kurumsal ve ticari müşteriler ile perakende müşteriler için ayrı modeller üzerinden hesaplamalar gerçekleştirilmektedir).
- İçsel derecelendirme notları (kurumsal ve ticari müşteriler için rating, perakende müşteriler için skor puanları üzerinden hesaplamalar gerçekleştirilmektedir).
- Kredinin kullandırım tarihi ile raporlama tarihi arasında içsel derece notunda gözlenen kötüleşme.

**İLGİLİ DÖNEMDE UYGULANAN MUHASEBE POLİTİKALARINA İLİŞKİN AÇIKLAMALAR  
(Devamı):**

**IX. FİNANSAL ARAÇLARIN NETLEŞTİRİLMESİNE İLİŞKİN AÇIKLAMALAR:**

Finansal varlıklar ve borçlar, Banka'nın netleştirmeye yönelik yasal bir hakka ve yaptırım gücüne sahip olması ve ilgili finansal aktif ve pasifi net tutarları üzerinden tahsil etme/ödeme niyetinde olması veya ilgili finansal varlığı ve borcu eşzamanlı olarak sonuçlandırma hakkına sahip olması durumlarında bilançoda net tutarları üzerinden gösterilir.

**X. SATIŞ VE GERİ ALIŞ ANLAŞMALARINI VE MENKUL DEĞERLERİN ÖDÜNÇ VERİLMESİ  
İŞLEMLERİNE İLİŞKİN AÇIKLAMALAR:**

Tekrar geri alımlarını öngören anlaşmalar çerçevesinde satılmış olan menkul kıymetler (“Repo”) Banka portföyünde tutulmuş amaçlarına göre “Gerçeğe uygun değer farkı kâr/zarara yansıtılan finansal varlıklar”, “Gerçeğe uygun değer farkı diğer kapsamlı gelire yansıtılan finansal varlıklar” veya “İtfa edilmiş maliyeti ile ölçülen finansal varlıklar” portföylerde sınıflandırılmakta ve ait olduğu portföyün esaslarına göre değerlemeye tabi tutulmaktadır. Repo sözleşmesi karşılığı elde edilen fonlar pasifte “Repo işlemlerinden sağlanan fonlar” hesabında muhasebeleştirilmekte ve ilgili repo anlaşmaları ile belirlenen satım ve geri alım fiyatları arasındaki farkın döneme isabet eden kısmı için etkin faiz oranı yöntemine göre gider reeskontu hesaplanmaktadır.

Geri satım taahhüdü ile alınmış menkul kıymet (“Ters repo”) işlemleri bilançoda “Ters repo işlemlerinden alacaklar” kalemi altında muhasebeleştirilmektedir. Ters repo anlaşmaları ile belirlenen alım ve geri satım fiyatları arasındaki farkın döneme isabet eden kısmı için “Etkin faiz (İç verim oranı) yöntemi”ne göre faiz gelir reeskontu hesaplanmaktadır. Banka'nın herhangi bir şekilde ödünce konu edilmiş menkul değeri bulunmamaktadır.

**XI. SATIŞ AMAÇLI ELDE TUTULAN VE DURDURULAN FAALİYETLERE İLİŞKİN DURAN  
VARLIKLAR İLE BU VARLIKLARA İLİŞKİN BORÇLAR HAKKINDA AÇIKLAMALAR:**

Satış amaçlı elde tutulan varlık olarak sınıflandırılma kriterlerini sağlayan varlıklar, defter değerleri ile satış için katlanılacak maliyetler düşülmüş gerçeğe uygun değerlerinden düşük olanı ile ölçülür ve bu varlıklar bilançoda ayrı olarak sunulur. Bir varlığın satış amaçlı elde tutulan varlık olarak sınıflandırılabilmesi için ilgili varlığın (veya elden çıkarılacak varlık grubunun) bu tür varlıkların (veya elden çıkarılacak varlık grubunun) satışında sıkça rastlanan ve alışılmış koşullar çerçevesinde derhal satılabilecek durumda olması ve satış olasılığının yüksek olması gerekir. Satış olasılığının yüksek olması için uygun bir yönetim kademesi tarafından, varlığın (veya elden çıkarılacak varlık grubunun) satışına ilişkin bir plan yapılmış ve alıcıların tespiti ile planın tamamlanmasına yönelik aktif bir program başlatılmış olmalıdır. Ayrıca, varlık (veya elden çıkarılacak varlık grubu) gerçeğe uygun değeriyle uyumlu bir fiyat ile aktif olarak pazarlanıyor olmalıdır. Çeşitli olay veya koşullar satış işleminin tamamlanma süresini bir yıldan fazlaya uzatabilir. Söz konusu gecikmenin işletmenin kontrolü dışındaki olaylar veya koşullar nedeniyle gerçekleşmiş ve işletmenin ilgili varlığın (veya elden çıkarılacak varlık grubunun) satışına yönelik satış planının devam etmekte olduğuna dair yeterli kanıt bulunması durumunda bahse konu varlıklar, satış amaçlı elde tutulan varlık olarak sınıflandırılmaya devam edilir.

Banka'nın durdurulan faaliyeti bulunmamaktadır.

## BURGAN BANK A.Ş.

### 30 HAZİRAN 2020 TARİHİ İTİBARIYLA HAZIRLANAN KONSOLİDE OLMAYAN FİNANSAL TABLOLARA İLİŞKİN AÇIKLAMA VE DİPNOTLAR

(Tutarlar aksi belirtilmedikçe Bin Türk Lirası ("TL") olarak ifade edilmiştir.)

#### İLGİLİ DÖNEMDE UYGULANAN MUHASEBE POLİTİKALARINA İLİŞKİN AÇIKLAMALAR (Devamı):

#### XII. ŞEREFİYE VE DİĞER MADDİ OLMAYAN DURAN VARLIKLARA İLİŞKİN AÇIKLAMALAR:

##### a. Şerefiye:

Banka'nın 30 Haziran 2020 tarihinde şerefiyesi bulunmamaktadır (31 Aralık 2019: Bulunmamaktadır).

##### b. Diğer maddi olmayan duran varlıklar:

Diğer maddi olmayan duran varlıkların ilk kayıtları elde etme tutarları ve varlığın kullanılabilir hale getirilebilmesi için gerekli diğer doğrudan giderlerin ilavesi suretiyle bulunmuş maliyet bedeli üzerinden yapılmıştır. Maddi olmayan duran varlıklar, kayda alınmalarını izleyen dönemde maliyet bedelinden birikmiş amortismanların ve varsa birikmiş değer azalışlarının düşülmesinden sonra kalan tutarları üzerinden değerlendirilmiştir.

Maddi olmayan duran varlıklar tahmini faydalı ömürleri boyunca doğrusal amortisman yöntemi kullanılarak itfa edilmektedir. Varlığın faydalı ömrünün tespiti, varlığın beklenen kullanım süresi, teknik, teknolojik veya diğer türdeki eskime ve varlıktan beklenen ekonomik faydayı elde etmek için gerekli olan bakım masrafları gibi hususların değerlendirilmesi suretiyle yapılmıştır ve 3 ila 15 yıl arasında değişmektedir.

#### XIII. MADDİ DURAN VARLIKLARA İLİŞKİN AÇIKLAMALAR:

Maddi duran varlıkların ilk kayıtları elde etme tutarları ve varlığın kullanılabilir hale getirilebilmesi için gerekli diğer doğrudan giderlerin ilavesi suretiyle bulunmuş maliyet bedeli üzerinden yapılmıştır. Maddi duran varlıklar, kayda alınmalarını izleyen dönemde maliyet bedelinden birikmiş amortismanların ve varsa birikmiş değer azalışlarının düşülmesinden sonra kalan tutarları üzerinden değerlendirilmiştir.

Banka, maddi duran varlıkları içinde yer alan gayrimenkullerin değerlemesinde; (TFRS 16) Maddi Duran Varlıklara İlişkin Standart kapsamında "yeniden değerlendirme metodu"nu benimsemiştir. Bağımsız bir ekspertiz şirketi tarafından yapılan ekspertiz değerleri finansal tablolara yansıtılmıştır.

Amortisman, maddi duran varlıkların maliyetleri üzerinden tahmin edilen faydalı ömürler esas alınarak doğrusal yöntem kullanılarak ayrılmaktadır. Kullanılan oranlar aşağıdaki gibidir:

Binalar	%2
Menkuller, Finansal Kiralama Yoluyla Edinilen Menkuller	%2-50

Bilanço tarihi itibarıyla aktifte bir hesap döneminden daha az bir süre bulunan varlıklara ilişkin olarak, bir tam yıl için öngörülen amortisman tutarının, varlığın aktifte kalış süresiyle orantılanması suretiyle bulunan tutar kadar amortisman ayrılmıştır.

Maliyet bedelinin ilgili maddi duran varlığın "Net gerçekleştirilebilir değeri"nin üzerinde olması durumunda söz konusu varlığın değeri "Net gerçekleştirilebilir değeri"ne indirilir ve ayrılan değer düşüklüğü karşılığı gider hesapları ile ilişkilendirilir.

Maddi duran varlıkların elden çıkarılmasından doğan kazanç ve kayıplar satış hasılatından ilgili maddi duran varlığın net defter değerinin düşülmesi suretiyle tespit edilmektedir.

Maddi bir duran varlığa yapılan normal bakım ve onarım harcamaları, gider olarak muhasebeleştirilmektedir. Maddi duran varlığın kapasitesini genişleterek kendisinden gelecekte elde edilecek faydayı artıran nitelikteki yatırım harcamaları, maddi duran varlığın maliyetine eklenmektedir. Yatırım harcamaları, varlığın faydalı ömrünü uzatan, varlığın hizmet kapasitesini artıran, üretilen mal veya hizmetin kalitesini artıran veya maliyetini azaltan giderler gibi maliyet unsurlarından oluşmaktadır.

## **BURGAN BANK A.Ş.**

### **30 HAZİRAN 2020 TARİHİ İTİBARIYLA HAZIRLANAN KONSOLİDE OLMAYAN FİNANSAL TABLOLARA İLİŞKİN AÇIKLAMA VE DİPNOTLAR**

(Tutarlar aksi belirtilmedikçe Bin Türk Lirası (“TL”) olarak ifade edilmiştir.)

#### **İLGİLİ DÖNEMDE UYGULANAN MUHASEBE POLİTİKALARINA İLİŞKİN AÇIKLAMALAR (Devamı):**

#### **XIV. KİRALAMA İŞLEMLERİNE İLİŞKİN AÇIKLAMALAR:**

Banka, finansal kiralama yoluyla elde ettiği sabit kıymetlerini “Gerçeğe uygun değeri ile kira ödemelerinin bugünkü değerinden düşük olanı”nı esas almak suretiyle kaydetmektedir.

Finansal kiralama yoluyla edinilen sabit kıymetler maddi duran varlıklar içinde sınıflandırılmakta ve bu sabit kıymetler faydalı ömürleri esas alınmak suretiyle amortismanına tabi tutulmaktadır. Finansal kiralama yoluyla edinilen sabit kıymetlerin değerinde bir azalma tespit edildiğinde “Değer düşüklüğü karşılığı” ayrılmaktadır. Finansal kiralama sözleşmelerinden kaynaklanan borçlar pasifte “Finansal kiralama borçları” hesabında gösterilmektedir. Finansal kiralama ile ilgili faiz ve kur farkı giderleri kar veya zarar tablosuna yansıtılmaktadır. Grup, bağlı ortaklığı olan ve konsolidasyona dahil edilen Burgan Finansal Kiralama A.Ş. vasıtasıyla, “Kiralayan” olma sıfatıyla finansal kiralama işlemleri gerçekleştirmektedir.

1 Ocak 2019 tarihinden itibaren geçerli olan “TFRS 16 Kiralamalar” Standardı ile birlikte faaliyet kiralaması ile finansal kiralama arasındaki fark ortadan kalkmış olup, kiralama işlemleri kiracılar tarafından varlık (kullanım hakkı varlığı) olarak “Maddi Duran Varlıklar”, yükümlülük olarak da “Kiralama İşlemlerinden Yükümlülükler” kalemi altında gösterilmeye başlanmıştır.

Banka, 1 Ocak 2019 tarihinden itibaren geçerli olan yeni standart, değişiklik ve yorumlardan, “TFRS 16 Kiralamalar” standardının ilk kez uygulanmasından kaynaklanan muhasebe politikası değişikliklerini, ilgili standardın geçiş hükümlerine uygun olarak uygulamıştır.

5 Haziran 2020 tarihinde KGK, COVID-19’la İlgili olarak Kira Ödemelerinde Tanınan İmtiyazlar-“TFRS 16 Kiralamalar’a ilişkin değişiklikleri” yayımlayarak TFRS 16 “Kiralamalar” standardında değişiklikler yapmıştır. Bu değişikliklerle birlikte, kiracıların kira ödemelerinde COVID-19 sebebiyle tanınan imtiyazların, kiralamada yapılan bir değişiklik olup olmadığını değerlendirmemeleri konusunda kiracılara muafiyet tanınmıştır. Söz konusu değişikliğin Banka’nın finansal durumu veya performansı üzerinde önemli bir etkisi olmamıştır.

#### **TFRS 16 “Kiralamalar” Standardı**

##### **Banka - kiracı olarak:**

Banka, bir sözleşmenin başlangıcında, sözleşmenin kiralama niteliği taşıyıp taşımadığını ya da kiralama işlemi içerip içermediğini değerlendirir. Sözleşmenin, bir bedel karşılığında tanımlanan varlığın kullanımını kontrol etme hakkını belirli bir süre için devretmesi durumunda, bu sözleşme kiralama niteliği taşımaktadır ya da bir kiralama işlemi içermektedir. Banka, kiralamanın fiilen başladığı tarihte finansal tablolarına bir kullanım hakkı varlığı ve bir kira yükümlülüğü yansır.

**İLGİLİ DÖNEMDE UYGULANAN MUHASEBE POLİTİKALARINA İLİŞKİN AÇIKLAMALAR  
(Devamı):**

**XIV. KİRALAMA İŞLEMLERİNE İLİŞKİN AÇIKLAMALAR (Devam):**

**Kullanım hakkı varlığı:**

Kullanım hakkı varlığı ilk olarak maliyet yöntemiyle muhasebeleştirilir ve aşağıdakileri içerir:

- Kira yükümlülüğünün ilk ölçüm tutarı,
- Kiralamanın fiilen başladığı tarihte veya öncesinde yapılan tüm kira ödemelerinden alınan tüm kiralama teşviklerinin düşülmesiyle elde edilen tutar,
- Banka tarafından katlanılan tüm başlangıçtaki doğrudan maliyetler

Banka maliyet yöntemini uygularken, kullanım hakkı varlığını:

- birikmiş amortisman ve birikmiş değer düşüklüğü zararları düşülmüş ve
- kira yükümlülüğünün yeniden ölçümüne göre düzeltilmiş maliyeti üzerinden ölçer.

Banka, kullanım hakkı varlığını amortisman tabii tutarken TMS 16 Maddi Duran Varlıklar standardında yer alan amortisman hükümlerini uygular.

**Kira yükümlülüğü:**

Kiralamanın fiilen başladığı tarihte, Banka kira yükümlülüğünü o tarihte ödenmemiş olan kira ödemelerinin bugünkü değeri üzerinden ölçer. Kira ödemeleri, bu oranın kolaylıkla belirlenebilmesi durumunda, kiralamadaki zımnî faiz oranı kullanılarak iskonto edilir. Banka, bu oranın kolaylıkla belirlenememesi durumunda, Banka'nın alternatif borçlanma faiz oranını kullanır.

Kiralamanın fiilen başladığı tarihte, kira yükümlülüğünün ölçümüne dâhil olan kira ödemeleri, dayanak varlığın kiralama süresi boyunca kullanım hakkı için yapılacak ve kiralamanın fiilen başladığı tarihte ödenmemiş olan ödemelerden oluşur:

Kiralamanın fiilen başladığı tarihten sonra Banka, kira yükümlülüğünü aşağıdaki şekilde ölçer:

- Defter değerini, kira yükümlülüğündeki faizi yansıtacak şekilde artırır,
- Defter değerini, yapılmış olan kira ödemelerini yansıtacak şekilde azaltır ve
- Defter değerini yeniden değerlendirmeleri ve yeniden yapılandırmaları yansıtacak şekilde ya da revize edilmiş özü itibarıyla sabit olan kira ödemelerini yansıtacak şekilde yeniden ölçer.

Kiralama süresindeki her bir döneme ait kira yükümlülüğüne ilişkin faiz, kira yükümlülüğünün kalan bakiyesine sabit bir dönemsel faiz oranı uygulanarak bulunan tutardır.

**İLGİLİ DÖNEMDE UYGULANAN MUHASEBE POLİTİKALARINA İLİŞKİN AÇIKLAMALAR  
(Devamı):**

**XV. KARŞILIKLAR VE KOŞULLU YÜKÜMLÜLÜKLERE İLİŞKİN AÇIKLAMALAR:**

Kredi ve diğer alacaklar için ayrılan beklenen zarar karşılıkları dışındaki karşılıklar ve koşullu yükümlülükler "Karşılıklar, Koşullu Borçlar ve Koşullu Varlıklara İlişkin Türkiye Muhasebe Standardı"na ("TMS 37") uygun olarak muhasebeleştirilmektedir.

Karşılıklar bilanço tarihi itibarıyla mevcut bulunan ve geçmişten kaynaklanan yasal veya yapısal bir yükümlülüğün bulunması, yükümlülüğü yerine getirmek için ekonomik fayda sağlayan kaynakların çıkışının muhtemel olması ve yükümlülük tutarı konusunda güvenilir bir tahminin yapılabildiği durumlarda muhasebeleştirilmektedir. Geçmiş dönemlerdeki olayların bir sonucu olarak ortaya çıkan yükümlülükler için "Dönemsellik ilkesi" uyarınca bu yükümlülüklerin ortaya çıktığı dönemde karşılık ayrılmaktadır. Tutarın yeterince güvenilir olarak ölçülemediği ve yükümlülüğün yerine getirilmesi için Banka'dan kaynak çıkma ihtimalinin bulunmadığı durumlarda söz konusu yükümlülük "Koşullu" olarak kabul edilmekte ve dipnotlarda açıklanmaktadır.

**XVI. KOŞULLU VARLIKLARA İLİŞKİN AÇIKLAMALAR:**

Koşullu varlıklar, genellikle, ekonomik yararların işletmeye girişi olasılığını doğuran, planlanmamış veya diğer beklenmeyen olaylardan oluşmaktadır. Koşullu varlıkların finansal tablolarda gösterilmeleri, hiçbir zaman elde edilemeyecek bir gelirin muhasebeleştirilmesi sonucunu doğurabileceğinden, sözü edilen varlıklar finansal tablolarda yer almamaktadır. Koşullu varlıklar, ekonomik faydaların işletmeye girişleri olası ise finansal tablo dipnotlarında açıklanmaktadır. Koşullu varlıklar ilgili gelişmelerin finansal tablolarda doğru olarak yansıtılmalarını teminen sürekli olarak değerlendirmeye tabi tutulur. Ekonomik faydanın Banka'ya girmesinin neredeyse kesin hale gelmesi durumunda ilgili varlık ve buna ilişkin gelir, değişikliğine uğruştuğu dönemin finansal tablolarına yansıtılır.

**XVII. ÇALIŞANLARIN HAKLARINA İLİŞKİN YÜKÜMLÜLÜKLERE İLİŞKİN AÇIKLAMALAR:**

Banka, kıdem tazminatı ve izin haklarına ilişkin yükümlülüklerini "Çalışanlara Sağlanan Faydalara İlişkin Türkiye Muhasebe Standardı" ("TMS 19") hükümlerine göre muhasebeleştirmekte ve bilançoda "Çalışan Hakları Karşılığı" hesabında sınıflandırmaktadır.

Banka, Türkiye'de mevcut iş kanunlarına göre, emeklilik veya istifa nedeniyle ve İş Kanunu'nda belirtilen davranışlar dışındaki sebeplerle işine son verilen çalışanlara belirli bir toplu ödeme yapmakla yükümlüdür. Kıdem tazminatı karşılığı, bu Kanun kapsamında oluşması muhtemel yükümlülüğün, belirli aktüeryal tahminler kullanılarak bugünkü değeri üzerinden hesaplanmıştır.

Kamu Gözetimi, Muhasebe ve Denetim Standartları Kurumu tarafından 12 Mart 2013 tarih ve 28585 sayılı Resmi Gazete'de yayımlanan tebliğ ile güncellenen TMS 19'a göre Banka'nın kıdem tazminatı yükümlülüğü hesaplamalarında aktüeryal varsayımlardaki değişiklikler ya da aktüeryal varsayımla gerçekleşen arasındaki farklar nedeniyle oluşan aktüeryal kazanç ve kayıpların muhasebeleştirilmesinde 1 Ocak 2013 tarihinde veya bu tarihten sonra başlayan yıllık raporlama dönemlerinde ilgili kayıp ve kazançların ilgili dönemin "Kar veya Zarar Tablosu" ile ilişkilendirilmesi seçeneği yürürlükten kaldırılmıştır. Standart'ın "Geçiş ve yürürlük tarihi" başlığı altında uygulamanın geriye dönük başlamasına izin vermesi dolayısıyla Banka ilgili raporlama dönemlerinde oluşan aktüeryal kazanç ve kayıpları Kar veya Zarar ve Diğer Kapsamlı Gelir Tablosu ile ilişkilendirilerek Özkaynaklar altındaki "Diğer Yedekler" kaleminde muhasebeleştirmektedir.



## BURGAN BANK A.Ş.

### 30 HAZİRAN 2020 TARİHİ İTİBARIYLA HAZIRLANAN KONSOLİDE OLMAYAN FİNANSAL TABLOLARA İLİŞKİN AÇIKLAMA VE DİPNOTLAR

(Tutarlar aksi belirtilmedikçe Bin Türk Lirası ("TL") olarak ifade edilmiştir.)

#### İLGİLİ DÖNEMDE UYGULANAN MUHASEBE POLİTİKALARINA İLİŞKİN AÇIKLAMALAR (Devamı):

#### XVIII. VERGİ UYGULAMALARINA İLİŞKİN AÇIKLAMALAR:

##### a. Cari Vergi:

5520 sayılı Kurumlar Vergisi Kanunu, pek çok hükmü 1 Ocak 2006 tarihinden geçerli olmak üzere, 21 Haziran 2006 tarihli ve 26205 sayılı Resmi Gazete'de yayımlanarak yürürlüğe girmiştir. Buna göre Türkiye'de, kurumlar vergisi oranı 2020 yılı için %22 (2019 yılı için %22)'dir. Kurumlar vergisi oranı kurumların ticari kazancına vergi yasaları gereğince indirim kabul edilmeyen giderlerin ilave edilmesi, vergi yasalarında yer alan istisna (iştirak kazançları istisnası gibi) ve indirimlerin indirilmesi sonucu bulunacak vergi matrahına uygulanır. Kâr dağıtılmadığı takdirde başka bir vergi ödenmemektedir.

05.12.2017 tarihinde eklenen geçici Madde 10 ile bu kanunun 32. Madde 1. Fıkrasında yer alan %20 oranındaki Kurumlar Vergisi, Kurumların 2018, 2019, 2020 yılı vergilendirme dönemlerine ait kurum kazançları için %22 olarak uygulanacaktır.

Türkiye'deki bir işyeri ya da daimi temsilcisi aracılığı ile gelir elde eden dar mükellef kurumlar ile Türkiye'de yerleşik kurumlara ödenen kâr paylarından (temettü) stopaj yapılmaz. Bunların dışında kalan kişi ve kurumlara yapılan temettü ödemeleri %15 oranında stopaja tabidir. Kârın sermayeye ilavesi, kâr dağıtımını sayılmaz ve stopaj uygulanmaz.

Kurumlar üçer aylık mali kârları üzerinden geçici vergi hesaplar ve o dönemi izleyen ikinci ayın 14'üncü gününe kadar beyan edip 17'nci günü akşamına kadar öderler. Yıl içinde ödenen geçici vergi o yıla ait olup izleyen yıl verilecek kurumlar vergisi beyannamesi üzerinden hesaplanacak kurumlar vergisinden mahsup edilir. Mahsuba rağmen ödenmiş geçici vergi tutarı kalması durumunda bu tutar nakden iade alınabileceği gibi devlete karşı olan diğer mali borçlara da mahsup edilebilir.

En az iki yıl süre ile elde tutulan iştirak hisseleri ile gayrimenkullerin 05.12.2017 tarihinden önceki satışlarından doğan kârların %75'i, yine aynı süreyle elde tutulan gayrimenkullerin 05.12.2017 tarihinden sonraki satışından doğan kârların %50'si, Kurumlar Vergisi Kanunu'nda öngörüldüğü şekilde sermayeye eklenmesi veya 5 yıl süreyle özkaynaklarda tutulması şartı ile vergiden istisnadır. Türk vergi mevzuatına göre beyanname üzerinde gösterilen mali zararlar 5 yılı aşmamak kaydıyla dönem kurum kazancından indirilebilirler. Ancak, mali zararlar, geçmiş yıl kârlarından mahsup edilemez.

Türkiye'de ödenecek vergiler konusunda vergi otoritesi ile mutabakat sağlamak gibi bir uygulama bulunmamaktadır. Kurumlar vergisi beyannameleri hesap döneminin kapandığı ayı takip eden dördüncü ayın 25'inci günü akşamına kadar bağlı bulunulan vergi dairesine verilir. Bununla beraber, vergi incelemesine yetkili makamlar beş yıl zarfında muhasebe kayıtlarını inceleyebilir ve hatalı işlem tespit edilirse ödenecek vergi miktarları değişebilir.

##### b. Ertelenmiş Vergi:

Banka, bir varlığın veya yükümlülüğün defter değeri ile vergi mevzuatı uyarınca belirlenen vergiye esas değeri arasında ortaya çıkan vergilendirilebilir geçici farklar için "Gelir Vergilerine İlişkin Türkiye Muhasebe Standardı" ("TMS 12") hükümlerine ve bu standarda ilişkin BDDK açıklamalarına uygun olarak ertelenmiş vergi hesaplamakta ve muhasebeleştirmektedir. Ertelenmiş vergi hesaplanmasında yürürlükteki vergi mevzuatı uyarınca bilanço tarihi itibarıyla geçerli bulunan yasallaşmış vergi oranları kullanılmaktadır.

Hesaplanan ertelenmiş vergi varlığı ile ertelenmiş vergi borçları finansal tablolarda netleştirilerek gösterilmektedir.

**BURGAN BANK A.Ş.**

**30 HAZİRAN 2020 TARİHİ İTİBARIYLA HAZIRLANAN KONSOLİDE OLMAYAN FİNANSAL TABLOLARA İLİŞKİN AÇIKLAMA VE DİPNOTLAR**

(Tutarlar aksi belirtilmedikçe Bin Türk Lirası (“TL”) olarak ifade edilmiştir.)

**İLGİLİ DÖNEMDE UYGULANAN MUHASEBE POLİTİKALARINA İLİŞKİN AÇIKLAMALAR (Devamı):**

**XIX. BORÇLANMALARA İLİŞKİN İLAVE AÇIKLAMALAR:**

Banka'nın fon kaynakları esas itibarıyla; yurtdışı finansal kuruluşlardan sağlanan borçlanmalardan, ihraç edilen menkul kıymetlerden ve para piyasaları borçlanmalarından oluşmaktadır.

Finansal borçlar ve türev işlemler gerçeğe uygun değer üzerinden; diğer tüm finansal borçlar ise kayda alınmalarını izleyen dönemlerde etkin faiz yöntemi ile “İskonto edilmiş bedel”leri üzerinden değerlendirilmektedir.

Borçlanmayı temsil eden yükümlülükler için likidite riski, faiz oranı riski ve yabancı para kur riskine karşı çeşitli riskten korunma teknikleri uygulanmaktadır. Hisse senedine dönüştürülebilir tahvil ihraç edilmemiştir.

**XX. İHRAÇ EDİLEN HİSSE SENETLERİNE İLİŞKİN AÇIKLAMALAR:**

Hisse senedi ihracı ile ilgili direkt işlem maliyetleri vergi etkisi indirilmiş olarak tahsil edilen tutardan düşülerek özsermayede gösterilir.

**XXI. AVAL VE KABULLERE İLİŞKİN AÇIKLAMALAR:**

Aval ve kabuller Banka'nın olası borç taahhütleri olarak “Bilanço dışı yükümlülükler” arasında gösterilmektedir.

**XXII. DEVLET TEŞVİKLERİNE İLİŞKİN AÇIKLAMALAR:**

Banka'nın 5746 No'lu Araştırma ve Geliştirme Faaliyetlerinin Desteklenmesi Hakkında Kanun'a istinaden, bilanço tarihine kadar TÜBİTAK'tan almış olduğu toplam teşvik tutarı 670 TL'dir (31 Aralık 2019: 884 TL).

**XXIII. KÂR YEDEKLERİ VE KÂRIN DAĞITILMASINA İLİŞKİN AÇIKLAMALAR:**

Kanuni finansal tablolarda yasal yedekler dışında, birikmiş kârlar, aşağıda belirtilen yasal yedek şartına tabi olmak kaydıyla dağıtıma açıktır.

Yasal yedekler, Türk Ticaret Kanunu (“TTK”)’da öngörüldüğü şekli ile birinci ve ikinci yedeklerden oluşur. TTK, birinci yasal yedeğin, toplam yedek ödenmiş sermayenin %20'sine erişene kadar kardan %5 oranında ayrılmasını öngörür. İkinci yasal yedek ise, ödenmiş sermayenin %5'ini aşan tüm nakit kâr dağıtımları üzerinden %10 oranında ayrılır, ancak holding şirketleri bu uygulamaya tabi değildir. TTK hükümleri çerçevesinde yasal yedekler, sadece zararları karşılamak için kullanılabilen ve ödenmiş sermayenin %50'sini aşmadıkça diğer amaçlarla kullanılamamaktadır.

**BURGAN BANK A.Ş.****30 HAZİRAN 2020 TARİHİ İTİBARIYLA HAZIRLANAN KONSOLİDE OLMAYAN FİNANSAL TABLOLARA İLİŞKİN AÇIKLAMA VE DİPNOTLAR**

(Tutarlar aksi belirtilmedikçe Bin Türk Lirası ("TL") olarak ifade edilmiştir.)

**İLGİLİ DÖNEMDE UYGULANAN MUHASEBE POLİTİKALARINA İLİŞKİN AÇIKLAMALAR (Devamı):****XXIV. HİSSE BAŞINA KAZANÇ:**

Gelir tablosunda belirtilen hisse başına kazanç, net kârın/(zararın) ilgili yıl içerisinde çıkarılmış bulunan hisse senetlerinin ağırlıklı ortalama adedine bölünmesiyle bulunmaktadır.

	30 Haziran 2020	30 Haziran 2019
Adi Hissedarlara Dağıtılabilir Net Kâr/(Zarar)	3.243	105.991
Çıkarılmış Adi Hisselerin Ağırlıklı Ortalama Adedi (Bin)	153.500.000	153.500.000
<b>Adi Hisse Başına Kâr/(Zarar) (1.000 Nominal için tam TL tutarı ile gösterilmiştir)</b>	<b>0,021</b>	<b>0,690</b>

Banka'nın Ana Sözleşmesi gereğince 1.000.000 adet kurucu hissesi bulunmaktadır. Ana Sözleşme'ye göre %5 oranında yasal yedeklerin ayrılması ve ödenmiş sermayenin %5'i oranındaki birinci temettünün dağıtılmasından sonra dağıtılabilir tutarın %10'u kurucu hisse sahiplerine dağıtılır.

Türkiye'de şirketler sermayelerini halihazırda bulunan hissedarlarına, geçmiş yıl kazançlarından dağıttıkları "bedelsiz hisse" yolu ile arttırabilmektedirler. Bu tip "bedelsiz hisse" dağıtımları, hisse başına kazanç hesaplamalarında, ihraç edilmiş hisse gibi değerlendirilir. Buna göre, bu hesaplamalarda kullanılan ağırlıklı ortalama hisse adedi, söz konusu hisse dağıtımlarının geçmişe dönük etkileri de dikkate alınarak bulunur. İhraç edilmiş hisse adedinin bilanço tarihinden sonra ancak mali tabloların hazırlanmış olduğu tarihten önce bedelsiz hisse adedi dağıtılması sebebiyle artması durumunda hisse başına kazanç hesaplaması toplam yeni hisse adedi dikkate alınarak yapılmaktadır.

**XXV. İLİŞKİLİ TARAFLARA İLİŞKİN AÇIKLAMALAR:**

5411 Sayılı Bankacılık Kanunu'nun 49'uncu maddesinde tanımlanan taraflar, Banka üst düzey yöneticileri ve yönetim kurulu üyeleri ilişkili taraflar olarak kabul edilmiştir. İlişkili taraflarla yapılan işlemler Beşinci Bölüm V. no'lu dipnotta sunulmuştur.

**XXVI. NAKİT VE NAKDE EŞDEĞER VARLIKLARA İLİŞKİN AÇIKLAMALAR:**

Nakit akış tablolarının hazırlanmasına esas olan "Nakit", kasa, efektif deposu ve satın alınan çekler ile T.C. Merkez Bankası dahil bankalardaki vadesiz mevduat olarak, "Nakde eşdeğer varlık" ise orijinal vadesi üç aydan kısa olan bankalararası para piyasası plasmanları ve bankalardaki vadeli depolar ile hisse senetleri dışındaki menkul kıymetlere yapılan yatırımlar olarak tanımlanmaktadır.

**XXVII. RAPORLAMANIN BÖLÜMLEMEYE GÖRE YAPILMASINA İLİŞKİN AÇIKLAMALAR:**

Faaliyet alanı, Banka'nın tek bir ürün veya hizmet ya da birbiriyle ilişkili bir ürün veya hizmet grubu sunumunda faaliyetinde bulunan ve risk ve getiri açısından diğer faaliyet alanlarından farklı özellikler taşıyan, ayırt edilebilir bölümdür. Faaliyet bölümlerine göre raporlama Dördüncü Bölüm X. no'lu dipnotta sunulmuştur.

**XXVIII. SINIFLANDIRMALAR:**

Bulunmamaktadır.

## **DÖRDÜNCÜ BÖLÜM**

### **BANKA'NIN MALİ BÜNYESİNE VE RİSK YÖNETİMİNE İLİŞKİN BİLGİLER**

#### **I. ÖZKAYNAK KALEMLERİNE İLİŞKİN AÇIKLAMALAR:**

Özkaynak tutarı ve sermaye yeterliliği standart oranı "Bankaların Özkaynaklarına İlişkin Yönetmelik" ile "Bankaların Sermaye Yeterliliğinin Ölçülmesine ve Değerlendirilmesine İlişkin Yönetmelik" çerçevesinde hesaplanmıştır. Banka'nın 30 Haziran 2020 tarihi itibarıyla hesaplanan cari dönem özkaynak tutarı 3.787.275 TL (31 Aralık 2019: 3.580.806 TL), sermaye yeterliliği standart oranı da %22,03'tür (31 Aralık 2019: %21,27).

BDDK'nın 23 Mart 2020 tarihinde yapmış olduğu basın açıklamasına esas olarak COVID-19 salgını neticesinde finansal piyasalarda yaşanan dalgalanmalar sebebiyle Sermaye Yeterliliğinin Ölçülmesine ve Değerlendirilmesine İlişkin Yönetmelik uyarınca kredi riskine esas tutar hesaplamasında; parasal varlıklar ile parasal olmayan varlıklardan, tarihi maliyet cinsinden ölçülen yabancı para birimindeki kalemler dışında kalanların Türkiye Muhasebe Standartları uyarınca değerlendirilmiş tutarları ve ilgili özel karşılık tutarları hesaplanırken 31 Aralık 2019 tarihli finansal tablolarının hazırlanmasında esas alınan döviz alış kuru kullanabilmesine ve 23 Mart 2020 tarihi itibarıyla "Gerçeğe Uygun Değer Farkı Diğer Kapsamlı Gelire Yansıtılan Menkul Değerler" portföyünde yer alan menkullerin net değerlendirme farklarının negatif olması durumunda, bu farkların Bankaların Özkaynaklarına İlişkin Yönetmelik uyarınca hesaplanacak ve sermaye yeterliliği oranı için kullanılacak özkaynak tutarında dikkate alınmamasına imkan sağlanmıştır.

Banka tarafından, 30 Haziran 2020 tarihi itibarıyla, BDDK'nın 23 Mart 2020 tarihli yazılarına istinaden, sermaye yeterliliği oranı hesaplamasında, bu tarihten önce edinilen "Gerçeğe Uygun Değer Farkı Diğer Kapsamlı Gelire Yansıtılan Menkul Değerler" portföyünde yer alan menkul kıymetlere ilişkin negatif değerlendirme farkları dikkate alınmadan hesaplanan özkaynak tutarı ile kredi riskine esas tutar hesaplamasında, 31 Aralık 2019 tarihli finansal tablolarının hazırlanmasında esas alınan döviz alış kurları kullanılmıştır.

**BURGAN BANK A.Ş.****30 HAZİRAN 2020 TARİHİ İTİBARIYLA HAZIRLANAN KONSOLİDE OLMAYAN FİNANSAL TABLOLARA İLİŞKİN AÇIKLAMA VE DİPNOTLAR**

(Tutarlar aksi belirtilmedikçe Bin Türk Lirası (“TL”) olarak ifade edilmiştir.)

**BANKA’NIN MALİ BÜNYESİNE VE RİSK YÖNETİMİNE İLİŞKİN BİLGİLER (Devamı):****I. ÖZKAYNAK KALEMLERİNE İLİŞKİN AÇIKLAMALAR:****a. Özkaynak kalemlerine ilişkin bilgiler:**

	Cari Dönem 30 Haziran 2020	1/1/2014 Öncesi Uygulamaya İlişkin Tutar (*)	Önceki Dönem 31 Aralık 2019	1/1/2014 Öncesi Uygulamaya İlişkin Tutar (*)
<b>ÇEKİRDEK SERMAYE</b>				
Bankanın tasfiyesi halinde alacak hakkı açısından diğer tüm alacaklardan sonra gelen ödenmiş sermaye	1.535.000		1.535.000	
Hisse senedi ihraç primleri	-		-	
Yedek akçeler	397.443		258.889	
Türkiye Muhasebe Standartları (TMS) uyarınca özkaynaklara yansıtılan kazançlar	94.593		123.145	
Kar	3.243		138.554	
Net Dönem Karı	3.243		138.554	
Geçmiş Yıllar Karı	-		-	
İştirakler, bağlı ortaklıklar ve birlikte kontrol edilen ortaklıklardan bedelsiz olarak edinilen ve dönem karı içerisinde muhasebeleştirilmeyen hisseler	-		-	
<b>İndirimler Öncesi Çekirdek Sermaye</b>	<b>2.030.279</b>		<b>2.055.588</b>	
<b>Çekirdek Sermayeden Yapılacak İndirimler</b>	<b>-</b>		<b>-</b>	
Bankaların Özkaynaklarına İlişkin Yönetmeliğin 9 uncu maddesinin birinci fıkrasının (i) bendi uyarınca hesaplanan değerleme ayarlamaları	-		-	
Net dönem zararı ile geçmiş yıllar zararı toplamının yedek akçelerle karşılanamayan kısmı ile TMS uyarınca özkaynaklara yansıtılan kayıplar	25.455		39.630	
Faaliyet kiralama geliştirme maliyetleri	14.402		15.979	
İlgili ertelenmiş vergi yükümlülüğü ile mahsup edildikten sonra kalan şerefiye	-		-	
İpotek hizmeti sunma hakları hariç olmak üzere ilgili ertelenmiş vergi yükümlülüğü ile mahsup edildikten sonra kalan diğer maddi olmayan duran varlıklar	34.507	34.507	37.712	37.712
Geçici farklara dayanan ertelenmiş vergi varlıklarını hariç olmak üzere gelecek dönemlerde elde edilecek vergilendirilebilir gelirlere dayanan ertelenmiş vergi varlığının, ilgili ertelenmiş vergi yükümlülüğü ile mahsup edildikten sonra kalan kısmı	-		-	
Gerçeğe uygun değeri üzerinden izlenmeyen varlık veya yükümlülüklerin nakit akış riskinden korunma işlemine konu edilmesi halinde ortaya çıkan farklar	1.729		-	
Kredi Riskine Esas Tutarın İçsel Derecelendirmeye Dayalı Yaklaşımlar ile Hesaplanmasına İlişkin Tebliğ uyarınca hesaplanan toplam beklenen kayıp tutarının, toplam karşılık tutarını aşan kısmı	-		-	
Menkul kıymetleştirme işlemlerinden kaynaklanan kazançlar	-		-	
Bankanın yükümlülüklerinin gerçeğe uygun değerlerinde, kredi değerliliğindeki değişikliklere bağlı olarak oluşan farklar sonucu ortaya çıkan gerçekleşmemiş kazançlar ve kayıplar	-		-	
Tanımlanmış fayda plan varlıklarının net tutarı	-		-	
Bankanın kendi çekirdek sermayesine yapmış olduğu doğrudan veya dolaylı yatırımlar	-		-	
Kanunun 56'ncı maddesinin dördüncü fıkrasına aykırı olarak edinilen paylar	-		-	
Ortaklık paylarının %10 veya daha azına sahip olunan ve konsolide edilmeyen bankalar ve finansal kuruluşların özkaynak unsurlarına yapılan yatırımların net uzun pozisyonları toplamının, bankanın çekirdek sermayesinin %10'unu aşan kısmı	-		-	
Ortaklık paylarının %10'dan daha fazlasına sahip olunan ve konsolide edilmeyen bankalar ve finansal kuruluşların çekirdek sermaye unsurlarına yapılan yatırımların net uzun pozisyonlarının çekirdek sermayenin %10'unu aşan kısmı	-		-	
İpotek hizmeti sunma haklarının çekirdek sermayenin %10'unu aşan kısmı	-		-	
Geçici farklara dayanan ertelenmiş vergi varlıklarının çekirdek sermayenin %10'unu aşan kısmı	-		-	
Bankaların Özkaynaklarına İlişkin Yönetmeliğin Geçici 2 nci maddesinin ikinci fıkrası uyarınca çekirdek sermayenin %15'ini aşan tutarlar	-		-	
Ortaklık paylarının %10'dan daha fazlasına sahip olunan ve konsolide edilmeyen bankalar ve finansal kuruluşların çekirdek sermaye unsurlarına yapılan yatırımların net uzun pozisyonlarından kaynaklanan aşım tutarı	-		-	
İpotek hizmeti sunma haklarından kaynaklanan aşım tutarı	-		-	
Geçici farklara dayanan ertelenmiş vergi varlıklarından kaynaklanan aşım tutarı	-		-	
Kurulca belirlenecek diğer kalemler	-		-	
Yeterli ilave ana sermaye veya katkı sermaye bulunmaması halinde çekirdek sermayeden indirim yapılacak tutar	-		-	
<b>Çekirdek Sermayeden Yapılan İndirimler Toplamı</b>	<b>76.093</b>		<b>93.321</b>	
<b>Çekirdek Sermaye Toplamı</b>	<b>1.954.186</b>		<b>1.962.267</b>	

(\*) Bu kolonda "Bankaların Özkaynaklarına İlişkin Yönetmelik" in Geçici Madde'leri kapsamında geçiş hükümlerine tabi olan kalemler için geçiş sürecinin sonunda dikkate alınacak tutarlar gösterilmektedir.

**BURGAN BANK A.Ş.****30 HAZİRAN 2020 TARİHİ İTİBARIYLA HAZIRLANAN KONSOLİDE OLMAYAN FİNANSAL TABLOLARA İLİŞKİN AÇIKLAMA VE DİPNOTLAR**

(Tutarlar aksi belirtilmedikçe Bin Türk Lirası ("TL") olarak ifade edilmiştir.)

**BANKA'NIN MALİ BÜNYESİNE VE RİSK YÖNETİMİNE İLİŞKİN BİLGİLER (Devamı):****I. ÖZKAYNAK KALEMLERİNE İLİŞKİN AÇIKLAMALAR (Devamı):**

	Cari Dönem 30 Haziran 2020	1/1/2014 Öncesi Uygulamaya İlişkin Tutar (*)	Önceki Dönem 31 Aralık 2019	1/1/2014 Öncesi Uygulamaya İlişkin Tutar (*)
<b>İLAVE ANA SERMAYE</b>				
Çekirdek sermayeye dahil edilmeyen imtiyazlı paylara tekabül eden sermaye ile bunlara ilişkin ihraç primleri	-	-	-	-
Kurumca uygun görülen borçlanma araçları ve bunlara ilişkin ihraç primleri	-	-	-	-
Kurumca uygun görülen borçlanma araçları ve bunlara ilişkin ihraç primleri (Geçici Madde 4 kapsamında olanlar)	-	-	-	-
<b>İndirimler Öncesi İlave Ana Sermaye</b>	-	-	-	-
<b>İlave Ana Sermayeden Yapılacak İndirimler</b>				
Bankanın kendi ilave ana sermayesine yapmış olduğu doğrudan veya dolaylı yatırımlar	-	-	-	-
Bankanın ilave ana sermaye kalemlerine yatırım yapan bankalar ile finansal kuruluşlar tarafından ihraç edilen ve Yönetmeliğin 7 nci maddesinde belirtilen şartları taşıyan özkaynak kalemlerine bankanın yaptığı yatırımlar	-	-	-	-
Ortaklık paylarının %10 veya daha azına sahip olunan ve konsolide edilmeyen bankalar ve finansal kuruluşların özkaynak unsurlarına yapılan yatırımların net uzun pozisyonları toplamının, bankanın çekirdek sermayesinin %10'unu aşan kısmı	-	-	-	-
Ortaklık paylarının %10 veya daha fazlasına sahip olunan ve konsolide edilmeyen bankalar ve finansal kuruluşların ilave ana sermaye unsurlarına yapılan yatırımların net uzun pozisyonları toplamı	-	-	-	-
Kurulca belirlenecek diğer kalemler	-	-	-	-
<b>Geçiş Sürecinde Ana Sermayeden İndirilmeye Devam Edecek Unsurlar</b>				
Şerhiye veya diğer maddi olmayan duran varlıklar ve bunlara ilişkin ertelenmiş vergi yükümlülüklerinin Bankaların Özkaynaklarına İlişkin Yönetmeliğin Geçici 2 nci maddesinin birinci fıkrası uyarınca çekirdek sermayeden indirilmeyen kısmı (-)	-	-	-	-
Net ertelenmiş vergi varlığı/vergi borcunun Bankaların Özkaynaklarına İlişkin Yönetmeliğin Geçici 2 nci maddesinin birinci fıkrası uyarınca çekirdek sermayeden indirilmeyen kısmı (-)	-	-	-	-
Yeterli katkı sermaye bulunmaması halinde ilave ana sermayeden indirim yapılacak tutar (-)	-	-	-	-
<b>İlave ana sermayeden yapılan indirimler toplamı</b>	-	-	-	-
<b>İlave Ana Sermaye Toplamı</b>	-	-	-	-
<b>Ana Sermaye Toplamı (Ana Sermaye = Çekirdek Sermaye + İlave Ana Sermaye)</b>	<b>1.954.186</b>		<b>1.962.267</b>	
<b>KATKI SERMAYE</b>				
Kurumca uygun görülen borçlanma araçları ve bunlara ilişkin ihraç primleri	1.642.368		1.425.600	
Kurumca uygun görülen borçlanma araçları ve bunlara ilişkin ihraç primleri (Geçici Madde 4 kapsamında olanlar)	-	-	-	-
Karşılıklar (Bankaların Özkaynaklarına İlişkin Yönetmeliğin 8 inci maddesinde belirtilen tutarlar)	192.311		195.618	
<b>İndirimler Öncesi Katkı Sermaye</b>	<b>1.834.679</b>		<b>1.621.218</b>	
<b>Katkı Sermayeden Yapılacak İndirimler</b>				
Bankanın kendi katkı sermayesine yapmış olduğu doğrudan veya dolaylı yatırımlar (-)	-	-	-	-
Bankanın katkı sermaye kalemlerine yatırım yapan bankalar ile finansal kuruluşlar tarafından ihraç edilen ve Yönetmeliğin 8 inci maddesinde belirtilen şartları taşıyan özkaynak kalemlerine bankanın yaptığı yatırımlar	1.590		2.679	
Ortaklık paylarının %10 veya daha azına sahip olunan ve konsolide edilmeyen bankalar ve finansal kuruluşların özkaynak unsurlarına yapılan yatırımların net uzun pozisyonları toplamının, bankanın çekirdek sermayesinin %10'unu aşan kısmı (-)	-	-	-	-
Ortaklık paylarının %10 veya daha fazlasına sahip olunan ve konsolide edilmeyen bankalar ve finansal kuruluşların katkı sermaye unsurlarına yapılan yatırımların net uzun pozisyonları toplamı	-	-	-	-
Kurulca belirlenecek diğer kalemler (-)	-	-	-	-
<b>Katkı Sermayeden Yapılan İndirimler Toplamı</b>	<b>1.590</b>		<b>2.679</b>	
<b>Katkı Sermaye Toplamı</b>	<b>1.833.089</b>		<b>1.618.539</b>	
<b>Toplam Özkaynak (Ana Sermaye ve Katkı Sermaye Toplamı)</b>	<b>3.787.275</b>		<b>3.580.806</b>	
<b>Özkaynaktan İndirilecek Değerler</b>				
Kanunun 50 ve 51 inci maddeleri hükümlerine aykırı olarak kullanılan krediler	-	-	-	-
Kanunun 57 nci maddesinin birinci fıkrasındaki sınıraşan tutarlar ile bankaların alacaklarından dolayı edinmek zorunda kaldıkları ve aynı madde uyarınca elden çıkarmaları gereken emtia ve gayrimenkullerden edinim tarihinden itibaren beş yıl geçmesine rağmen elden çıkarılmayanların net defter değerleri	-	-	-	-
Kurulca belirlenecek diğer hesaplar	-	-	-	-
<b>Geçiş Sürecinde Ana Sermaye ve Katkı Sermaye Toplamından (Sermayeden) İndirilmeye Devam Edecek Unsurlar</b>				
Ortaklık paylarının yüzde %10 veya daha azına sahip olunan ve konsolide edilmeyen bankalar ve finansal kuruluşların özkaynak unsurlarına yapılan yatırımların net uzun pozisyonları toplamının, bankanın çekirdek sermayesinin yüzde onunu aşan kısmının, Bankaların Özkaynaklarına İlişkin Yönetmeliğin Geçici 2 nci maddesinin birinci fıkrası uyarınca çekirdek sermayeden, ilave ana sermayeden ve katkı sermayeden indirilmeyen kısmı	-	-	-	-
Ortaklık paylarının %10'dan daha fazlasına sahip olunan ve konsolide edilmeyen bankalar ve finansal kuruluşların doğrudan ya da dolaylı olarak ilave ana sermaye ve katkı sermaye unsurlarına yapılan yatırımların net uzun pozisyonlarının toplam tutarının Bankaların Özkaynaklarına İlişkin Yönetmeliğin Geçici 2 nci maddesinin birinci fıkrası uyarınca, ilave ana sermayeden ve katkı sermayeden indirilmeyen kısmı	-	-	-	-
Ortaklık paylarının %10'dan daha fazlasına sahip olunan ve konsolide edilmeyen bankalar ve finansal kuruluşların çekirdek sermaye unsurlarına yapılan yatırımların net uzun pozisyonlarının, geçici farklara dayanan ertelenmiş vergi varlıklarının ve ipotek hizmeti sunma haklarının Bankaların Özkaynaklarına İlişkin Yönetmeliğin Geçici 2 nci maddesinin ikinci fıkrasının (1) ve (2) nci alt bentleri uyarınca çekirdek sermayeden indirilecek tutarlarının, Yönetmeliğin Geçici 2 nci maddesinin birinci fıkrası uyarınca çekirdek sermayeden indirilmeyen kısmı	-	-	-	-

**BURGAN BANK A.Ş.****30 HAZİRAN 2020 TARİHİ İTİBARIYLA HAZIRLANAN KONSOLİDE OLMAYAN FİNANSAL TABLOLARA İLİŞKİN AÇIKLAMA VE DİPNOTLAR**

(Tutarlar aksi belirtilmedikçe Bin Türk Lirası (“TL”) olarak ifade edilmiştir.)

**BANKA’NIN MALİ BÜNYESİNE VE RİSK YÖNETİMİNE İLİŞKİN BİLGİLER (Devamı):****I. ÖZKAYNAK KALEMLERİNE İLİŞKİN AÇIKLAMALAR (Devamı):**

	Cari Dönem 30 Haziran 2020	1/1/2014 Öncesi Uygulamaya İlişkin Tutar (*)	Önceki Dönem 31 Aralık 2019	1/1/2014 Öncesi Uygulamaya İlişkin Tutar (*)
<b>ÖZKAYNAK</b>				
Toplam Özkaynak (Ana sermaye ve katkı sermaye toplamı)	3.787.275		3.580.806	
Toplam Risk Ağırlıklı Tutarlar	17.190.512		16.837.504	
<b>SERMAYE YETERLİLİĞİ ORANLARI</b>				
Çekirdek Sermaye Yeterliliği Oranı (%)	11,37		11,65	
Ana Sermaye Yeterliliği Oranı (%)	11,37		11,65	
Sermaye Yeterliliği Oranı (%)	22,03		21,27	
<b>TAMPONLAR</b>				
Toplam ilave çekirdek sermaye gereksinimi oranı (a+b+c)	2,562		2,533	
a. Sermaye koruma tamponu oranı (%)	2,500		2,500	
b. Bankaya özgü döngüsel sermaye tamponu oranı (%)	0,062		0,033	
c. Sistemik önemli banka tamponu oranı (%)	-		-	
Sermaye Koruma ve Döngüsel Sermaye Tamponlarına İlişkin Yönetmeliğin 4 üncü maddesinin birinci fıkrası uyarınca hesaplanacak ilave çekirdek sermaye tutarının risk ağırlıklı varlıklar tutarına oranı	6,87		7,15	
<b>Uygulanacak İndirim Esaslarında Aşım Tutarının Altında Kalan Tutarlar</b>				
Ortaklık paylarının %10 veya daha azına sahip olunan ve konsolide edilmeyen bankalar ve finansal kuruluşların özkaynak unsurlarına yapılan yatırımların net uzun pozisyonlarından kaynaklanan tutar	-		-	
Ortaklık paylarının %10’ dan daha fazlasına sahip olunan ve konsolide edilmeyen bankalar ve finansal kuruluşların çekirdek sermaye unsurlarına yapılan yatırımların net uzun pozisyonlarından kaynaklanan tutar	-		-	
İpotek hizmeti sunma haklarından kaynaklanan tutar	-		-	
Geçici farklara dayanan ertelenmiş vergi varlıklarından kaynaklanan tutar	158.441		130.048	
<b>Katkı Sermaye Hesaplamasında Dikkate Alınan Karşılıklara İlişkin Sınırlar</b>				
Standart yaklaşımın kullanıldığı alacaklar için ayrılan genel karşılıklar (Onbindeyüzyirmibeşlik sınır öncesi)	635.636		532.528	
Standart yaklaşımın kullanıldığı alacaklar için ayrılan genel karşılıkların risk ağırlıklı tutarlar toplamının %1,25’ine kadar olan kısmı	192.311		195.618	
Toplam karşılık tutarının, Kredi Riskine Esas Tutarın İçsel Derecelendirmeye Dayalı Yaklaşımlar ile Hesaplanmasına İlişkin Tebliğ uyarınca hesaplanan toplam beklenen kayıp tutarını aşan kısmı	-		-	
Toplam karşılık tutarının, Kredi Riskine Esas Tutarın İçsel Derecelendirmeye Dayalı Yaklaşımlar ile Hesaplanmasına İlişkin Tebliğ uyarınca hesaplanan toplam beklenen kayıp tutarını aşan kısmının, alacakların risk ağırlıklı tutarları toplamının %0,6’sına kadar olan kısmı	-		-	
<b>Geçici Madde 4 hükümlerine tabi borçlanma araçları (1 Ocak 2018 ve 1 Ocak 2022 arasında uygulanmak üzere)</b>				
Geçici Madde 4 hükümlerine tabi ilave ana sermaye kalemlerine ilişkin üst sınır	-		-	
Geçici Madde 4 hükümlerine tabi ilave ana sermaye kalemlerinin üst sınırı aşan kısmı	-		-	
Geçici Madde 4 hükümlerine tabi katkı sermaye kalemlerine ilişkin üst sınır	-		-	
Geçici Madde 4 hükümlerine tabi katkı sermaye kalemlerinin üst sınırı aşan kısmı	-		-	

**BURGAN BANK A.Ş.****30 HAZİRAN 2020 TARİHİ İTİBARIYLA HAZIRLANAN KONSOLİDE OLMAYAN FİNANSAL TABLOLARA İLİŞKİN AÇIKLAMA VE DİPNOTLAR**

(Tutarlar aksi belirtilmedikçe Bin Türk Lirası (“TL”) olarak ifade edilmiştir.)

**BANKA’NIN MALİ BÜNYESİNE VE RİSK YÖNETİMİNE İLİŞKİN BİLGİLER (Devamı):****I. ÖZKAYNAK KALEMLERİNE İLİŞKİN AÇIKLAMALAR (Devamı):****b. Özkaynak hesaplamasına dahil edilecek araçlara ilişkin bilgiler:**

<b>Özkaynak hesaplamasına dahil edilecek borçlanma araçlarına ilişkin bilgiler:</b>		
İhraççı-Krediyi kullandıran	Burgan Bank K.P.S.C.	Burgan Bank K.P.S.C.
Borçlanma Aracının Kodu	-	-
Borçlanma Aracının tabi olduğu Mevzuat	BDDK	BDDK
Özkaynak Hesaplamasında Dikkate Alınma Durumu	Katkı Sermaye	Katkı Sermaye
1/1/2015’den itibaren %10 oranında azaltılarak dikkate alınma uygulamasına tabi olma durumu	Hayır	Hayır
Konsolide veya konsolide olmayan bazda veya hem konsolide hem konsolide olmayan bazda geçerlilik durumu	Solo-Konsolide	Solo-Konsolide
Borçlanma aracının türü	Sermaye benzeri kredi	Sermaye benzeri kredi
Özkaynak hesaplamasında dikkate alınan tutar (En son raporlama tarihi itibarıyla - Bin TL)	615.888	1.026.480
Borçlanma aracının nominal değeri (Bin USD)	150.000	150.000
Borçlanma aracının muhasebesel olarak takip edildiği hesap	Pasif – Sermaye Benzeri Krediler - itfa edilmiş maliyet	Pasif – Sermaye Benzeri Krediler - itfa edilmiş maliyet
Borçlanma aracının ihraç tarihi	06.12.2013	30.03.2016
Borçlanma aracının vade yapısı (Vadesiz/Vadeli)	Vadeli	Vadeli
Borçlanma aracının başlangıç vadesi	10 Yıl	10 Yıl
İhraççının BDDK onayına bağlı geri ödeme hakkının olup olmadığı	Evet	Evet
Geri ödeme opsiyonu tarihi, şarta bağlı geri ödeme opsiyonları ve geri ödenecek tutar	5. Yıl Sonrası	5. Yıl Sonrası
Müteakip geri ödeme opsiyonu tarihleri	5. Yıl Sonrası	5. Yıl Sonrası
Faiz/temettü ödemeleri	3 Ay	3 Ay
Sabit ya da değişken faiz/ temettü ödemeleri	Değişken	Değişken
Faiz oranı ve faiz oranına ilişkin endeks değeri	LIBOR+3,75	LIBOR+3,75
Temettü ödemesini durduran herhangi bir kısıtlamanın var olup olmadığı	-	-
Tamamen isteğe bağlı, kısmen isteğe bağlı ya da mecburi olma özelliği	-	-
Faiz artırımını gibi geri ödemeyi teşvik edecek bir unsurun olup olmadığı	-	-
Birikimsiz ya da birikimli olma özelliği	Birikimli Değil	Birikimli Değil
Hisse senedine dönüştürülebilme özelliği	Yoktur	Yoktur
Hisse senedine dönüştürülebilirse, dönüştürmeye sebep olacak tetikleyici olay/olaylar	-	-
Hisse senedine dönüştürülebilirse, tamamen ya da kısmen dönüştürme özelliği	-	-
Hisse senedine dönüştürülebilirse, dönüştürme oranı	-	-
Hisse senedine dönüştürülebilirse, mecburi ya da isteğe bağlı dönüştürme özelliği	-	-
Hisse senedine dönüştürülebilirse, dönüştürülebilir araç türleri	-	-
Hisse senedine dönüştürülebilirse, dönüştürülecek borçlanma aracının ihraççısı	-	-
Değer azaltma özelliği	Yoktur	Yoktur
Değer azaltma özelliğine sahipse, azaltıma sebep olacak tetikleyici olay/olaylar	-	-
Değer azaltma özelliğine sahipse, tamamen ya da kısmen değer azaltımı özelliği	-	-
Değer azaltma özelliğine sahipse, sürekli ya da geçici olma özelliği	-	-
Değeri geçici olarak azaltılabiliriyorsa, değer artırım mekanizması	-	-
Tasfiye halinde alacak hakkı açısından hangi sırada olduğu (Bu borçlanma aracının hemen üstünde yer alan araç)	İlave sermaye hesaplamasına dahil edilecek borçlanma araçlarından önce, fakat Borçlu’nun mevduat sahipleri ve diğer tüm alacaklılarından sonra	İlave sermaye hesaplamasına dahil edilecek borçlanma araçlarından önce, fakat Borçlu’nun mevduat sahipleri ve diğer tüm alacaklılarından sonra
Bankaların Özkaynaklarına İlişkin Yönetmeliğin 7 nci ve 8 inci maddelerinde yer alan şartlardan haiz olunmayan olup olmadığı	Yoktur.	Yoktur.
Bankaların Özkaynaklarına İlişkin Yönetmeliğin 7 nci ve 8 inci maddelerinde yer alan şartlardan hangilerini haiz olunmadığı	Yoktur.	Yoktur.



**BURGAN BANK A.Ş.****30 HAZİRAN 2020 TARİHİ İTİBARIYLA HAZIRLANAN KONSOLİDE OLMAYAN FİNANSAL TABLOLARA İLİŞKİN AÇIKLAMA VE DİPNOTLAR**

(Tutarlar aksi belirtilmedikçe Bin Türk Lirası (“TL”) olarak ifade edilmiştir.)

**BANKA’NIN MALİ BÜNYESİNE VE RİSK YÖNETİMİNE İLİŞKİN BİLGİLER (Devamı):****I. ÖZKAYNAK KALEMLERİNE İLİŞKİN AÇIKLAMALAR (Devamı):****c. TFRS 9 geçiş sürecinde temel bilgiler:**

	<b>T</b>	<b>T-1</b>	<b>T-2</b>
<b>ÖZKAYNAK UNSURLARI</b>			
Çekirdek Sermaye	1.954.186	1.921.959	1.889.731
Geçiş Süreci Uygulanmamış Çekirdek Sermaye	1.889.731	1.889.731	1.889.731
Ana Sermaye	1.954.186	1.921.959	1.889.731
Geçiş Süreci Uygulanmamış Ana Sermaye	1.889.731	1.889.731	1.889.731
Özkaynak	3.851.730	3.819.503	3.787.275
Geçiş Süreci Uygulanmamış Özkaynak	3.787.275	3.787.275	3.787.275
<b>TOPLAM RİSK AĞIRLIKLIL TUTARLAR</b>			
Toplam Risk Ağırlıklı Tutarlar	17.190.512	17.190.512	17.190.512
<b>SERMAYE YETERLİLİĞİ ORANLARI</b>			
Çekirdek Sermaye Yeterliliği Oranı (%)	11,37	11,18	10,99
Geçiş Süreci Uygulanmamış Çekirdek Sermaye Yeterliliği Oranı	10,99	10,99	10,99
Ana Sermaye Yeterliliği Oranı (%)	11,37	11,18	10,99
Geçiş Süreci Uygulanmamış Ana Sermaye Yeterliliği Oranı (%)	10,99	10,99	10,99
Sermaye Yeterliliği Oranı (%)	22,41	22,22	22,03
Geçiş Süreci Uygulanmamış Sermaye Yeterliliği Oranı (%)	22,03	22,03	22,03
<b>KALDIRAÇ ORANI</b>			
Kaldıraç Oranı Toplam Risk Tutarı	28.076.095	28.076.095	28.076.095
Kaldıraç Oranı	6,96	6,85	6,73
Geçiş Süreci Uygulanmamış Kaldıraç Oranı	6,73	6,73	6,73

**BURGAN BANK A.Ş.****30 HAZİRAN 2020 TARİHİ İTİBARIYLA HAZIRLANAN KONSOLİDE OLMAYAN FİNANSAL TABLOLARA İLİŞKİN AÇIKLAMA VE DİPNOTLAR**

(Tutarlar aksi belirtilmedikçe Bin Türk Lirası (“TL”) olarak ifade edilmiştir.)

**BANKA’NIN MALİ BÜNYESİNE VE RİSK YÖNETİMİNE İLİŞKİN BİLGİLER :****II. RİSK YÖNETİMİNE İLİŞKİN AÇIKLAMALAR :****Risk Ağırlıklı Tutarlara Genel Bakış**

23 Ekim 2015 tarihinde 29511 sayılı Resmi Gazete’de yayımlanan ve 31 Mart 2016 tarihi itibarıyla yürürlüğe giren “Bankalarca Risk Yönetimine İlişkin Kamuya Yapılacak Açıklamalar Hakkında Tebliğ” uyarınca hazırlanan dipnotlar ve ilgili açıklamalar bu bölümde verilmektedir. İlgili tebliğ uyarınca üç aylık dönemlerde verilmesi gereken aşağıdaki tablolar, Banka’nın sermaye yeterliliği hesaplamasında standart yaklaşım kullanıldığından, 30 Haziran 2020 tarihinde sunulmamıştır:

- İDD (İçsel Derecelendirmeye Dayalı) yaklaşımı altındaki RAV’ın değişim tablosu
- İçsel Model Yöntemi kapsamında KKR’ye ilişkin RAV değişimleri
- İçsel model yaklaşımına göre piyasa riski RAV değişim tablosu

		Risk Ağırlıklı Tutarlar		Asgari Sermaye
		Cari Dönem	Önceki Dönem	Yükümlülüğü
		30 Haziran 2020	31 Aralık 2019	Cari Dönem
1	Kredi riski (karşı taraf kredi riski hariç)	14.942.825	15.094.397	1.195.426
2	Standart yaklaşım	14.942.825	15.094.397	1.195.426
3	İçsel derecelendirmeye dayalı yaklaşım	-	-	-
4	Karşı taraf kredi riski	442.060	555.067	35.365
5	Karşı taraf kredi riski için standart yaklaşım	442.060	555.067	35.365
6	İçsel model yöntemi	-	-	-
7	Basit risk ağırlığı yaklaşımı veya içsel modeller yaklaşımında bankacılık hesabındaki hisse senedi pozisyonları	-	-	-
8	KYK’ya yapılan yatırımlar-içerik yöntemi	-	-	-
9	KYK’ya yapılan yatırımlar-izahname yöntemi	-	-	-
10	KYK’ya yapılan yatırımlar-% 1250 risk ağırlığı yöntemi	-	-	-
11	Takas riski	-	-	-
12	Bankacılık hesaplarındaki menkul kıymetleştirme pozisyonları	-	-	-
13	İDD derecelendirmeye dayalı yaklaşım	-	-	-
14	İDD denetim otoritesi formülü yaklaşımı	-	-	-
15	Standart basitleştirilmiş denetim otoritesi formülü yaklaşımı	-	-	-
16	Piyasa riski	492.905	114.989	39.432
17	Standart yaklaşım	492.905	114.989	39.432
18	İçsel model yaklaşımları	-	-	-
19	Operasyonel risk	1.312.722	1.073.051	105.018
20	Temel gösterge yaklaşımı	1.312.722	1.073.051	105.018
21	Standart yaklaşım	-	-	-
22	İleri ölçüm yaklaşımı	-	-	-
23	Özkaynaklardan indirim eşiklerinin altındaki tutarlar (%250 risk ağırlığına tabi)	-	-	-
24	En düşük değer ayarlamaları	-	-	-
25	<b>Toplam (1+4+7+8+9+10+11+12+16+19+23+24)</b>	<b>17.190.512</b>	<b>16.837.504</b>	<b>1.375.241</b>

**BURGAN BANK A.Ş.****30 HAZİRAN 2020 TARİHİ İTİBARIYLA HAZIRLANAN KONSOLİDE OLMAYAN FİNANSAL TABLOLARA İLİŞKİN AÇIKLAMA VE DİPNOTLAR**

(Tutarlar aksi belirtilmedikçe Bin Türk Lirası (“TL”) olarak ifade edilmiştir.)

**BANKA’NIN MALİ BÜNYESİNE VE RİSK YÖNETİMİNE İLİŞKİN BİLGİLER :****II. RİSK YÖNETİMİNE İLİŞKİN AÇIKLAMALAR (Devamı):****1. Varlıkların Kredi Kalitesi:**

		Yasal konsolidasyona göre hazırlanan finansal tablolarda yer alan TMS uyarınca değerlendirilmiş brüt tutarı		Karşılıklar/ amortisman ve değer düşüklüğü	Net değer
		Temerrüt etmiş	Temerrüt etmemiş		
1	Krediler	1.325.061	14.353.172	1.044.129	14.634.104
2	Borçlanma araçları	-	891.977	24	891.953
3	Bilanço dışı alacaklar	32.014	4.280.982	19.139	4.293.857
4	<b>Toplam</b>	<b>1.357.075</b>	<b>19.526.131</b>	<b>1.063.292</b>	<b>19.819.914</b>

**2. Temerrüde Düşmüş Alacaklar ve Borçlanma Araçları Stoğundaki Değişimler:**

1	Önceki raporlama dönemi sonundaki temerrüt etmiş krediler ve borçlanma araçları tutarı	974.768
2	Son raporlama döneminden itibaren temerrüt eden krediler ve borçlanma araçları	446.607
3	Tekrar temerrüt etmemiş durumuna gelen alacaklar	-
4	Aktiften silinen tutarlar (-)	-
5	Diğer değişimler	(64.300)
6	<b>Raporlama dönemi sonundaki temerrüt etmiş krediler ve borçlanma araçları tutarı (1+2-3-4+-5)</b>	<b>1.357.075</b>

**3. Kredi Riski Azaltım Teknikleri:**

	Teminatsız alacaklar: TMS uyarınca değerlendirilmiş tutar	Teminat ile korunan alacaklar	Teminat ile korunan alacakların teminatlı kısımları	Finansal garantiler ile korunan alacaklar	Finansal garantiler ile korunan alacakların teminatlı kısımları	Kredi türevleri ile korunan alacaklar	Kredi türevleri ile korunan alacakların teminatlı kısımları
1	Krediler	10.100.034	4.534.070	3.132.553	-	-	-
2	Borçlanma araçları	891.953	-	-	-	-	-
3	<b>Toplam</b>	<b>10.991.987</b>	<b>4.534.070</b>	<b>3.132.553</b>	-	-	-
4	Temerrüde düşmüş	929.420	727.533	576.462	-	-	-

**BURGAN BANK A.Ş.****30 HAZİRAN 2020 TARİHİ İTİBARIYLA HAZIRLANAN KONSOLİDE OLMAYAN FİNANSAL TABLOLARA İLİŞKİN AÇIKLAMA VE DİPNOTLAR**

(Tutarlar aksi belirtilmedikçe Bin Türk Lirası (“TL”) olarak ifade edilmiştir.)

**BANKA’NIN MALİ BÜNYESİNE VE RİSK YÖNETİMİNE İLİŞKİN BİLGİLER :****II. RİSK YÖNETİMİNE İLİŞKİN AÇIKLAMALAR (Devamı):****4. Standart Yaklaşım-Maruz Kalınan Kredi Riski ve Kredi Riski Azaltım Etkileri:**

	Risk sınıfları	Kredi dönüşüm oranı ve kredi riski azaltımından önce alacak tutarı		Kredi dönüşüm oranı ve kredi riski azaltımından sonra alacak tutarı		Risk ağırlıklı tutar ve risk ağırlıklı tutar yoğunluğu	
		Bilanço içi tutar	Bilanço dışı tutar	Bilanço içi tutar	Bilanço dışı tutar	Risk ağırlıklı tutar	Risk ağırlıklı tutar yoğunluğu
1	Merkezi yönetimlerden veya merkez bankalarından alacaklar	3.357.639	-	3.835.104	-	-	-
2	Bölgesel yönetimlerden veya yerel yönetimlerden alacaklar	263.762	-	119.459	-	59.730	%50,0
3	İdari birimlerden ve ticari olmayan girişimlerden alacaklar	-	-	-	-	-	-
4	Çok taraflı kalkınma bankalarından alacaklar	-	10.173	-	10.173	-	-
5	Uluslararası teşkilatlardan alacaklar	-	-	-	-	-	-
6	Bankalardan ve aracı kurumlardan alacaklar	641.878	162.178	786.178	112.956	389.054	%43,3
7	Kurumsal alacaklar	7.744.798	3.403.035	7.491.046	2.285.470	9.223.468	%94,3
8	Perakende alacaklar	323.379	87.310	321.576	24.110	250.870	%72,6
9	İkamet amaçlı gayrimenkul ipoteği ile teminatlandırılan alacaklar	650.816	16.443	633.790	6.772	223.511	%34,9
10	Ticari amaçlı gayrimenkul ipoteği ile teminatlandırılan alacaklar	3.865.976	38.286	3.811.688	22.320	2.681.628	%69,9
11	Tahsili gecikmiş alacaklar	907.242	-	766.482	-	793.593	%103,5
12	Kurulca riski yüksek belirlenmiş alacaklar	-	-	-	-	-	-
13	İpotek teminatlı menkul kıymetler	-	-	-	-	-	-
14	Bankalardan ve aracı kurumlardan olan kısa vadeli alacaklar ile kısa vadeli kurumsal alacaklar	-	-	-	-	-	-
15	Kolektif yatırım kuruluşu niteliğindeki yatırımlar	-	-	-	-	-	-
16	Diğer Alacaklar	1.531.684	-	1.531.685	-	1.320.971	%86,2
17	Hisse senedi yatırımları	-	-	-	-	-	-
18	<b>Toplam</b>	<b>19.287.174</b>	<b>3.717.425</b>	<b>19.297.008</b>	<b>2.461.801</b>	<b>14.942.825</b>	<b>%68,7</b>

**BURGAN BANK A.Ş.****30 HAZİRAN 2020 TARİHİ İTİBARIYLA HAZIRLANAN KONSOLİDE OLMAYAN FİNANSAL TABLOLARA İLİŞKİN AÇIKLAMA VE DİPNOTLAR**

(Tutarlar aksi belirtilmedikçe Bin Türk Lirası (“TL”) olarak ifade edilmiştir.)

**BANKA’NIN MALİ BÜNYESİNE VE RİSK YÖNETİMİNE İLİŞKİN BİLGİLER :****II. RİSK YÖNETİMİNE İLİŞKİN AÇIKLAMALAR (Devamı):****5. Risk Sınıflarına ve Risk Ağırlıklarına Göre Alacaklar:**

		%0	%10	%20	%35 Gayrimenkul İpotegiyle Teminatlandırılanlar	%50	%75	%100	%150	%200	Toplam risk tutarı (KDO ve KRA sonrası)
1	Merkezi yönetimlerden veya merkez bankalarından alacaklar	3.835.104	-	-	-	-	-	-	-	-	3.835.104
2	Bölgesel yönetimlerden veya yerel yönetimlerden alacaklar	-	-	-	-	119.459	-	-	-	-	119.459
3	İdari birimlerden ve ticari olmayan girişimlerden alacaklar	-	-	-	-	-	-	-	-	-	-
4	Çok taraflı kalkınma bankalarından alacaklar	10.173	-	-	-	-	-	-	-	-	10.173
5	Uluslararası teşkilatlardan alacaklar	-	-	-	-	-	-	-	-	-	-
6	Bankalardan ve aracı kurumlardan alacaklar	-	-	270.301	-	587.678	-	41.155	-	-	899.134
7	Kurumsal alacaklar	72.764	-	468.785	-	210.514	-	9.024.453	-	-	9.776.516
8	Perakende alacaklar	7.934	-	4.443	-	-	333.309	-	-	-	345.686
9	İkamet amaçlı gayrimenkul ipotegi ile teminatlandırılan alacaklar	1.960	-	-	638.602	-	-	-	-	-	640.562
10	Ticari amaçlı gayrimenkul ipotegi ile teminatlandırılan alacaklar	935	-	3.037	-	2.298.030	-	1.532.006	-	-	3.834.008
11	Tahsili gecikmiş alacaklar	-	-	-	-	26.368	-	659.522	80.592	-	766.482
12	Kurulca riski yüksek belirlenmiş alacaklar	-	-	-	-	-	-	-	-	-	-
13	İpotek teminatlı menkul kıymetler	-	-	-	-	-	-	-	-	-	-
14	Bankalardan ve aracı kurumlardan olan kısa vadeli alacaklar ile kısa vadeli kurumsal alacaklar	-	-	-	-	-	-	-	-	-	-
15	Kolektif yatırım kuruluşu niteliğindeki yatırımlar	-	-	-	-	-	-	-	-	-	-
16	Hisse senedi yatırımları	-	-	-	-	-	-	-	-	-	-
17	Diğer Alacaklar	210.714	-	-	-	-	-	1.320.971	-	-	1.531.685
18	<b>Toplam</b>	<b>4.139.584</b>	<b>-</b>	<b>746.566</b>	<b>638.602</b>	<b>3.242.049</b>	<b>333.309</b>	<b>12.578.107</b>	<b>80.592</b>	<b>-</b>	<b>21.758.809</b>

**BURGAN BANK A.Ş.****30 HAZİRAN 2020 TARİHİ İTİBARIYLA HAZIRLANAN KONSOLİDE OLMAYAN FİNANSAL TABLOLARA İLİŞKİN AÇIKLAMA VE DİPNOTLAR**

(Tutarlar aksi belirtilmedikçe Bin Türk Lirası (“TL”) olarak ifade edilmiştir.)

**BANKA’NIN MALİ BÜNYESİNE VE RİSK YÖNETİMİNE İLİŞKİN BİLGİLER :****II. RİSK YÖNETİMİNE İLİŞKİN AÇIKLAMALAR (Devamı):****6. Karşı Taraf Kredi Riskinin Ölçüm Yöntemlerine Göre Değerlendirilmesi:**

		Yenileme maliyeti	Potansiyel kredi riski tutarı	EBPRT	Yasal risk tutarının hesaplanması için kullanılan alfa	Kredi riski azaltımı sonrası risk tutarı	Risk ağırlıklı tutarlar
1	Standart yaklaşım - KKR (türevler için)	-	-	-	-	-	-
2	İçsel Model Yöntemi (türev finansal araçlar, repo işlemleri, menkul kıymetler veya emtia ödünç verme veya ödünç alma işlemleri, takas süresi uzun işlemler ile kredili menkul kıymet işlemleri için)	-	-	-	-	-	-
3	Kredi riski azaltımı için kullanılan basit yöntem- (repo işlemleri, menkul kıymetler veya emtia ödünç verme veya ödünç alma işlemleri, takas süresi uzun işlemler ile kredili menkul kıymet işlemleri için)	-	-	-	-	1.267.579	529.329
4	Kredi riski azaltımı için kapsamlı yöntem – (repo işlemleri, menkul kıymetler veya emtia ödünç verme veya ödünç alma işlemleri, takas süresi uzun işlemler ile kredili menkul kıymet işlemleri için)	-	-	-	-	-	-
5	Repo işlemleri, menkul kıymetler veya emtia ödünç verme veya ödünç alma işlemleri, takas süresi uzun işlemler ile kredili menkul kıymet işlemleri için riske maruz değer	-	-	-	-	-	-
6	<b>Toplam</b>	-	-	-	-	<b>1.267.579</b>	<b>529.329</b>

**7. Kredi Değerleme Ayarlamaları İçin Sermaye Yükümlülüğü:**

		Risk tutarı (Kredi riski azaltımı teknikleri kullanımı sonrası)	Risk ağırlıklı tutarlar
	Gelişmiş yönteme göre KDA sermaye yükümlülüğüne tabi portföylerin toplam tutarı	-	-
1	(i) Riske maruz değer bileşeni (3*çarpan dahil)	-	-
2	(ii) Stres riske maruz değer (3*çarpan dahil)	-	-
3	Standart yönteme göre KDA sermaye yükümlülüğüne tabi portföylerin toplam tutarı	1.267.579	127.662
4	<b>KDA sermaye yükümlülüğüne tabi toplam tutar</b>	<b>1.267.579</b>	<b>127.662</b>

**BURGAN BANK A.Ş.****30 HAZİRAN 2020 TARİHİ İTİBARIYLA HAZIRLANAN KONSOLİDE OLMAYAN FİNANSAL TABLOLARA İLİŞKİN AÇIKLAMA VE DİPNOTLAR**

(Tutarlar aksi belirtilmedikçe Bin Türk Lirası (“TL”) olarak ifade edilmiştir.)

**BANKA’NIN MALİ BÜNYESİNE VE RİSK YÖNETİMİNE İLİŞKİN BİLGİLER :****II. RİSK YÖNETİMİNE İLİŞKİN AÇIKLAMALAR (Devamı):****8. Standart Yaklaşım - Risk Sınıfları ve Risk Ağırlıklarına Göre Karşı Taraf Kredi Riski:**

Risk ağırlıkları	%0	%10	%20	%50	%75	%100	%150	Diğer	Toplam kredi riski
Risk Sınıfları									
Merkezi yönetimlerden ve merkez bankalarından alacaklar	64.736	-	140.030	-	-	-	-	-	204.766
Bölgesel veya yerel yönetimlerden alacaklar	-	-	-	-	-	-	-	-	-
İdari birimlerden ve ticari olmayan girişimlerden alacaklar	-	-	-	-	-	71	-	-	71
Çok taraflı kalkınma bankalarından alacaklar	-	-	-	-	-	-	-	-	-
Uluslararası teşkilatlardan alacaklar	-	-	-	-	-	-	-	-	-
Bankalar ve aracı kurumlardan alacaklar	347.242	-	387.636	211.601	-	-	-	-	946.479
Kurumsal alacaklar	210	-	167	27.576	-	88.121	-	-	116.074
Perakende alacaklar	-	-	-	-	189	-	-	-	189
Gayrimenkul ipotegiyle teminatlandırılmış alacaklar	-	-	-	-	-	-	-	-	-
Tahsili gecikmiş alacaklar	-	-	-	-	-	-	-	-	-
Kurulca riski yüksek olarak belirlenen alacaklar	-	-	-	-	-	-	-	-	-
İpotek teminatlı menkul kıymetler	-	-	-	-	-	-	-	-	-
Menkul kıymetleştirme pozisyonları	-	-	-	-	-	-	-	-	-
Kısa vadeli kredi derecelendirmesi bulunan bankalar ve aracı kurumlardan alacaklar ile kurumsal alacaklar	-	-	-	-	-	-	-	-	-
Kolektif yatırım kuruluşu niteliğindeki yatırımlar	-	-	-	-	-	-	-	-	-
Hisse senedi yatırımları	-	-	-	-	-	-	-	-	-
Diğer alacaklar	-	-	-	-	-	-	-	-	-
Diğer varlıklar	-	-	-	-	-	-	-	-	-
<b>Toplam</b>	<b>412.188</b>	<b>-</b>	<b>527.833</b>	<b>239.177</b>	<b>189</b>	<b>88.192</b>	<b>-</b>	<b>-</b>	<b>1.267.579</b>

**9. Karşı Taraf Kredi Riski İçin Kullanılan Teminatlar:**

	Türev Finansal Araç Teminatları				Diğer İşlem Teminatları	
	Alınan Teminatlar		Verilen Teminatlar		Alınan Teminatlar	Verilen Teminatlar
	Ayrılmış	Ayrılmamış	Ayrılmış	Ayrılmamış		
Nakit – yerli para	-	-	-	-	195.794	-
Nakit – yabancı para	-	-	-	-	347.241	-
Devlet tahvil/bono - yerli	-	-	-	-	-	-
Devlet tahvil/bono - diğer	-	-	-	-	-	-
Kamu kurum tahvil/bono	-	-	-	-	-	-
Kurumsal tahvil/bono	-	-	-	-	-	-
Hisse senedi	-	-	-	-	-	-
Diğer teminat	-	-	-	-	-	-
<b>Toplam</b>	<b>-</b>	<b>-</b>	<b>-</b>	<b>-</b>	<b>543.035</b>	<b>-</b>

**10. Kredi Türevleri: Bulunmamaktadır.**

**BURGAN BANK A.Ş.****30 HAZİRAN 2020 TARİHİ İTİBARIYLA HAZIRLANAN KONSOLİDE OLMAYAN FİNANSAL TABLOLARA İLİŞKİN AÇIKLAMA VE DİPNOTLAR**

(Tutarlar aksi belirtilmedikçe Bin Türk Lirası (“TL”) olarak ifade edilmiştir.)

**BANKA’NIN MALİ BÜNYESİNE VE RİSK YÖNETİMİNE İLİŞKİN BİLGİLER :****II. RİSK YÖNETİMİNE İLİŞKİN AÇIKLAMALAR (Devamı):****11. Merkezi Karşı Tarafa Olan Riskler:**

Banka, Takasbank piyasasında gerçekleştirdiği futures işlemler nedeniyle minimal bir Merkezi Karşı Taraf riskine maruz kalmaktadır.

30 Haziran 2020	KRA Sonrası Risk Tutarı	RAT
1 Nitelikli MKT'ye olan işlemlerden kaynaklanan toplam riskler	-	909
2 MKT'deki işlemlerden kaynaklanan risklere ilişkin (başlangıç teminatı ve garanti fonu tutarı hariç)	-	-
3 (i) Tezgahüstü türev finansal araçlar	-	-
4 (ii) Diğer türev finansal araçlar	-	-
5 (iii) Repo-ters repo işlemleri, kredili menkul kıymet işlemleri ve menkul kıymet veya emtia ödünç verme veya ödünç alma işlemleri	-	-
6 (iv) Çapraz ürün netleştirme işleminin uygulandığı netleştirme grupları	-	-
7 Ayrılmış başlangıç teminatı	-	-
8 Ayrılmamış başlangıç teminatı	-	-
9 Ödenmiş garanti fonu tutarı	-	-
10 Ödenmemiş garanti fonu taahhüdü	-	-
11 Nitelikli olmayan MKT'ye olan işlemlerden kaynaklanan toplam riskler	-	-
12 MKT'deki işlemlerden kaynaklanan risklere ilişkin (başlangıç teminatı ve garanti fonu tutarı hariç)	-	-
13 (i) Tezgahüstü türev finansal araçlar	-	-
14 (ii) Diğer türev finansal araçlar	-	-
15 (iii) Repo-ters repo işlemleri, kredili menkul kıymet işlemleri ve menkul kıymet veya emtia ödünç verme veya ödünç alma işlemleri	-	-
16 (iv) Çapraz ürün netleştirme işleminin uygulandığı netleştirme grupları	-	-
17 Ayrılmış başlangıç teminatı	-	-
18 Ayrılmamış başlangıç teminatı	-	-
19 Ödenmiş garanti fonu tutarı	-	-
20 Ödenmemiş garanti fonu taahhüdü	-	-

**12. Menkul Kıymetleştirme Açıklamaları: Bulunmamaktadır.****13. Piyasa Riski Standart Yaklaşım:**

	RAT
Dolaysız (peşin) ürünler	
1 Faiz oranı riski (genel ve spesifik)	158.725
2 Hisse senedi riski (genel ve spesifik)	-
3 Kur riski	333.990
4 Emtia riski	-
Opsiyonlar	
5 Basitleştirilmiş yaklaşım	-
6 Delta-plus metodu	190
7 Senaryo yaklaşımı	-
8 Menkul kıymetleştirme	-
9 Toplam	492.905



**BURGAN BANK A.Ş.****30 HAZİRAN 2020 TARİHİ İTİBARIYLA HAZIRLANAN KONSOLİDE OLMAYAN FİNANSAL TABLOLARA İLİŞKİN AÇIKLAMA VE DİPNOTLAR**

(Tutarlar aksi belirtilmedikçe Bin Türk Lirası ("TL") olarak ifade edilmiştir.)

**BANKA'NIN MALİ BÜNYESİNE VE RİSK YÖNETİMİNE İLİŞKİN BİLGİLER (Devamı):****III. KUR RİSKİNE İLİŞKİN AÇIKLAMALAR:**

Banka'nın yabancı para cinsinden ve yabancı paraya endeksli bilanço içi ve bilanço dışı varlıkları ile yabancı para cinsinden bilanço içi ve bilanço dışı yükümlülükleri arasındaki fark "YP net genel pozisyon" olarak tanımlanmakta ve kur riskine baz teşkil etmektedir. Kur riskinin önemli bir boyutu da YP net genel pozisyon içindeki farklı cinsten yabancı paraların birbirleri karşısındaki değerlerinin değişmesinin doğurduğu risktir (çapraz kur riski).

Yönetim Kurulu onaylı olarak günlük ve ileri valörlü döviz pozisyonları için taşınabilecek limitler tanımlanmıştır. Banka genel olarak kısa süreli ve makul ölçülerde pozisyon taşımaktadır.

Banka'nın finansal tablo tarihi ile bu tarihten geriye doğru son beş iş günü kamuya duyurulan cari döviz alış kurları önemli döviz cinsleri için aşağıdaki tabloda gösterilmektedir:

	EURO		ABD \$	
	30 Haziran 2020	31 Aralık 2019	30 Haziran 2020	31 Aralık 2019
<b>Döviz Alış Kuru</b>	<b>7,6720 TL</b>	<b>6,6621 TL</b>	<b>6,8432 TL</b>	<b>5,9400 TL</b>
1. Günün Gişe Döviz Alış Kuru	7,6720 TL	6,6621 TL	6,8432 TL	5,9400 TL
2. Günün Gişe Döviz Alış Kuru	7,7082 TL	6,6506 TL	6,8422 TL	5,9402 TL
3. Günün Gişe Döviz Alış Kuru	7,6776 TL	6,6117 TL	6,8417 TL	5,9370 TL
4. Günün Gişe Döviz Alış Kuru	7,6796 TL	6,5759 TL	6,8434 TL	5,9302 TL
5. Günün Gişe Döviz Alış Kuru	7,7363 TL	6,5755 TL	6,8452 TL	5,9293 TL

Banka'nın cari döviz alış kurunun finansal tablo tarihinden geriye doğru son otuz günlük basit aritmetik ortalama değerleri önemli döviz cinsleri için aşağıda gösterilmiştir:

	EURO		ABD \$	
	30 Haziran 2020	31 Aralık 2019	30 Haziran 2020	31 Aralık 2019
Aritmetik ortalama 30 günlük	7,6707 TL	6,4983 TL	6,8113 TL	5,8455 TL

**BURGAN BANK A.Ş.****30 HAZİRAN 2020 TARİHİ İTİBARIYLA HAZIRLANAN KONSOLİDE OLMAYAN FİNANSAL TABLOLARA İLİŞKİN AÇIKLAMA VE DİPNOTLAR**

(Tutarlar aksi belirtilmedikçe Bin Türk Lirası ("TL") olarak ifade edilmiştir.)

**BANKA'NIN MALİ BÜNYESİNE VE RİSK YÖNETİMİNE İLİŞKİN BİLGİLER (Devamı):****III. KUR RİSKİNE İLİŞKİN AÇIKLAMALAR (Devamı):****Banka'nın kur riskine ilişkin bilgiler:**

	Euro	ABD Doları	Diğer YP	Toplam
<b>30 Haziran 2020</b>				
<b>Varlıklar</b>				
Nakit Değerler (Kasa, Efektif Deposu, Yoldaki Paralar, Satın Alınan Çekler) ve T.C. Merkez Bankası	659.469	2.240.166	5.777	2.905.412
Bankalar	82.532	37.725	6.330	126.587
Gerçeğe Uygun Değer Farkı Kar veya Zarara Yansıtılan Finansal Varlıklar (*)	53.500	86.743	69	140.312
Para Piyasalarından Alacaklar	-	-	-	-
Gerçeğe Uygun Değer Farkı Diğer Kapsamlı Gelire Yansıtılan Finansal Varlıklar	38.700	52.835	132	91.667
Krediler (*)	7.273.027	3.012.681	-	10.285.708
İştirak. Bağlı Ortaklık ve Birlikte Kontrol Edilen Ortaklıklar (İş Ortaklıkları)	-	-	-	-
İtfa Edilmiş Maliyeti Üzerinden Değerlenen Finansal Varlıklar	-	470.950	-	470.950
Risikten Koruma Amaçlı Türev Finansal Varlıklar (*)	777	2.195	-	2.972
Maddi Duran Varlıklar	-	-	-	-
Maddi Olmayan Duran Varlıklar	-	-	-	-
Diğer Varlıklar	18.971	95.796	36	114.803
<b>Toplam Varlıklar</b>	<b>8.126.976</b>	<b>5.999.091</b>	<b>12.344</b>	<b>14.138.411</b>
<b>Yükümlülükler</b>				
Bankalar Mevduatı	177.852	192.548	18	370.418
Döviz Tevdiat Hesabı	3.349.691	4.699.198	274.497	8.323.386
Para Piyasalarına Borçlar	12.279	338.906	-	351.185
Diğer Mali Kuruluşlardan Sağlanan Fonlar	274.235	5.123.048	-	5.397.283
İhraç Edilen Menkul Değerler	-	-	-	-
Muhtelif Borçlar	322.988	210.825	63	533.876
Risikten Koruma Amaçlı Türev Finansal Borçlar	2.250	18.054	-	20.304
Diğer Yükümlülükler (*)	38.744	131.815	1.942	172.501
<b>Toplam Yükümlülükler</b>	<b>4.178.039</b>	<b>10.714.394</b>	<b>276.520</b>	<b>15.168.953</b>
<b>Net Bilanço Pozisyonu</b>	<b>3.948.937</b>	<b>(4.715.303)</b>	<b>(264.176)</b>	<b>(1.030.542)</b>
<b>Net Bilanço Dışı Pozisyon</b>	<b>(3.571.471)</b>	<b>4.629.257</b>	<b>268.964</b>	<b>1.326.750</b>
Türev Finansal Araçlardan Alacaklar	2.596.514	8.477.540	421.642	11.495.696
Türev Finansal Araçlardan Borçlar	6.167.985	3.848.283	152.678	10.168.946
<b>Gayrinakdi Krediler (**)</b>	<b>1.477.874</b>	<b>1.482.496</b>	<b>84.684</b>	<b>3.045.054</b>
<b>31 Aralık 2019</b>				
Toplam Varlıklar (*)	6.772.616	5.265.926	16.574	12.055.116
Toplam Yükümlülükler (*)	3.070.773	9.479.913	154.116	12.704.802
<b>Net Bilanço Pozisyonu</b>	<b>3.701.843</b>	<b>(4.213.987)</b>	<b>(137.542)</b>	<b>(649.686)</b>
<b>Net Bilanço Dışı Pozisyon</b>	<b>(3.402.548)</b>	<b>4.442.833</b>	<b>138.159</b>	<b>1.178.444</b>
Türev Finansal Araçlardan Alacaklar	1.292.592	6.429.169	172.834	7.894.595
Türev Finansal Araçlardan Borçlar	4.695.140	1.986.336	34.675	6.716.151
<b>Gayrinakdi Krediler (**)</b>	<b>1.081.865</b>	<b>1.566.223</b>	<b>76.254</b>	<b>2.724.342</b>

(\*) Yukarıdaki tablo Banka'nın yabancı para net genel pozisyonunu önemli döviz cinsleri bazında göstermektedir. Tek Düzen Hesap Planı gereğince döviz endeksli varlıklar finansal tablolarda yabancı para değil Türk Parası olarak gösterilmektedir. Bu nedenle 30 Haziran 2020 tarihi itibarıyla bilançoda Türk Lirası sütununda yer alan 200.862 TL (31 Aralık 2019: 260.472 TL) kullanılan döviz endeksli krediler yukarıdaki tabloya dahil edilmektedir. Ayrıca yabancı para varlıklarda bulunan; 34.142 TL (31 Aralık 2019: 19.087 TL) "Türev Finansal Araçlar Gelir Reeskontları" ile 595.136 TL (31 Aralık 2019: 485.747 TL) "Birinci ve İkinci Aşama Beklenen Zarar Karşılıkları" ve yabancı para yükümlülüklerde bulunan; 68.841 TL (31 Aralık 2019: 39.869 TL) "Türev Finansal Araçlar Gider Reeskontları ile 7.033 TL (31 Aralık 2019: 7.158 TL) "Gayrinakdi Krediler Birinci ve İkinci Aşama Beklenen Zarar Karşılıkları" ile (21.455) TL (31 Aralık 2019: (16.190) TL) "Menkul Değer Değerleme Farkları" ve "Risikten Korunma Fonları" tabloya dahil edilmemektedir.

(\*\*) Gayrinakdi krediler "Net Bilanço Dışı Pozisyon" toplamına dahil edilmemektedir.

**BURGAN BANK A.Ş.****30 HAZİRAN 2020 TARİHİ İTİBARIYLA HAZIRLANAN KONSOLİDE OLMAYAN FİNANSAL TABLOLARA İLİŞKİN AÇIKLAMA VE DİPNOTLAR**

(Tutarlar aksi belirtilmedikçe Bin Türk Lirası (“TL”) olarak ifade edilmiştir.)

**BANKA’NIN MALİ BÜNYESİNE VE RİSK YÖNETİMİNE İLİŞKİN BİLGİLER (Devamı):****IV. FAİZ ORANI RİSKİNE İLİŞKİN AÇIKLAMALAR:**

Faiz oranı riski piyasalardaki faiz oranlarındaki değişimin bankanın faize duyarlı varlık ve yükümlülükleri üzerindeki değer artış/azalış etkilerinden kaynaklanan riski ifade etmektedir. Gerek bilanço içi gerekse bilanço dışı faiz oranı içeren risklerin faiz duyarlılığı çeşitli analizlerle izlenmekte ve haftada bir Aktif Pasif Komitesi’nde görüşülmektedir.

Bilançoda oluşabilecek faiz oranı riskini daha iyi yönetmek amacıyla pasif vadesiyle aktif vadesi arasındaki fark yakından izlenmektedir. Bununla birlikte, Hazine, Sermaye Piyasaları ve Finansal Kurumlar Grubu tarafından, riskten korunma amaçlı olarak yapılan ve Bankacılık hesapları altında takip edilen faiz swabı ve çapraz para swabı türev işlemleri yapılmaktadır. Yatırım, gerçeğe uygun değer farkı diğer kapsamlı gelire yansıtılan ve ticari portföyün bileşiminde likidite yönetimi ön plandadır. Alınan bu önlemler sayesinde, piyasaların oynak olduğu dönemlerde ortaya çıkabilecek gerek kredi, gerekse faiz riskinden kaynaklanabilecek olası kayıpların özkaynağı küçültme ihtimali minimuma indirilmektedir.

**a. Varlıkların, yükümlülüklerin ve nazım hesap kalemlerinin faize duyarlılığı (Yeniden fiyatlandırmaya kalan süreler itibarıyla):**

30 Haziran 2020	1 Aya Kadar	1-3 Ay	3-12 Ay	1-5 yıl	5 Yıl ve Üzeri	Faizsiz	Toplam
<b>Varlıklar (***)</b>							
Nakit Değerler (Kasa, Efektif Deposu, Yoldaki Paralar, Satın Alınan Çekler) ve T.C. Merkez Bankası	-	-	-	-	-	3.071.488	3.071.488
Bankalar	300.176	-	-	-	-	46.491	346.667
Gerçeğe Uygun Değer Farkı Kar veya Zarara Yansıtılan Finansal Varlıklar (*)	45.523	199.693	446.112	101.104	33.242	-	825.674
Para Piyasalarından Alacaklar	140.030	-	-	-	-	-	140.030
Gerçeğe Uygun Değer Farkı Diğer Kapsamlı Gelire Yansıtılan Finansal Varlıklar	-	-	-	316.724	33.614	7.674	358.012
Verilen Krediler	5.812.481	2.691.208	3.649.840	1.541.796	32.491	907.241	14.635.057
İtfa Edilmiş Maliyeti Üzerinden Değerlenen Finansal Varlıklar	-	-	140.251	324.759	5.940	-	470.950
Diğer Varlıklar	-	-	-	-	-	1.532.127	1.532.127
<b>Toplam Varlıklar</b>	<b>6.298.210</b>	<b>2.890.901</b>	<b>4.236.203</b>	<b>2.284.383</b>	<b>105.287</b>	<b>5.565.021</b>	<b>21.380.005</b>
<b>Yükümlülükler</b>							
Bankalar Mevduatı	171.081	176.573	-	-	-	23.139	370.793
Diğer Mevduat	8.248.003	2.816.117	210.179	27.035	-	664.938	11.966.272
Para Piyasalarından Borçlar	175.177	219.492	-	12.279	-	-	406.948
Muhtelif Borçlar	-	-	-	-	-	587.714	587.714
İhraç Edilen Menkul Değerler	-	-	-	-	-	-	-
Diğer Mali Kuruluşlardan Sağlanan Fonlar	1.809.343	2.259.551	1.357.542	4.642	-	-	5.431.078
Diğer Yükümlülükler (*) (**)	137.303	158.111	28.102	127.098	16.998	2.149.588	2.617.200
<b>Toplam Yükümlülükler</b>	<b>10.540.907</b>	<b>5.629.844</b>	<b>1.595.823</b>	<b>171.054</b>	<b>16.998</b>	<b>3.425.379</b>	<b>21.380.005</b>
<b>Bilançodaki Uzun Pozisyon</b>	<b>-</b>	<b>-</b>	<b>2.640.380</b>	<b>2.113.329</b>	<b>88.289</b>	<b>2.139.642</b>	<b>6.981.640</b>
<b>Bilançodaki Kısa Pozisyon</b>	<b>(4.242.697)</b>	<b>(2.738.943)</b>	<b>-</b>	<b>-</b>	<b>-</b>	<b>-</b>	<b>(6.981.640)</b>
Nazım Hesaplardaki Uzun Pozisyon	332.907	207.342	1.667.814	-	-	-	2.208.063
Nazım Hesaplardaki Kısa Pozisyon	-	-	-	(1.614.408)	-	-	(1.614.408)
<b>Toplam Pozisyon</b>	<b>(3.909.790)</b>	<b>(2.531.601)</b>	<b>4.308.194</b>	<b>498.921</b>	<b>88.289</b>	<b>2.139.642</b>	<b>593.655</b>

(\*) Gerçeğe Uygun Değer Farkı Kar veya Zarara Yansıtılan Finansal Varlıklar kaleminin 535.741 TL tutarında riskten korunma amaçlı türev finansal varlıkları ve Diğer Yükümlülükler kaleminin 88.231 TL tutarında riskten korunma amaçlı türev finansal borçları, ilgili yeniden fiyatlama dönemlerinde gösterilmektedir.

(\*\*) Özkaynaklar faizsiz sütununda gösterilmektedir.

(\*\*\*) Varlık kalemleri, beklenen zarar karşılıkları düşülmek suretiyle ilgili olduğu vade diliminde net değerleri üzerinden gösterilmiştir.

**BURGAN BANK A.Ş.****30 HAZİRAN 2020 TARİHİ İTİBARIYLA HAZIRLANAN KONSOLİDE OLMAYAN FİNANSAL TABLOLARA İLİŞKİN AÇIKLAMA VE DİPNOTLAR**

(Tutarlar aksi belirtilmedikçe Bin Türk Lirası (“TL”) olarak ifade edilmiştir.)

**BANKA’NIN MALİ BÜNYESİNE VE RİSK YÖNETİMİNE İLİŞKİN BİLGİLER (Devamı):****IV. FAİZ ORANI RİSKİNE İLİŞKİN AÇIKLAMALAR (Devamı):****a. Varlıkların, yükümlülüklerin ve nazım hesap kalemlerinin faize duyarlılığı (Yeniden fiyatlandırmaya kalan süreler itibarıyla) (Devamı):**

31 Aralık 2019	1 Aya Kadar	1-3 Ay	3-12 Ay	1-5 yıl	5 Yıl ve Üzeri	Faizsiz	Toplam
<b>Varlıklar (***)</b>							
Nakit Değerler (Kasa, Efektif Deposu, Yoldaki Paralar, Satın Alınan Çekler) ve T.C. Merkez Bankası	-	-	-	-	-	2.162.662	2.162.662
Bankalar	549.016	-	-	-	-	23.113	572.129
Gerçeğe Uygun Değer Farkı Kar veya Zarara Yansıtılan Finansal Varlıklar (*)	72.430	133.911	387.448	59.713	32.531	-	686.033
Para Piyasalarından Alacaklar	540.169	-	-	-	-	-	540.169
Gerçeğe Uygun Değer Farkı Diğer Kapsamlı Gelire Yansıtılan Finansal Varlıklar	-	76.262	-	153.966	90.509	7.665	328.402
Verilen Krediler	3.220.887	3.678.465	3.447.094	1.839.917	166.650	670.561	13.023.574
İtfa Edilmiş Maliyeti Üzerinden Değerlenen Finansal Varlıklar	-	-	-	262.923	-	-	262.923
Diğer Varlıklar	-	-	-	-	-	1.316.681	1.316.681
<b>Toplam Varlıklar</b>	<b>4.382.502</b>	<b>3.888.638</b>	<b>3.834.542</b>	<b>2.316.519</b>	<b>289.690</b>	<b>4.180.682</b>	<b>18.892.573</b>
<b>Yükümlülükler</b>							
Bankalar Mevduatı	148.507	53.383	-	-	-	20.910	222.800
Diğer Mevduat	7.958.729	2.357.439	423.328	29.273	-	571.477	11.340.246
Para Piyasalarına Borçlar	3.418	190.523	-	-	-	-	193.941
Muhtelif Borçlar	-	-	-	-	-	497.518	497.518
İhraç Edilen Menkul Değerler	-	-	-	-	-	-	-
Diğer Mali Kuruluşlardan Sağlanan Fonlar	1.526.038	1.922.258	650.612	-	-	-	4.098.908
Diğer Yükümlülükler (*) (**)	107.506	55.500	114.627	108.012	6.972	2.146.543	2.539.160
<b>Toplam Yükümlülükler</b>	<b>9.744.198</b>	<b>4.579.103</b>	<b>1.188.567</b>	<b>137.285</b>	<b>6.972</b>	<b>3.236.448</b>	<b>18.892.573</b>
<b>Bilançodaki Uzun Pozisyon</b>	<b>-</b>	<b>-2.645.975</b>	<b>2.179.234</b>	<b>282.718</b>	<b>944.234</b>	<b>6.052.161</b>	
<b>Bilançodaki Kısa Pozisyon</b>	<b>(5.361.696)</b>	<b>(690.465)</b>	<b>-</b>	<b>-</b>	<b>-</b>	<b>(6.052.161)</b>	
Nazım Hesaplardaki Uzun Pozisyon	233.181	284.172	1.248.785	-	-	-	1.766.138
Nazım Hesaplardaki Kısa Pozisyon	-	-	-	(1.167.973)	-	-	(1.167.973)
<b>Toplam Pozisyon</b>	<b>(5.128.515)</b>	<b>(406.293)</b>	<b>3.894.760</b>	<b>1.011.261</b>	<b>282.718</b>	<b>944.234</b>	<b>598.165</b>

(\*) Gerçeğe Uygun Değer Farkı Kar veya Zarara Yansıtılan Finansal Varlıklar kaleminin 453.439 TL tutarında riskten korunma amaçlı türev finansal varlıkları ve Diğer Yükümlülükler kaleminin 77.913 TL tutarında riskten korunma amaçlı türev finansal borçları, ilgili yeniden fiyatlama dönemlerinde gösterilmektedir.

(\*\*) Özkaynaklar faizsiz sütununda gösterilmektedir.

(\*\*\*) Varlık kalemleri, beklenen zarar karşılıkları düşülmek suretiyle ilgili olduğu vade diliminde net değerleri üzerinden gösterilmiştir.

**BURGAN BANK A.Ş.****30 HAZİRAN 2020 TARİHİ İTİBARIYLA HAZIRLANAN KONSOLİDE OLMAYAN FİNANSAL TABLOLARA İLİŞKİN AÇIKLAMA VE DİPNOTLAR**

(Tutarlar aksi belirtilmedikçe Bin Türk Lirası (“TL”) olarak ifade edilmiştir.)

**BANKA’NIN MALİ BÜNYESİNE VE RİSK YÖNETİMİNE İLİŞKİN BİLGİLER (Devamı):****IV. FAİZ ORANI RİSKİNE İLİŞKİN AÇIKLAMALAR (Devamı):****b. Parasal finansal araçlara uygulanan ortalama faiz oranları:**

Aşağıdaki tablolarda yer alan ortalama faiz oranları basit faiz oranlarının anapara tutarlarıyla ağırlıklandırılması yoluyla hesaplanmıştır.

<b>30 Haziran 2020</b>	<b>Euro</b>	<b>ABD Doları</b>	<b>Yen</b>	<b>TL</b>
<b>Varlıklar</b>	<b>%</b>	<b>%</b>	<b>%</b>	<b>%</b>
Nakit Değerler (Kasa, Efektif Deposu, Yoldaki Paralar, Satın Alınan Çekler) ve T.C. Merkez Bankası	-	-	-	-
Bankalar	0,03	0,16	-	7,93
Gerçeğe Uygun Değer Farkı Kar veya Zarara Yansıtılan Finansal Varlıklar	4,84	1,59	-	10,07
Para Piyasalarından Alacaklar	-	-	-	6,74
Gerçeğe Uygun Değer Farkı Diğer Kapsamlı Gelire Yansıtılan Finansal Varlıklar	4,79	4,52	-	9,21
Verilen Krediler	5,14	6,57	-	14,87
İtfa Edilmiş Maliyeti Üzerinden Değerlenen Finansal Varlıklar	-	6,06	-	-
<b>Yükümlülükler</b>				
Bankalar Mevduatı	1,14	0,18	-	-
Diğer Mevduat (*)	0,45	1,57	-	9,17
Para Piyasalarına Borçlar	-	1,79	-	6,55
Muhtelif Borçlar	-	-	-	-
İhraç Edilen Menkul Değerler	-	-	-	-
Diğer Mali Kuruluşlardan Sağlanan Fonlar	0,90	3,49	-	9,02

(\*) Ağırlıklı ortalama faiz oranı hesaplamasına vadesiz mevduatlar dahil edilmiştir.

<b>31 Aralık 2019</b>	<b>Euro</b>	<b>ABD Doları</b>	<b>Yen</b>	<b>TL</b>
<b>Varlıklar</b>	<b>%</b>	<b>%</b>	<b>%</b>	<b>%</b>
Nakit Değerler (Kasa, Efektif Deposu, Yoldaki Paralar, Satın Alınan Çekler) ve T.C. Merkez Bankası	-	-	-	-
Bankalar	-	0,76	-	11,12
Gerçeğe Uygun Değer Farkı Kar veya Zarara Yansıtılan Finansal Varlıklar	3,46	3,10	-	10,48
Para Piyasalarından Alacaklar	-	-	-	9,74
Gerçeğe Uygun Değer Farkı Diğer Kapsamlı Gelire Yansıtılan Finansal Varlıklar	3,05	4,66	-	15,60
Verilen Krediler	5,30	7,51	-	18,54
İtfa Edilmiş Maliyeti Üzerinden Değerlenen Finansal Varlıklar	-	4,41	-	-
<b>Yükümlülükler</b>				
Bankalar Mevduatı	0,99	1,41	-	-
Diğer Mevduat (*)	0,65	2,37	-	11,97
Para Piyasalarına Borçlar	-	3,08	-	9,14
Muhtelif Borçlar	-	-	-	-
İhraç Edilen Menkul Değerler	-	-	-	-
Diğer Mali Kuruluşlardan Sağlanan Fonlar	1,63	4,83	-	10,38

(\*) Ağırlıklı ortalama faiz oranı hesaplamasına vadesiz mevduatlar dahil edilmiştir.

**BURGAN BANK A.Ş.****30 HAZİRAN 2020 TARİHİ İTİBARIYLA HAZIRLANAN KONSOLİDE OLMAYAN FİNANSAL TABLOLARA İLİŞKİN AÇIKLAMA VE DİPNOTLAR**

(Tutarlar aksi belirtilmedikçe Bin Türk Lirası (“TL”) olarak ifade edilmiştir.)

**BANKA’NIN MALİ BÜNYESİNE VE RİSK YÖNETİMİNE İLİŞKİN BİLGİLER (Devamı):****IV. FAİZ ORANI RİSKİNE İLİŞKİN AÇIKLAMALAR (Devamı):****c. Bankacılık hesaplarından kaynaklanan faiz oranı riski:**

1. Bankacılık hesaplarından kaynaklanan faiz oranı riskinin niteliği ve kredi erken geri ödemeleri ve vadeli mevduatlar dışındaki mevduatların hareketine ilişkin olanlar da dahil önemli varsayımlar ile faiz oranı riskinin ölçüm sıklığı aşağıdaki gibidir:

Bankacılık hesaplarından kaynaklanan faiz oranı riski 23 Ağustos 2011 tarihli ve 28034 sayılı “Bankacılık Hesaplarından Kaynaklanan Faiz Oranı Riskinin Standart Şok Yöntemiyle Ölçülmesine ve Değerlendirilmesine İlişkin Yönetmelik” gereğince ay sonu bilançosu üzerinden ölçülmektedir.

Faize duyarlı kalemler yeniden fiyatlama dönemine göre ve beklenen nakit akışları üzerinden hesaplamada dikkate alınır. Vadesiz mevduat çekirdek mevduat hesaplamaları yapılmak suretiyle dikkate alınmaktadır. Bankacılık hesaplarına ilişkin aktif ve pasif kalemlerin yeniden fiyatlanma dönemine göre oluşan farkları üzerinde faiz şokları uygulanması suretiyle hesaplanan değişim özkaynaklara oranlanır.

2. Aşağıdaki tabloda Banka’nın, farklı para birimlerine göre bölünmüş olarak, “Bankacılık Hesaplarından Kaynaklanan Faiz Oranı Riskinin Standart Şok Yöntemiyle Ölçülmesi ve Değerlendirilmesine İlişkin Yönetmelik” uyarınca faiz oranlarındaki dalgalanmalardan doğan ekonomik değer farkları gösterilmiştir.

	Uygulanan Şok (+/- x baz puan)	Kazançlar/ Kayıplar	Kazançlar/ Özkaynaklar-Kayıplar/ Özkaynaklar
1. TRY	+500 bp	(41.881)	% (1,1)
2. TRY	-400 bp	38.350	% 1,0
3. EURO	+200 bp	(23.622)	% (0,6)
4. EURO	-200 bp	(6.117)	% (0,2)
5. USD	+200 bp	(10.590)	% (0,3)
6. USD	-200 bp	806	% 0,0
<b>Toplam (Negatif Şoklar İçin)</b>		<b>33.039</b>	<b>% 0,9</b>
<b>Toplam (Pozitif Şoklar İçin)</b>		<b>(76.093)</b>	<b>%(2,0)</b>

**V. HİSSE SENEDİ POZİYON RİSKİNE İLİŞKİN AÇIKLAMALAR:**

Bulunmamaktadır.

**BANKA'NIN MALİ BÜNYESİNE VE RİSK YÖNETİMİNE İLİŞKİN BİLGİLER (Devamı):**

**VI. LİKİDİTE RİSKİ YÖNETİMİNE VE LİKİDİTE KARŞILAMA ORANINA İLİŞKİN AÇIKLAMALAR:**

Likidite riski, nakit akışlarındaki dengesizlik sonucunda nakit çıkışlarını tam ve zamanında karşılayacak düzeyde ve nitelikte nakit mevcuduna veya nakit girişine sahip olunamaması nedeniyle ödeme yükümlülüklerini zamanında yerine getirememeye riskidir.

Etkin likidite riski yönetimi, ölçümlene ve izleme için uygun personelin görevlendirilmesi ve banka yönetiminin zamanında ve doğru olarak bilgilendirilmesini gerektirir. Yönetim Kurulu ve Üst Yönetim, Banka'nın almış olduğu likidite riskinin mahiyetini ve seviyesini ve bu risklerin ölçümlendiği araçları anlamakla yükümlüdür. Ayrıca, Yönetim Kurulu ve Üst Yönetim; Banka'nın fonlama stratejisinin ve uygulamasının belirledikleri risk toleransı ile uyumlu olmasından sorumludur.

Banka'da likidite riski yönetimi çerçevesi, bankacılık mevzuatı dahilinde, Banka Yönetim Kurulu onaylı "Burgan Bank Risk Yönetimi Politikası" ve "Burgan Bank Likidite Risk Politikası" dokümanları ile "Burgan Bank Hazine Politikası" ve "Burgan Bank Aktif & Pasif Yönetim Komitesi (APKO) Politikası" ile belirlenmiştir.

Banka Likidite Riski Politikası'na göre likidite yönetimi birincil olarak Aktif & Pasif Yönetim Komitesi (APKO) sorumluluğundadır. Hazine, Sermaye Piyasaları ve Finansal Kurumlar Grubu, Banka Likidite Riski Politikası'nda belirlenmiş likidite standartlarına uygun olarak gerekli eylemleri yerine getirmekle yükümlüdür. Piyasa Riski Birimi ise ikinci dereceden sorumlu olup limitlere uyumluluğu kontrol etmek ve raporlamaktan sorumludur. Likidite riskine ilişkin hazırlanan periyodik ve amaca özel raporlar, stres testleri, senaryo analizleri, risk limitlerine uyumluluk raporları ve yasal likidite raporları ile ilgili detaylı bilgiler (raporların sıklığı ve sunulduğu merciler) Banka Likidite Riski Politikası'nda yer almaktadır.

Banka'nın maruz kaldığı likidite riski, risk iştahı, likidite ve fonlama politikalarına uygun likidite risk azaltımı (fonlama kaynaklarının ve vadelerinin çeşitlendirilmesi, türev işlemler), etkin kontrol ortamının tesisi, risk limitleri, erken uyarı ve tetikleyici piyasa göstergeleri yakından takip edilmek suretiyle yönetilmektedir.

Likidite riski yönetiminde, plasmanların kısa vadeli olması, likit satılabilir menkul değerler cüzdanı ve güçlü özkaynak yapısı bu riski bertaraf etmektedir. Banka Yönetim Kurulu piyasalarda volatilitenin arttığı zamanlarda bütün mevcut plasman limitlerinde kredi değerliliğinden bağımsız olarak limit azaltımına gidebilmektedir. Banka yönetimi ve APKO, varlıklar ve yükümlülükler arasındaki çeşitlendirilmiş vade dilimlerindeki faiz marjını takip ederken ödemelerin ve ani çıkışların olası marjinal maliyetini de senaryo analizleri kapsamında yapılan çalışmaların sonuçlarını takip etmektedir. Kısa vadede olası ani çıkışlar için kullanılabilir Merkez Bankası, BİST Repo Piyasası, Takasbank Para Piyasası ve bankalardan borçlanma limitleri minimum derecede kullanılmaktadır. Banka, bu kaynakları mevcut likidite durumu nedeniyle kullanma ihtiyacı duymamakta ancak kısa vadeli işlem fırsatları için kullanılmaktadır. Ayrıca ana döviz cinsleri (Bankanın toplam yükümlülüklerinin asgari yüzde beşini oluşturan para birimleri) bazında varlık, yükümlülükler ve pozisyonlar; Hazine, Sermaye Piyasaları tarafından takip edilerek yönetilmektedir.

**BANKA’NIN MALİ BÜNYESİNE VE RİSK YÖNETİMİNE İLİŞKİN BİLGİLER (Devamı):**

**VI. LİKİDİTE RİSKİ YÖNETİMİNE VE LİKİDİTE KARŞILAMA ORANINA İLİŞKİN AÇIKLAMALAR (Devamı):**

Banka, Likidite Riski Politikası’nda, belirlenmiş likidite sınırlamalarına uyum sağlamakla yükümlü olmakla birlikte, öncelikle yasal mevzuat ile belirlenmiş asgari likidite sınırlamalarına uyum sağlamakla yükümlüdür. Banka politikasına göre, likidite limitlerinde hiçbir zaman aşım olmamalıdır. Azaltılamayan riskler için; mevcut risk seviyesinin kabul edilmesi, riske neden olan faaliyetin azaltılması veya sonlandırılması değerlendirilmektedir. Gerek yasal, gerekse içsel limitlerde aşım olması durumunda alınacak aksiyonlar Banka Likidite Riski Politikası’nda ayrıntılı olarak belirtilmiştir. Yasal sınırlamalara göre takip edilen likidite rasyolarında oluşan aşım yine yasal mevzuat ile belirlenen zaman süresi içerisinde giderilir.

Tetikleyici piyasa göstergeleri, olağan iş halinden piyasada oluşabilecek stres ortamına geçişin öncesinde erken uyarı sinyalleri olarak izlenen göstergelerdir. Ayrıca Banka’da likidite riskine ilişkin erken uyarı limitleri belirlenmiş olup söz konusu limitler, tetikleyici piyasa göstergeleriyle birlikte yakından takip edilmektedir.

Piyasa Riski Birimi, aylık olarak stres senaryoları üzerinden hesaplamalar yaparak likidite riskine ilişkin senaryo sonuçlarını Yönetim Kurulu’na, Risk Koordinasyon Komitesi’ne, Risk Komitesi’ne ve APKO’ya raporlar. Bu stres testleri, likidite krizinde fonlama kaynaklarında meydana gelebilecek olumsuz piyasa koşullarını ve potansiyel fon çıkışlarını tanımlar. Stres testlerinin amacı, ilgili komiteleri ve Yönetim Kurulu’nu potansiyel likidite çıkışları ve Banka’nın likidite rasyolarında meydana gelebilecek olan kötüleşme hakkında bilgi vermektir. Banka’da ve/veya piyasada stres senaryolarında vurgulandığına benzer herhangi bir durumla karşılaşılması durumunda gerekli aksiyonlar APKO tarafından alınmaktadır.

Likiditede oluşabilecek olumsuz bir piyasa gelişmesi ve/veya grup kaynaklı bir gelişme olduğunda Hazine, Sermaye Piyasaları ve Finansal Kurumlar Genel Müdür Yardımcısı tarafından yapılacak çağrı ile APKO acilen toplanır ve bu süreçte alınacak tedbirler Likidite Acil Durum Planı kapsamında belirlenir. Likidite Acil Durum Planı’na ilişkin detaylara Banka Likidite Riski Politikası’nda yer verilmiştir.

Banka, ortaklıkları ile ilişkisinde bir merkezi fonlama kuruluşu işlevi taşımamaktadır. Grup içi likidite yönetimi ve fonlama stratejileri ilgili yasal limitler ile sınırlandırılmıştır.



**BURGAN BANK A.Ş.****30 HAZİRAN 2020 TARİHİ İTİBARIYLA HAZIRLANAN KONSOLİDE OLMAYAN FİNANSAL TABLOLARA İLİŞKİN AÇIKLAMA VE DİPNOTLAR**

(Tutarlar aksi belirtilmedikçe Bin Türk Lirası (“TL”) olarak ifade edilmiştir.)

**BANKA’NIN MALİ BÜNYESİNE VE RİSK YÖNETİMİNE İLİŞKİN BİLGİLER (Devamı):****VI. LİKİDİTE RİSKİ YÖNETİMİNE VE LİKİDİTE KARŞILAMA ORANINA İLİŞKİN AÇIKLAMALAR (Devamı):****Likidite Karşılama Oranı:**

30 Haziran 2020	Dikkate Alınma Oranı Uygulanmamış Toplam Değer (*)		Dikkate Alınma Oranı Uygulanmış Toplam Değer (*)	
	TP+YP	YP	TP+YP	YP
<b>YÜKSEK KALİTELİ LİKİT VARLIKLAR</b>				
1	Yüksek kaliteli likit varlıklar		3.872.103	3.127.771
<b>NAKİT ÇIKIŞLARI</b>				
2	Gerçek kişi mevduat ve perakende mevduat	8.535.281	5.142.487	808.232
3	İstikrarlı mevduat	905.907	-	45.295
4	Düşük istikrarlı mevduat	7.629.374	5.142.487	762.937
5	Gerçek kişi mevduat ve perakende mevduat dışında kalan teminatsız borçlar	4.277.962	3.809.712	1.953.672
6	Operasyonel mevduat	2.023.684	1.923.034	505.921
7	Operasyonel olmayan mevduat	1.759.330	1.542.326	952.803
8	Diğer teminatsız borçlar	494.948	344.352	494.948
9	Teminatl borçlar	-	-	-
10	Diğer nakit çıkışları	292.856	366.454	292.856
11	Türev yükümlülükler ve teminat tamamlama yükümlülükleri	292.856	366.454	292.856
12	Yapılandırılmış finansal araçlardan borçlar	-	-	-
13	Finansal piyasalara olan borçlar için verilen ödeme taahhütleri ile diğer bilanço dışı yükümlülükler	-	-	-
14	Herhangi bir şarta bağlı olmaksızın cayılabilir bilanço dışı diğer yükümlülükler ile sözleşmeye dayalı diğer yükümlülükler	-	-	-
15	Diğer cayılamaz veya şarta bağlı olarak cayılabilir bilanço dışı borçlar	3.881.390	3.107.013	474.946
16	<b>TOPLAM NAKİT ÇIKIŞLARI</b>		<b>3.529.706</b>	<b>2.905.861</b>
<b>NAKİT GİRİŞLERİ</b>				
17	Teminatl alacaklar	-	-	-
18	Teminatsız alacaklar	2.132.027	1.198.440	1.534.325
19	Diğer nakit girişleri	30.997	60.377	30.997
20	<b>TOPLAM NAKİT GİRİŞLERİ</b>	<b>2.163.024</b>	<b>1.258.817</b>	<b>1.565.322</b>
			<b>Üst Sınır Uygulanmış Değerler</b>	
21	<b>TOPLAM YÜKSEK KALİTELİ LİKİT VARLIKLAR STOKU</b>		<b>3.872.103</b>	<b>3.127.771</b>
22	<b>TOPLAM NET NAKİT ÇIKIŞLARI</b>		<b>1.964.384</b>	<b>1.994.191</b>
23	<b>LİKİDİTE KARŞILAMA ORANI (%)</b>		<b>197,12</b>	<b>156,84</b>

(\*) Haftalık basit aritmetik ortalama alınmak suretiyle hesaplanan değerlerin son üç ay için hesaplanan basit aritmetik ortalaması alınmıştır.

**BURGAN BANK A.Ş.****30 HAZİRAN 2020 TARİHİ İTİBARIYLA HAZIRLANAN KONSOLİDE OLMAYAN FİNANSAL TABLOLARA İLİŞKİN AÇIKLAMA VE DİPNOTLAR**

(Tutarlar aksi belirtilmedikçe Bin Türk Lirası ("TL") olarak ifade edilmiştir.)

**BANKA'NIN MALİ BÜNYESİNE VE RİSK YÖNETİMİNE İLİŞKİN BİLGİLER (Devamı):****VI. LİKİDİTE RİSKİ YÖNETİMİNE VE LİKİDİTE KARŞILAMA ORANINA İLİŞKİN AÇIKLAMALAR (Devamı):**

31 Aralık 2019		Dikkate Alınma Oranı Uygulanmamış Toplam Değer (*)		Dikkate Alınma Oranı Uygulanmış Toplam Değer (*)	
		TP+YP	YP	TP+YP	YP
<b>YÜKSEK KALİTELİ LİKİT VARLIKLAR</b>					
1	Yüksek kaliteli likit varlıklar			2.960.686	2.074.640
<b>NAKİT ÇIKIŞLARI</b>					
2	Gerçek kişi mevduat ve perakende mevduat	7.537.817	4.498.149	712.927	449.815
3	İstikrarlı mevduat	817.085	-	40.854	-
4	Düşük istikrarlı mevduat	6.720.732	4.498.149	672.073	449.815
5	Gerçek kişi mevduat ve perakende mevduat dışında kalan teminatsız borçlar	3.744.816	3.061.426	1.866.175	1.504.873
6	Operasyonel mevduat	1.063.477	962.832	265.869	240.708
7	Operasyonel olmayan mevduat	2.326.385	1.885.791	1.245.352	1.051.363
8	Diğer teminatsız borçlar	354.954	212.803	354.954	212.802
9	Teminatl borçlar	-	-	-	-
10	Diğer nakit çıkışları	209.155	220.375	209.155	220.375
11	Türev yükümlülükler ve teminat tamamlama yükümlülükleri	209.155	220.375	209.155	220.375
12	Yapılandırılmış finansal araçlardan borçlar	-	-	-	-
13	Finansal piyasalara olan borçlar için verilen ödeme taahhütleri ile diğer bilanço dışı yükümlülükler	-	-	-	-
14	Herhangi bir şarta bağlı olmaksızın cayılabilir bilanço dışı diğer yükümlülükler ile sözleşmeye dayalı diğer yükümlülükler	-	-	-	-
15	Diğer cayılamaz veya şarta bağlı olarak cayılabilir bilanço dışı borçlar	3.145.092	2.430.733	386.273	277.880
16	<b>TOPLAM NAKİT ÇIKIŞLARI</b>			<b>3.174.530</b>	<b>2.452.943</b>
<b>NAKİT GİRİŞLERİ</b>					
17	Teminatl alacaklar	-	-	-	-
18	Teminatsız alacaklar	1.919.388	903.034	1.384.998	636.265
19	Diğer nakit girişleri	10.035	109.848	10.035	109.848
20	<b>TOPLAM NAKİT GİRİŞLERİ</b>	<b>1.929.423</b>	<b>1.012.882</b>	<b>1.395.033</b>	<b>746.113</b>
				<b>Üst Sınır Uygulanmış Değerler</b>	
21	<b>TOPLAM YÜKSEK KALİTELİ LİKİT VARLIKLAR STOKU</b>			<b>2.960.686</b>	<b>2.074.640</b>
22	<b>TOPLAM NET NAKİT ÇIKIŞLARI</b>			<b>1.779.497</b>	<b>1.706.830</b>
23	<b>LİKİDİTE KARŞILAMA ORANI (%)</b>			<b>166,38</b>	<b>121,55</b>

(\*) Haftalık basit aritmetik ortalama alınmak suretiyle hesaplanan değerlerin son üç ay için hesaplanan basit aritmetik ortalaması alınmıştır.

**BURGAN BANK A.Ş.****30 HAZİRAN 2020 TARİHİ İTİBARIYLA HAZIRLANAN KONSOLİDE OLMAYAN FİNANSAL TABLOLARA İLİŞKİN AÇIKLAMA VE DİPNOTLAR**

(Tutarlar aksi belirtilmedikçe Bin Türk Lirası (“TL”) olarak ifade edilmiştir.)

**BANKA’NIN MALİ BÜNYESİNE VE RİSK YÖNETİMİNE İLİŞKİN BİLGİLER (Devamı):****VI. LİKİDİTE RİSKİ YÖNETİMİNE VE LİKİDİTE KARŞILAMA ORANINA İLİŞKİN AÇIKLAMALAR (Devamı):**

Likidite karşılama oranı, bankanın sahip olduğu yüksek kaliteli likit varlıkların, 30 günlük vadede net nakit çıkışlarına oranlanması ile hesaplanır. Oran üzerinde belirleyici olan önemli bilanço kalemleri; TCMB nezdinde tutulan zorunlu karşılıklar, repo/teminata konu olmayan menkul kıymetler, kurumsal nitelikli mevduat, bankalar mevduatı, yurtdışı kaynaklı fonlar ve bankalardan alacaklar olarak sıralanabilir. Bu kalemlerin likit aktifler ve net nakit çıkışları içinde tutarsal olarak yüksek paya sahip olmaları, dikkate alınma oranlarının yüksek olması ve zaman içinde değişkenlik gösterebilmeleri nedeniyle likidite karşılama oranına etkileri diğer kalemlere oranla fazladır.

Bankanın yüksek kaliteli likit varlıkları, dönem sonu itibarıyla, %78 oranında TCMB nezdindeki hesaplar ve %13 oranında T.C. Hazinesi tarafından ihraç edilmiş menkul kıymetlerden oluşmaktadır. Fon kaynakları ise %20 oranında gerçek kişi ve perakende mevduat, %34 oranında kurumsal mevduat, %25 oranında banka borçları arasında dağılmaktadır.

Türev işlemler, toplam likidite karşılama oranı açısından düşük miktarda net nakit akışı yaratmalarına rağmen, döviz swapları başta olmak üzere, döviz türevi işlem hacimlerindeki dalgalanmalar, yabancı para likidite karşılama oranının etkilenmesine neden olabilmektedir.

BDDK tarafından 21 Mart 2014 tarih ve 28948 sayılı Resmi Gazete’de yayımlanarak yürürlüğe giren “Bankaların Likidite Karşılama Oranı Hesaplamasına İlişkin Yönetmelik” uyarınca Türev işlemler ve diğer yükümlülüklerin gerçeğe uygun değerlerinde meydana gelebilecek değişimlerin teminat tamamlama yükümlülüğü doğurduğu durumlarda; her bir işlem veya yükümlülük için otuz günlük dönemler itibarıyla gerçekleşmiş net teminat akışlarının mutlak değeri hesaplanır. Son 24 ay için hesaplanan en büyük mutlak değer içerisinde nakit çıkışı olarak dikkate alınır. Akış geçmişi 24 aydan kısa olan türev işlem ve diğer yükümlülükler için işlemin başladığı tarihten itibaren hesaplama yapılır. 30 Haziran 2020 tarihinde gerçekleşen söz konusu nakit çıkışına ilişkin bilgiler aşağıdaki gibidir:

Tarih	YP	YP+TP
30 Haziran 2020	408.259	408.259

Likidite karşılama oranları, 21 Mart 2014 tarih ve 28948 sayılı Resmi Gazete’de yayımlanan “Bankaların Likidite Karşılama Oranı Hesaplamasına İlişkin Yönetmelik” uyarınca 31 Aralık 2015 tarihinden itibaren konsolide olmayan bazda haftalık ve konsolide bazda aylık olarak hesaplanmaktadır. Likidite karşılama oranlarının 30 Haziran 2020 tarihinde yabancı para aktif ve pasiflerde en az %80, toplam aktif ve pasiflerde en az %100 olması gerekmektedir. Son üç aylık döneme ilişkin haftalık olarak hesaplanan en düşük ve en yüksek yabancı para ve toplam konsolide olmayan likidite karşılama oranlarının tarihleri ve değerleri aşağıdaki tabloda açıklanmıştır:

Cari Dönem	En Yüksek (%)		En Düşük (%)	
	YP	YP+TP	YP	YP + TP
Haftalık Aritmetik Ortalama (%)	%272,51	%339,98	%115,12	%132,57
Haftası	24.04.2020	24.04.2020	29.05.2020	29.05.2020

**BURGAN BANK A.Ş.****30 HAZİRAN 2020 TARİHİ İTİBARIYLA HAZIRLANAN KONSOLİDE OLMAYAN FİNANSAL TABLOLARA İLİŞKİN AÇIKLAMA VE DİPNOTLAR**

(Tutarlar aksi belirtilmedikçe Bin Türk Lirası (“TL”) olarak ifade edilmiştir.)

**BANKA’NIN MALİ BÜNYESİNE VE RİSK YÖNETİMİNE İLİŞKİN BİLGİLER (Devamı):****VI. LİKİDİTE RİSKİ YÖNETİMİNE VE LİKİDİTE KARŞILAMA ORANINA İLİŞKİN AÇIKLAMALAR (Devamı):****Aktif ve pasif kalemlerin kalan vadelerine göre gösterimi:**

30 Haziran 2020	Vadesiz	1 Aya Kadar	1-3 Ay	3-12 Ay	1-5 yıl	5 Yıl ve Üzeri	Dağıtılamayan (***)	Toplam
<b>Varlıklar (****)</b>								
Nakit Değerler (Kasa, Efektif Deposu, Yoldaki Paralar, Satın Alınan Çekler) ve T.C. Merkez Bankası	1.462.443	1.609.045	-	-	-	-	-	3.071.488
Bankalar	46.491	300.176	-	-	-	-	-	346.667
Gerçeğe Uygun Değer Farkı Kâr veya Zarara Yansıtılan Finansal Varlıklar (*)	-	19.603	116.659	112.249	543.385	33.778	-	825.674
Para Piyasalarından Alacaklar	-	140.030	-	-	-	-	-	140.030
Gerçeğe Uygun Değer Farkı Diğer Kapsamlı Gelire Yansıtılan Finansal Varlıklar	-	-	-	-	316.724	33.614	7.674	358.012
Verilen Krediler	-	1.588.797	2.211.267	3.080.546	5.262.352	1.584.854	907.241	14.635.057
İtfa Edilmiş Maliyeti Üzerinden Değerlenen Finansal Varlıklar	-	-	-	140.251	324.759	5.940	-	470.950
Diğer Varlıklar (**)	-	56.985	1.348	18.068	61.710	-	1.394.016	1.532.127
<b>Toplam Varlıklar</b>	<b>1.508.934</b>	<b>3.714.636</b>	<b>2.329.274</b>	<b>3.351.114</b>	<b>6.508.930</b>	<b>1.658.186</b>	<b>2.308.931</b>	<b>21.380.005</b>
<b>Yükümlülükler</b>								
Bankalar Mevduatı	23.139	171.081	176.573	-	-	-	-	370.793
Diğer Mevduat	664.938	8.248.003	2.816.117	210.179	27.035	-	-	11.966.272
Diğer Mali Kuruluşlardan Sağlanan Fonlar	-	769.699	1.162.418	1.241.871	1.217.446	1.039.644	-	5.431.078
Para Piyasalarına Borçlar	-	185.955	-	111.742	109.251	-	-	406.948
İhraç Edilen Menkul Değerler	-	-	-	-	-	-	-	-
Muhtelif Borçlar	-	513.929	-	-	-	-	73.785	587.714
Diğer Yükümlülükler (*) (***)	-	161.101	92.063	52.445	295.831	28.456	1.987.304	2.617.200
<b>Toplam Yükümlülükler</b>	<b>688.077</b>	<b>10.049.768</b>	<b>4.247.171</b>	<b>1.616.237</b>	<b>1.649.563</b>	<b>1.068.100</b>	<b>2.061.089</b>	<b>21.380.005</b>
<b>Likidite Açığı</b>	<b>820.857</b>	<b>(6.335.132)</b>	<b>(1.917.897)</b>	<b>1.734.877</b>	<b>4.859.367</b>	<b>590.086</b>	<b>247.842</b>	<b>-</b>
<b>Net Bilanço Dışı Pozisyon</b>	<b>-</b>	<b>116.779</b>	<b>109.747</b>	<b>(277.827)</b>	<b>(951.727)</b>	<b>2.983</b>	<b>-</b>	<b>(1.000.045)</b>
Türev Finansal Araçlardan Alacaklar	-	4.404.315	4.947.833	554.821	1.895.059	4.830	-	11.806.858
Türev Finansal Araçlardan Borçlar	-	(4.287.536)	(4.838.086)	(832.648)	(2.846.786)	(1.847)	-	(12.806.903)
<b>Gayrinakdi Krediler</b>	<b>-</b>	<b>2.569.237</b>	<b>346.250</b>	<b>686.108</b>	<b>202.954</b>	<b>4.622</b>	<b>-</b>	<b>3.809.171</b>
<b>31 Aralık 2019</b>								
<b>Toplam Aktifler</b>	<b>936.842</b>	<b>3.662.377</b>	<b>2.345.865</b>	<b>2.744.711</b>	<b>5.610.008</b>	<b>1.708.479</b>	<b>1.884.291</b>	<b>18.892.573</b>
<b>Toplam Yükümlülükler</b>	<b>593.982</b>	<b>8.793.439</b>	<b>2.644.381</b>	<b>2.386.114</b>	<b>1.473.738</b>	<b>1.007.676</b>	<b>1.993.243</b>	<b>18.892.573</b>
<b>Likidite Açığı</b>	<b>342.860</b>	<b>(5.131.062)</b>	<b>(298.516)</b>	<b>358.597</b>	<b>4.136.270</b>	<b>700.803</b>	<b>(108.952)</b>	<b>-</b>
<b>Net Bilanço Dışı Pozisyonu</b>	<b>-</b>	<b>340.029</b>	<b>165.939</b>	<b>(19.881)</b>	<b>118.654</b>	<b>541</b>	<b>-</b>	<b>605.282</b>
Türev Finansal Araçlardan Alacaklar	-	4.806.031	1.432.903	328.631	1.267.102	821	-	7.835.488
Türev Finansal Araçlardan Borçlar	-	(4.466.002)	(1.266.964)	(348.512)	(1.148.448)	(280)	-	(7.230.206)
<b>Gayrinakdi Krediler</b>	<b>-</b>	<b>2.457.879</b>	<b>246.823</b>	<b>566.093</b>	<b>204.173</b>	<b>4.279</b>	<b>-</b>	<b>3.479.247</b>

(\*) Gerçeğe Uygun Değer Farkı Kar veya Zarara Yansıtılan Finansal Varlıklar kaleminin 535.741 TL tutarında riskten korunma amaçlı türev finansal varlıkları ve Diğer Yükümlülükler kaleminin 88.231 TL tutarında riskten korunma amaçlı türev finansal borçları ağırlıklı olarak 1-5 yıl vade diliminde gösterilmektedir.

(\*\*) Bilanço yapıyı oluşturan aktif hesaplardan sabit kıymetler, iştirak ve bağlı ortaklıklar ve ayniyat mevcudu gibi hesaplar buraya kaydedilir.

(\*\*\*) Özkaynaklar “Diğer yükümlülükler” içinde “Dağıtılamayan” sütununda gösterilmiştir.

(\*\*\*\*) Varlık kalemleri, beklenen zarar karşılıkları düşülmek suretiyle ilgili olduğu vade diliminde net değerleri üzerinden gösterilmiştir.

**BURGAN BANK A.Ş.****30 HAZİRAN 2020 TARİHİ İTİBARIYLA HAZIRLANAN KONSOLİDE OLMAYAN FİNANSAL TABLOLARA İLİŞKİN AÇIKLAMA VE DİPNOTLAR**

(Tutarlar aksi belirtilmedikçe Bin Türk Lirası (“TL”) olarak ifade edilmiştir.)

**BANKA’NIN MALİ BÜNYESİNE VE RİSK YÖNETİMİNE İLİŞKİN BİLGİLER (Devamı):****VII. KALDIRAÇ ORANINA İLİŞKİN AÇIKLAMALAR:****Cari dönem ve önceki dönem kaldıraç oranı arasında farka sebep olan hususlar hakkında bilgi:**

Banka'nın 30 Haziran 2020 itibarıyla üç aylık ortalama tutarlardan hesaplanan kaldıraç oranı %6,96'dır (31 Aralık 2019: %8,18'dir). Bu oran asgari oranın üzerindedir. Cari dönem ile önceki dönem kaldıraç oranı arasındaki farkın en önemli nedeni bilanço içi ve bilanço dışı varlıklardaki artıştır.

**Kaldıraç oranı kamuya açıklama şablonu:**

	30 Haziran 2020 (*)	31 Aralık 2019 (*)
<b>Bilanço içi varlıklar</b>		
Bilanço içi varlıklar (Türev finansal araçlar ile kredi türevleri hariç, teminatlar dahil)	21.646.671	18.930.593
(Ana sermayeden indirilen varlıklar)	49.639	52.342
Bilanço içi varlıklara ilişkin toplam risk tutarı	21.597.032	18.878.251
<b>Türev finansal araçlar ile kredi türevleri</b>		
Türev finansal araçlar ile kredi türevlerinin yenileme maliyeti	569.287	531.860
Türev finansal araçlar ile kredi türevlerinin potansiyel kredi risk tutarı	142.304	107.092
Türev finansal araçlar ile kredi türevlerine ilişkin toplam risk tutarı	711.591	638.952
<b>Menkul kıymet veya emtia teminatlının finansman işlemleri</b>		
Menkul kıymet veya emtia teminatlının finansman işlemlerinin menkul kıymet veya emtia teminatlının finansman işlemlerinin risk tutarı (Bilanço içi hariç)	-	-
Aracılık edilen işlemlerden kaynaklanan risk tutarı	-	-
Menkul kıymet veya emtia teminatlının finansman işlemlerine ilişkin toplam risk tutarı	-	-
<b>Bilanço dışı işlemler</b>		
Bilanço dışı işlemlerin brüt nominal tutarı	5.767.472	4.395.837
(Krediye dönüştürme oranları ile çarpımdan kaynaklanan düzeltme tutarı)	-	-
Bilanço dışı işlemlere ilişkin toplam risk tutarı	5.767.472	4.395.837
<b>Sermaye ve toplam risk</b>		
Ana sermaye	1.951.221	1.953.230
Toplam risk tutarı	28.076.095	23.913.040
<b>Kaldıraç oranı</b>		
Kaldıraç oranı	%6,96	%8,18

(\*) Üç aylık ortalama tutarlardır.

**BURGAN BANK A.Ş.****30 HAZİRAN 2020 TARİHİ İTİBARIYLA HAZIRLANAN KONSOLİDE OLMAYAN FİNANSAL TABLOLARA İLİŞKİN AÇIKLAMA VE DİPNOTLAR**

(Tutarlar aksi belirtilmedikçe Bin Türk Lirası (“TL”) olarak ifade edilmiştir.)

**BANKA’NIN MALİ BÜNYESİNE VE RİSK YÖNETİMİNE İLİŞKİN BİLGİLER (Devamı):****VIII. RİSKTEN KORUNMA İŞLEMLERİNE İLİŞKİN AÇIKLAMALAR:**

Banka, 30 Haziran 2020 tarihi itibarıyla ortalama vadesi 3 aya kadar olan YP mevduatın faiz oranındaki değişimlerden korunmak amacıyla çapraz ve faiz para swapları aracılığıyla nakit akış riskinden korunma muhasebesi uygulamaktadır. Banka her bilanço tarihinde riskten korunma muhasebesi için etkinlik testleri uygulamakta, etkin olan kısımlar TFRS 9’da tanımlandığı şekilde finansal tablolarda özkaynaklar altında “Riskten Korunma Fonları” hesap kaleminde muhasebeleştirilmekte, etkin olmayan kısma ilişkin tutar ise kar veya zarar tablosu ile ilişkilendirilmektedir.

Bilanço tarihi itibarıyla taşınan değeri 535.741 TL olan türev finansal varlıklar (31 Aralık 2019: 453.439 TL) ve 88.231 TL olan türev finansal borçlar (31 Aralık 2019: 77.913 TL) riskten korunma aracı olarak riskten korunma muhasebesine konu edilmiştir. Söz konusu riskten korunma muhasebesi sonucunda cari dönemde, vergi sonrası 13.508 TL tutarındaki gerçeğe uygun değer geliri (31 Aralık 2019: (113.354) TL gerçeğe uygun değer gideri) özkaynaklar altında muhasebeleştirilmiştir. Etkin olmayan kısım bulunmamaktadır (31 Aralık 2019: Bulunmamaktadır).

Riskten Korunma Aracı	Riskten Korunma Konusu Kalem	Maruz Kalınan Risk	Riskten Korunma Aracının Gerçeğe Uygun Değeri		Riskten Korunma Fonları (*)	Kar veya Zarar Tablosunda Muhasebeleştirilen Etkin Olmayan Kısım (Net)
			Varlıklar	Borçlar		
Çapraz Para Swap	Değişken faizli 3 aya kadar vadeli YP mevduat ve diğer borçlar	Piyasa faiz oranlarındaki değişimden kaynaklanan nakit akış riski	534.573	73.078	5.230	-
Faiz Swabı	Değişken faizli 3 aya kadar vadeli YP mevduat ve diğer borçlar	Piyasa faiz oranlarındaki değişimden kaynaklanan nakit akış riski	1.168	15.153	(23.860)	-

(\*) TMS27 etkilerini içermekte olup vergi sonrası değerleri ifade etmektedir.

Nakit akış riskinden korunma muhasebesi TFRS 9’da tanımlandığı şekilde etkin olarak sürdürülemediğinde muhasebe uygulamasına son verilmektedir. Riskten korunma muhasebesi sebebiyle özkaynak altına sınıflanan etkin tutarlar, etkinliğin bozulması halinde finansal riskten korunmaya konu olan tahmini nakit akışlarının kâr veya zararı etkilediği dönem veya dönemlerde (faiz gelirinin veya giderinin muhasebeleştirildiği dönemler gibi), yeniden sınıflandırma düzeltmesi olarak özkaynaklardan çıkarılarak kâr veya zarar içerisinde yeniden sınıflandırılır. Cari dönemde etkinliği bozulan veya kapanan swaplardan ötürü özkaynaklardan kar veya zarar tablosuna aktarılan tutar bulunmamaktadır (31 Aralık 2019: Bulunmamaktadır).

30 Haziran 2020 tarihi itibarıyla yapılan ölçümlerde yukarıda belirtilen nakit akış riskinden korunma işlemlerinin etkin olduğu tespit edilmiştir.

**BURGAN BANK A.Ş.****30 HAZİRAN 2020 TARİHİ İTİBARIYLA HAZIRLANAN KONSOLİDE OLMAYAN FİNANSAL TABLOLARA İLİŞKİN AÇIKLAMA VE DİPNOTLAR**

(Tutarlar aksi belirtilmedikçe Bin Türk Lirası (“TL”) olarak ifade edilmiştir.)

**BANKA’NIN MALİ BÜNYESİNE VE RİSK YÖNETİMİNE İLİŞKİN BİLGİLER (Devamı):****IX. BAŞKALARI NAM VE HESABINA VERİLEN HİZMETLERE İLİŞKİN AÇIKLAMALAR:**

Banka, gerçek ve tüzel kişiler adına menkul kıymet alım-satım ve saklama faaliyetlerinde bulunmaktadır. Emanete alınan menkul değerlerin detayı Bilanço Dışı Yükümlülükler tablosunda gösterilmiştir.

**X. FAALİYET BÖLÜMLERİNE İLİŞKİN AÇIKLAMALAR:**

Banka, üç ana faaliyet bölümü olan perakende bankacılık, kurumsal ve ticari bankacılık ve hazine işlemleri iş alanlarında faaliyetlerini yürütmektedir.

Perakende bankacılık, bireysel müşteriler ve özel bankacılık segmentindeki müşterilere mevduat, kredi, otomatik ödeme hizmetleri, internet bankacılığı başta olmak üzere çeşitli ürünleri içeren bankacılık hizmetleri sunmaktadır.

Kurumsal ve ticari bankacılık müşterilerine kredi, mevduat, nakit yönetimi, dış ticaret finansmanı, gayrinakdi kredi, döviz işlemleri gibi kurumsal bankacılık hizmetleri sağlamaktadır.

Hazine işlemleri sabit getirili menkul değer yatırımları, fon yönetimi, döviz işlemleri, para piyasası işlemleri, türev ürünler gibi faaliyet ve işlemleri içermektedir.

**Belirli bilanço ve gelir tablosu kalemlerinin faaliyet bölümlerine göre gösterimi**

Önceki dönem bilgileri bilanço kalemleri için 31 Aralık 2019, gelir/gider kalemleri için 30 Haziran 2019 tarihi itibarıyla sunulmuştur.

	Perakende Bankacılık	Kurumsal ve Ticari Bankacılık	Hazine	Diğer ve Dağıtılamayan	Banka'nın Toplam Faaliyeti
<b>30 Haziran 2020</b>					
Net Faiz Geliri	49.759	202.971	33.518	-	286.248
Net Ücret Ve Komisyonlar	2.088	18.069	-	-	20.157
Ticari Kar/Zarar	14.359	1.463	27.514	-	43.336
Diğer Faaliyet Gelirleri	1.061	9.182	-	-	10.243
<b>Faaliyet Gelirleri</b>	<b>67.267</b>	<b>231.685</b>	<b>61.032</b>	-	<b>359.984</b>
<b>Faaliyet ve Karşılık Giderleri (-)</b>	<b>45.704</b>	<b>229.492</b>	<b>18.370</b>	<b>74.827</b>	<b>368.393</b>
<b>Net Faaliyet Gelirleri</b>	<b>21.563</b>	<b>2.193</b>	<b>42.662</b>	<b>(74.827)</b>	<b>(8.409)</b>
Temettü Gelirleri	-	-	-	8	8
Özkaynak Yöntemi Uygulanan Ortaklıklardan Kar/Zarar	-	-	-	9.245	9.245
<b>Vergi Öncesi Kâr</b>	<b>21.563</b>	<b>2.193</b>	<b>42.662</b>	<b>(65.574)</b>	<b>844</b>
Vergi Karşılığı (-)	4.744	483	9.386	(17.012)	(2.399)
<b>Net Kâr/Zarar</b>	<b>16.819</b>	<b>1.710</b>	<b>33.276</b>	<b>(48.562)</b>	<b>3.243</b>
<b>Bölüm Varlıkları</b>	<b>1.738.269</b>	<b>14.582.209</b>	<b>3.527.400</b>	-	<b>19.847.878</b>
İştirak ve Bağlı Ortaklık ve Birlikte Kontrol Edilen Ortaklıklar	-	-	-	532.877	532.877
Dağıtılmamış Varlıklar	-	-	-	999.250	999.250
<b>Toplam Varlıklar</b>	<b>1.738.269</b>	<b>14.582.209</b>	<b>3.527.400</b>	<b>1.532.127</b>	<b>21.380.005</b>
<b>Bölüm Yükümlülükleri</b>	<b>8.739.146</b>	<b>3.295.883</b>	<b>6.549.643</b>	<b>856.060</b>	<b>19.440.732</b>
Dağıtılamayan Yükümlülükler	-	-	-	1.939.273	1.939.273
<b>Toplam Yükümlülükler</b>	<b>8.739.146</b>	<b>3.295.883</b>	<b>6.549.643</b>	<b>2.795.333</b>	<b>21.380.005</b>

**BURGAN BANK A.Ş.****30 HAZİRAN 2020 TARİHİ İTİBARIYLA HAZIRLANAN KONSOLİDE OLMAYAN FİNANSAL TABLOLARA İLİŞKİN AÇIKLAMA VE DİPNOTLAR**

(Tutarlar aksi belirtilmedikçe Bin Türk Lirası (“TL”) olarak ifade edilmiştir.)

**BANKA’NIN MALİ BÜNYESİNE VE RİSK YÖNETİMİNE İLİŞKİN BİLGİLER (Devamı):****X. FAALİYET BÖLÜMLERİNE İLİŞKİN AÇIKLAMALAR (Devamı):**

	Perakende Bankacılık	Kurumsal ve Ticari Bankacılık	Hazine	Diğer ve Dağıtılamayan	Banka'nın Toplam Faaliyeti
<b>30 Haziran 2019</b>					
Net Faiz Geliri	60.808	276.758	12.758	-	350.324
Net Ücret Ve Komisyonlar	1.538	15.227	-	-	16.765
Ticari Kar/Zarar	(665)	-	20.597	-	19.932
Diğer Faaliyet Gelirleri	664	6.580	-	-	7.244
<b>Faaliyet Gelirleri</b>	<b>62.345</b>	<b>298.565</b>	<b>33.355</b>	<b>-</b>	<b>394.265</b>
<b>Faaliyet ve Karşılık Giderleri (-)</b>	<b>58.624</b>	<b>149.459</b>	<b>18.136</b>	<b>60.052</b>	<b>286.271</b>
<b>Net Faaliyet Gelirleri</b>	<b>3.721</b>	<b>149.106</b>	<b>15.219</b>	<b>(60.052)</b>	<b>107.994</b>
Temettü Gelirleri	-	-	-	2.769	2.769
Özkaynak Yöntemi Uygulanan Ortaklıklardan Kar/Zarar	-	-	-	18.899	18.899
<b>Vergi Öncesi Kâr</b>	<b>3.721</b>	<b>149.106</b>	<b>15.219</b>	<b>(38.384)</b>	<b>129.662</b>
Vergi Karşılığı (-)	819	32.803	3.348	(13.299)	23.671
<b>Net Kâr/Zarar</b>	<b>2.902</b>	<b>116.303</b>	<b>11.871</b>	<b>(25.085)</b>	<b>105.991</b>
<b>31 Aralık 2019</b>					
Bölüm Varlıkları	1.531.640	12.784.757	3.259.495	-	17.575.892
İştirak ve Bağlı Ortaklık ve Birlikte Kontrol Edilen Ortaklıklar	-	-	-	523.728	523.728
Dağıtılmamış Varlıklar	-	-	-	792.953	792.953
<b>Toplam Varlıklar</b>	<b>1.531.640</b>	<b>12.784.757</b>	<b>3.259.495</b>	<b>1.316.681</b>	<b>18.892.573</b>
Bölüm Yükümlülükleri	7.900.248	3.492.166	4.793.910	786.974	16.973.298
Dağıtılamayan Yükümlülükler	-	-	-	1.919.275	1.919.275
<b>Toplam Yükümlülükler</b>	<b>7.900.248</b>	<b>3.492.166</b>	<b>4.793.910</b>	<b>2.706.249</b>	<b>18.892.573</b>



**BURGAN BANK A.Ş.****30 HAZİRAN 2020 TARİHİ İTİBARIYLA HAZIRLANAN KONSOLİDE OLMAYAN FİNANSAL TABLOLARA İLİŞKİN AÇIKLAMA VE DİPNOTLAR**

(Tutarlar aksi belirtilmedikçe Bin Türk Lirası (“TL”) olarak ifade edilmiştir.)

**BEŞİNCİ BÖLÜM****KONSOLİDE OLMAYAN FİNANSAL TABLOLARA İLİŞKİN AÇIKLAMA VE DİPNOTLAR****I. BİLANÇONUN AKTİF HESAPLARINA İLİŞKİN AÇIKLAMA VE DİPNOTLAR****a. Nakit Değerler ve Merkez Bankası hesabına ilişkin bilgiler:**

## 1. Nakit Değerler ve T.C. Merkez Bankası hesabına ilişkin bilgiler:

	30 Haziran 2020		31 Aralık 2019	
	TP	YP	TP	YP
Kasa/Efektif	19.805	219.695	16.388	126.008
T.C. Merkez Bankası	146.271	2.685.717	156.249	1.864.017
Diğer	-	-	-	-
<b>Toplam</b>	<b>166.076</b>	<b>2.905.412</b>	<b>172.637</b>	<b>1.990.025</b>

## 2. T.C. Merkez Bankası hesabına ilişkin bilgiler:

	30 Haziran 2020		31 Aralık 2019	
	TP	YP	TP	YP
Vadesiz Serbest Hesap	146.271	916.029	156.249	771.221
Vadeli Serbest Hesap	-	306.880	-	-
Vadeli Serbest Olmayan Hesap	-	1.462.808	-	1.092.796
<b>Toplam</b>	<b>146.271</b>	<b>2.685.717</b>	<b>156.249</b>	<b>1.864.017</b>

## 3. Zorunlu Karşılıklara ilişkin açıklamalar:

Banka, TCMB'nin “Zorunlu Karşılıklar Hakkında 2013/15 sayılı Tebliğ”ine göre Türk parası ve yabancı para yükümlülükleri için TCMB nezdinde zorunlu karşılık tesis etmektedir. Zorunlu karşılıklar TCMB’de “Zorunlu Karşılıklar Hakkında Tebliğ”e göre Türk Lirası, USD, EUR ve standart altın cinsinden tutulabilmektedir. 19 Eylül 2019’ dan itibaren Yabancı para olarak tutulan zorunlu karşılıklara faiz ödenmemektedir. Türk Lirası zorunlu karşılıklara ise TCMB’nin, 9 Aralık 2019 tarih ve 2019/19 sayılı tebliğ esaslarına göre kredi büyümesini sağlayan bankalara faiz ödenmektedir.

30 Haziran 2020 tarihi itibarıyla Türk parası zorunlu karşılık için geçerli oranlar, vade yapısına göre %1 ile %7 aralığında (31 Aralık 2019: %1 ile %7 aralığında); yabancı para zorunlu karşılık için geçerli oranlar ise vade yapısına göre %5 ile %21 aralığındadır (31 Aralık 2019: %5 ile %21 aralığında).

TCMB’nin resmi internet sitesinde yayımlanan 18.07.2020 tarih 2020-37 Sayılı Zorunlu Karşılıklara İlişkin Basın Duyurusu ve 18.07.2020 tarih 31189 sayılı Resmi Gazete’de yayımlanan 2020/14 Zorunlu Karşılıklar Hakkında Tebliğ (Sayı: 2013/15)’de Değişiklik Yapılmasına Dair Tebliğ kapsamında, 10 Temmuz 2020 yükümlülük döneminden geçerli olmak üzere; Yabancı para zorunlu karşılık oranları, tüm bankalar için tüm yükümlülük türlerinde ve vade dilimlerinde 300 baz puan artırılmıştır.

**BURGAN BANK A.Ş.****30 HAZİRAN 2020 TARİHİ İTİBARIYLA HAZIRLANAN KONSOLİDE OLMAYAN FİNANSAL TABLOLARA İLİŞKİN AÇIKLAMA VE DİPNOTLAR**

(Tutarlar aksi belirtilmedikçe Bin Türk Lirası (“TL”) olarak ifade edilmiştir.)

**KONSOLİDE OLMAYAN FİNANSAL TABLOLARA İLİŞKİN AÇIKLAMA VE DİPNOTLAR (Devamı):****I. BİLANÇONUN AKTİF HESAPLARINA İLİŞKİN AÇIKLAMA VE DİPNOTLAR (Devamı):****b. Gerçeğe Uygun Değer Farkı Kar/Zarara Yansıtılan Finansal Varlıklara ilişkin bilgiler:**

1. Teminata verilen/bloke edilen gerçeğe uygun değer farkı kar/zarara yansıtılan finansal varlıklar:  
30 Haziran 2020 tarihi itibarıyla gerçeğe uygun değer farkı kar/zarara yansıtılan finansal varlıklardan teminata verilen/bloke edilen varlıklar 52 TL (31 Aralık 2019: 52 TL)'dir.
2. Repo işlemlerine konu edilen gerçeğe uygun değer farkı kar/zarara yansıtılan finansal varlıklar:  
30 Haziran 2020 tarihi itibarıyla gerçeğe uygun değer farkı kar/zarara yansıtılan finansal varlıklardan repo işlemlerine konu olan tutar bulunmamaktadır (31 Aralık 2019: Bulunmamaktadır).

**c. Bankalara ilişkin bilgiler:**

1. Bankalara ilişkin bilgiler:

	30 Haziran 2020		31 Aralık 2019	
	TP	YP	TP	YP
<b>Bankalar</b>				
Yurtiçi	220.094	80.145	540.201	2.973
Yurtdışı	-	46.442	-	29.016
Yurtdışı Merkez ve Şubeler	-	-	-	-
<b>Toplam</b>	<b>220.094</b>	<b>126.587</b>	<b>540.201</b>	<b>31.989</b>

**d. Gerçeğe Uygun Değer Farkı Diğer Kapsamlı Gelire Yansıtılan Finansal Varlıklar:**

1. Teminata verilen/bloke edilen gerçeğe uygun değer farkı diğer kapsamlı gelire yansıtılan finansal varlıklar:  
30 Haziran 2020 tarihi itibarıyla teminata verilen/bloke edilen gerçeğe uygun değer farkı diğer kapsamlı gelire yansıtılan finansal varlıklar 89.179 TL (31 Aralık 2019: 203.247 TL)'dir.
2. Repo işlemlerine konu olan gerçeğe uygun değer farkı diğer kapsamlı gelire yansıtılan finansal varlıkların özellikleri ve defter değeri:  
Repo işlemlerine konu olan gerçeğe uygun değer farkı diğer kapsamlı gelire yansıtılan finansal varlıklar 73.053 TL'dir (31 Aralık 2019: 11.651 TL).
3. Gerçeğe uygun değer farkı diğer kapsamlı gelire yansıtılan finansal varlıklara ilişkin bilgiler:

	30 Haziran 2020	31 Aralık 2019
Borçlanma Senetleri	351.277	323.080
Borsada İşlem Gören	351.277	323.080
Borsada İşlem Görmeyen	-	-
Hisse Senetleri	7.674	7.674
Borsada İşlem Gören	-	-
Borsada İşlem Görmeyen	7.674	7.674
Değer Azalma Karşılığı (-)	939	2.352
<b>Toplam</b>	<b>358.012</b>	<b>328.402</b>

**BURGAN BANK A.Ş.****30 HAZİRAN 2020 TARİHİ İTİBARIYLA HAZIRLANAN KONSOLİDE OLMAYAN FİNANSAL TABLOLARA İLİŞKİN AÇIKLAMA VE DİPNOTLAR**

(Tutarlar aksi belirtilmedikçe Bin Türk Lirası (“TL”) olarak ifade edilmiştir.)

**KONSOLİDE OLMAYAN FİNANSAL TABLOLARA İLİŞKİN AÇIKLAMA VE DİPNOTLAR (Devamı):****I. BİLANÇONUN AKTİF HESAPLARINA İLİŞKİN AÇIKLAMA VE DİPNOTLAR (Devamı):****e. Kredilere ilişkin açıklamalar:**

1. Banka'nın ortaklarına ve mensuplarına verilen her çeşit kredi veya avansın bakiyesine ilişkin bilgiler:

	30 Haziran 2020		31 Aralık 2019	
	Nakdi	Gayrinakdi	Nakdi	Gayrinakdi
Banka Ortaklarına Verilen Doğrudan Krediler	-	47.907	-	35.560
Tüzel Kişi Ortaklara Verilen Krediler	-	47.907	-	35.560
Gerçek Kişi Ortaklara Verilen Krediler	-	-	-	-
Banka Ortaklarına Verilen Dolaylı Krediler	-	-	-	-
Banka Mensuplarına Verilen Krediler	3.965	-	4.227	-
<b>Toplam</b>	<b>3.965</b>	<b>47.907</b>	<b>4.227</b>	<b>35.560</b>

2. Birinci ve ikinci grup krediler, diğer alacaklar ile yeniden yapılandırılan ya da yeni bir itfa planına bağlanan krediler ve diğer alacaklara ilişkin bilgiler:

i.

Nakdi Krediler	Standart Nitelikli Krediler	Yakın İzlemedeki Krediler		
		Yeniden Yapılandırma Kapsamında Yer Almayanlar	Sözleşme Koşullarında Değişiklik	Yeniden Finansman
İhtisas Dışı Krediler	11.476.282	1.541.804	1.335.086	-
İşletme Kredileri	-	-	-	-
İhracat Kredileri	500.803	49.641	8.536	-
İthalat Kredileri	-	-	-	-
Mali Kesime Verilen Krediler	1.121.169	-	-	-
Tüketici Kredileri	364.495	19.999	16.706	-
Kredi Kartları	-	-	-	-
Diğer	9.489.815	1.472.164	1.309.844	-
İhtisas Kredileri	-	-	-	-
Diğer Alacaklar	-	-	-	-
<b>Toplam</b>	<b>11.476.282</b>	<b>1.541.804</b>	<b>1.335.086</b>	<b>-</b>

ii.

	Standart Nitelikli Krediler	Yakın İzlemedeki Krediler
<b>Genel karşılıklar (*)</b>	<b>53.526</b>	<b>582.110</b>
12 Aylık Beklenen Zarar Karşılığı	53.526	-
Kredi Riskinde Önemli Artış	-	582.110

(\*) Gayrinakdi kredi karşılıkları tabloya dahil edilmiştir.

**BURGAN BANK A.Ş.****30 HAZİRAN 2020 TARİHİ İTİBARIYLA HAZIRLANAN KONSOLİDE OLMAYAN FİNANSAL TABLOLARA İLİŞKİN AÇIKLAMA VE DİPNOTLAR**

(Tutarlar aksi belirtilmedikçe Bin Türk Lirası (“TL”) olarak ifade edilmiştir.)

**KONSOLİDE OLMAYAN FİNANSAL TABLOLARA İLİŞKİN AÇIKLAMA VE DİPNOTLAR (Devamı):****I. BİLANÇONUN AKTİF HESAPLARINA İLİŞKİN AÇIKLAMA VE DİPNOTLAR (Devamı):**

3. Tüketici kredileri, bireysel kredi kartları, personel kredileri ve personel kredi kartlarına ilişkin bilgiler:

	Kısa Vadeli	Orta ve Uzun Vadeli	Toplam
<b>Tüketici Kredileri-TP</b>	<b>19.021</b>	<b>368.001</b>	<b>387.022</b>
Konut Kredisi	-	63.643	63.643
Taşıt Kredisi	-	6.984	6.984
İhtiyaç Kredisi	19.021	297.374	316.395
Diğer	-	-	-
<b>Tüketici Kredileri-Döviz Endeksli</b>	-	-	-
Konut Kredisi	-	-	-
Taşıt Kredisi	-	-	-
İhtiyaç Kredisi	-	-	-
Diğer	-	-	-
<b>Tüketici Kredileri-YP</b>	-	<b>5.419</b>	<b>5.419</b>
Konut Kredisi	-	5.293	5.293
Taşıt Kredisi	-	-	-
İhtiyaç Kredisi	-	126	126
Diğer	-	-	-
<b>Bireysel Kredi Kartları-TP</b>	-	-	-
Taksitli	-	-	-
Taksitsiz	-	-	-
<b>Bireysel Kredi Kartları-YP</b>	-	-	-
Taksitli	-	-	-
Taksitsiz	-	-	-
<b>Personel Kredileri-TP</b>	<b>486</b>	<b>3.479</b>	<b>3.965</b>
Konut Kredisi	-	-	-
Taşıt Kredisi	-	-	-
İhtiyaç Kredisi	486	3.479	3.965
Diğer	-	-	-
<b>Personel Kredileri-Döviz Endeksli</b>	-	-	-
Konut Kredisi	-	-	-
Taşıt Kredisi	-	-	-
İhtiyaç Kredisi	-	-	-
Diğer	-	-	-
<b>Personel Kredileri-YP</b>	-	-	-
Konut Kredisi	-	-	-
Taşıt Kredisi	-	-	-
İhtiyaç Kredisi	-	-	-
Diğer	-	-	-
<b>Personel Kredi Kartları-TP</b>	-	-	-
Taksitli	-	-	-
Taksitsiz	-	-	-
<b>Personel Kredi Kartları-YP</b>	-	-	-
Taksitli	-	-	-
Taksitsiz	-	-	-
<b>Kredili Mevduat Hesabı-TP (Gerçek Kişi)</b>	<b>4.794</b>	-	<b>4.794</b>
<b>Kredili Mevduat Hesabı-YP (Gerçek Kişi)</b>	-	-	-
<b>Toplam</b>	<b>24.301</b>	<b>376.899</b>	<b>401.200</b>

**BURGAN BANK A.Ş.****30 HAZİRAN 2020 TARİHİ İTİBARIYLA HAZIRLANAN KONSOLİDE OLMAYAN FİNANSAL TABLOLARA İLİŞKİN AÇIKLAMA VE DİPNOTLAR**

(Tutarlar aksi belirtilmedikçe Bin Türk Lirası (“TL”) olarak ifade edilmiştir.)

**KONSOLİDE OLMAYAN FİNANSAL TABLOLARA İLİŞKİN AÇIKLAMA VE DİPNOTLAR (Devamı):****I. BİLANÇONUN AKTİF HESAPLARINA İLİŞKİN AÇIKLAMA VE DİPNOTLAR (Devamı):**

## 4. Taksitli ticari krediler ve kurumsal kredi kartlarına ilişkin bilgiler:

	Kısa Vadeli	Orta ve Uzun Vadeli	Toplam
<b>Taksitli Ticari Krediler-TP</b>	<b>89.015</b>	<b>1.136.788</b>	<b>1.225.803</b>
İşyeri Kredileri	-	-	-
Taahhüt Kredileri	-	1.033	1.033
İhtiyaç Kredileri	89.015	1.135.755	1.224.770
Diğer	-	-	-
<b>Taksitli Ticari Krediler-Döviz Endeksli</b>	<b>-</b>	<b>170.247</b>	<b>170.247</b>
İşyeri Kredileri	-	-	-
Taahhüt Kredileri	-	-	-
İhtiyaç Kredileri	-	170.247	170.247
Diğer	-	-	-
<b>Taksitli Ticari Krediler-YP</b>	<b>24.964</b>	<b>6.649.087</b>	<b>6.674.051</b>
İşyeri Kredileri	-	-	-
Taahhüt Kredileri	-	-	-
İhtiyaç Kredileri	24.964	6.649.087	6.674.051
Diğer	-	-	-
<b>Kurumsal Kredi Kartları-TP</b>	<b>-</b>	<b>-</b>	<b>-</b>
Taksitli	-	-	-
Taksitsiz	-	-	-
<b>Kurumsal Kredi Kartları-YP</b>	<b>-</b>	<b>-</b>	<b>-</b>
Taksitli	-	-	-
Taksitsiz	-	-	-
<b>Kredili Mevduat Hesabı-TP (Tüzel Kişi)</b>	<b>89</b>	<b>-</b>	<b>89</b>
<b>Kredili Mevduat Hesabı-YP (Tüzel Kişi)</b>	<b>-</b>	<b>-</b>	<b>-</b>
<b>Toplam</b>	<b>114.068</b>	<b>7.956.122</b>	<b>8.070.190</b>

## 5. Kredilerin kullanıcılara göre dağılımı:

	30 Haziran 2020	31 Aralık 2019
Kamu	148.490	129.080
Özel	14.204.682	12.739.850
<b>Toplam</b>	<b>14.353.172</b>	<b>12.868.930</b>

## 6. Yurtiçi ve yurtdışı kredilerin dağılımı:

	30 Haziran 2020	31 Aralık 2019
Yurtiçi Krediler	14.352.684	12.868.457
Yurtdışı Krediler	488	473
<b>Toplam</b>	<b>14.353.172</b>	<b>12.868.930</b>

## 7. Bağlı ortaklık ve iştiraklere verilen krediler:

Bulunmamaktadır (31 Aralık 2019: Bulunmamaktadır).

**BURGAN BANK A.Ş.****30 HAZİRAN 2020 TARİHİ İTİBARIYLA HAZIRLANAN KONSOLİDE OLMAYAN FİNANSAL TABLOLARA İLİŞKİN AÇIKLAMA VE DİPNOTLAR**

(Tutarlar aksi belirtilmedikçe Bin Türk Lirası ("TL") olarak ifade edilmiştir.)

**KONSOLİDE OLMAYAN FİNANSAL TABLOLARA İLİŞKİN AÇIKLAMA VE DİPNOTLAR (Devamı):****I. BİLANÇONUN AKTİF HESAPLARINA İLİŞKİN AÇIKLAMA VE DİPNOTLAR (Devamı):**

8. Kredilere ilişkin olarak ayrılan özel karşılıklar:

	30 Haziran 2020	31 Aralık 2019
Tahsil İmkamı Sınırlı Krediler İçin Ayrılanlar	120.913	33.942
Tahsili Şüpheli Krediler İçin Ayrılanlar	44.466	107.190
Zarar Niteliğindeki Krediler İçin Ayrılanlar	252.441	135.451
<b>Toplam</b>	<b>417.820</b>	<b>276.583</b>

9. Donuk alacaklara ilişkin bilgiler (Net):

i. Donuk alacaklardan Banka tarafından yeniden yapılandırılan ya da yeni bir itfa planına bağlanan krediler ve diğer alacaklara ilişkin bilgiler:

	III. Grup Tahsil İmkamı Sınırlı Krediler	IV. Grup Tahsili Şüpheli Krediler	V. Grup Zarar Niteliğindeki Krediler
<b>30 Haziran 2020</b>			
Karşıklardan Önceki Brüt Tutarlar	-	-	-
Yeniden Yapılandırılan Krediler	-	1.798	98.291
<b>31 Aralık 2019</b>			
Karşıklardan Önceki Brüt Tutarlar	-	-	-
Yeniden Yapılandırılan Krediler	1.028	1.963	8.201

ii. Toplam donuk alacak hareketlerine ilişkin bilgiler:

	III. Grup Tahsil İmkamı Sınırlı Krediler	IV. Grup Tahsili Şüpheli Krediler	V. Grup Zarar Niteliğindeki Krediler
<b>Önceki Dönem Sonu Bakiyesi</b>	<b>110.211</b>	<b>300.585</b>	<b>536.348</b>
Dönem İçinde İntikal (+)	406.750	9.738	23.102
Diğer Donuk Alacak Hesaplarından Giriş (+)	-	135.412	279.738
Diğer Donuk Alacak Hesaplarına Çıkış (-)	135.412	279.738	-
Dönem İçinde Tahsilat (-)	6.555	9.911	45.207
Kayıttan Düşülen (-)	-	-	-
Satılan (-)	-	-	-
Kurumsal ve Ticari Krediler	-	-	-
Bireysel Krediler	-	-	-
Kredi Kartları	-	-	-
Diğer	-	-	-
<b>Dönem Sonu Bakiyesi</b>	<b>374.994</b>	<b>156.086</b>	<b>793.981</b>
<b>Karşılık (-)</b>	<b>120.913</b>	<b>44.466</b>	<b>252.441</b>
<b>Bilançodaki Net Bakiyesi</b>	<b>254.081</b>	<b>111.620</b>	<b>541.540</b>

**BURGAN BANK A.Ş.****30 HAZİRAN 2020 TARİHİ İTİBARIYLA HAZIRLANAN KONSOLİDE OLMAYAN FİNANSAL TABLOLARA İLİŞKİN AÇIKLAMA VE DİPNOTLAR**

(Tutarlar aksi belirtilmedikçe Bin Türk Lirası (“TL”) olarak ifade edilmiştir.)

**KONSOLİDE OLMAYAN FİNANSAL TABLOLARA İLİŞKİN AÇIKLAMA VE DİPNOTLAR (Devamı):****I. BİLANÇONUN AKTİF HESAPLARINA İLİŞKİN AÇIKLAMA VE DİPNOTLAR (Devamı):**

iii. Yabancı para olarak kullanılan kredilerden kaynaklanan donuk alacaklara ilişkin bilgiler:

	<b>III. Grup</b>	<b>IV. Grup</b>	<b>V. Grup</b>
	<b>Tahsil İmkamı</b>	<b>Tahsili Şüpheli</b>	<b>Zarar Niteliğindeki</b>
	<b>Sınırlı Krediler</b>	<b>Krediler</b>	<b>Krediler</b>
<b>30 Haziran 2020</b>			
Dönem Sonu Bakiyesi	303.806	86.260	218.466
Karşılık Tutarı (-)	95.099	25.409	93.584
<b>Bilançodaki Net Bakiyesi</b>	<b>208.707</b>	<b>60.851</b>	<b>124.882</b>
<b>31 Aralık 2019</b>			
Dönem Sonu Bakiyesi	64.439	70.532	155.143
Karşılık Tutarı (-)	22.427	36.154	50.712
<b>Bilançodaki Net Bakiyesi</b>	<b>42.012</b>	<b>34.378</b>	<b>104.431</b>

iv. Donuk alacakların kullanıcı gruplarına göre brüt ve net tutarlarının gösterimi:

	<b>III. Grup</b>	<b>IV. Grup</b>	<b>V. Grup</b>
	<b>Tahsil İmkamı</b>	<b>Tahsili Şüpheli</b>	<b>Zarar Niteliğindeki</b>
	<b>Sınırlı Krediler</b>	<b>Krediler</b>	<b>Krediler</b>
<b>30 Haziran 2020</b>			
<b>Cari Dönem (Net)</b>	<b>254.081</b>	<b>111.620</b>	<b>541.540</b>
Gerçek ve Tüzel Kişilere Kullanılan Krediler (Brüt)	374.994	156.086	793.981
Karşılık Tutarı (-)	120.913	44.466	252.441
Gerçek ve Tüzel Kişilere Kullanılan Krediler (Net)	254.081	111.620	541.540
Bankalar (Brüt)	-	-	-
Karşılık Tutarı (-)	-	-	-
Bankalar (Net)	-	-	-
Diğer Krediler (Brüt)	-	-	-
Karşılık Tutarı (-)	-	-	-
Diğer Krediler (Net)	-	-	-
<b>Önceki Dönem (Net)</b>	<b>76.269</b>	<b>193.395</b>	<b>400.897</b>
Gerçek ve Tüzel Kişilere Kullanılan Krediler (Brüt)	110.211	300.585	536.348
Karşılık Tutarı (-)	33.942	107.190	135.451
Gerçek ve Tüzel Kişilere Kullanılan Krediler (Net)	76.269	193.395	400.897
Bankalar (Brüt)	-	-	-
Karşılık Tutarı (-)	-	-	-
Bankalar (Net)	-	-	-
Diğer Krediler (Brüt)	-	-	-
Karşılık Tutarı (-)	-	-	-
Diğer Krediler (Net)	-	-	-

10. Zarar niteliğindeki krediler ve diğer alacaklar için tasfiye politikasının ana hatları:

Zarar niteliğindeki krediler ve diğer alacaklar kanuni takip ve teminatların nakde dönüştürülmesi yollarıyla tahsil edilmektedir.

11. Aktiften silme politikasına ilişkin açıklamalar:

Aktiften silme işlemleri yasal mevzuat çerçevesinde gerçekleştirilmektedir.

**BURGAN BANK A.Ş.****30 HAZİRAN 2020 TARİHİ İTİBARIYLA HAZIRLANAN KONSOLİDE OLMAYAN FİNANSAL TABLOLARA İLİŞKİN AÇIKLAMA VE DİPNOTLAR**

(Tutarlar aksi belirtilmedikçe Bin Türk Lirası (“TL”) olarak ifade edilmiştir.)

**KONSOLİDE OLMAYAN FİNANSAL TABLOLARA İLİŞKİN AÇIKLAMA VE DİPNOTLAR (Devamı)****I. BİLANÇONUN AKTİF HESAPLARINA İLİŞKİN AÇIKLAMA VE DİPNOTLAR (Devamı):**

- f. TFRS 9’a göre beklenen kredi zararı ayıran bankalarca donuk alacaklar için hesaplanan faiz tahakkukları, reeskontları ve değerlendirme farkları ile bunların karşılıklarına ilişkin bilgiler:

	III. Grup: Tahsil İmkanı Sınırlı Krediler	IV. Grup: Tahsili Şüpheli Krediler	V. Grup Zarar Niteliğindeki Krediler
<b>Cari Dönem (Net)</b>	<b>10.014</b>	<b>12.297</b>	<b>62.597</b>
Faiz Tahakkuk ve Reeskontları ile Değerleme Farkları	13.965	19.022	111.668
Karşılık Tutarı (-)	3.951	6.725	49.071
<b>Önceki Dönem (Net)</b>	<b>11.282</b>	<b>34.873</b>	<b>34.259</b>
Faiz Tahakkuk ve Reeskontları ile Değerleme Farkları	17.656	55.354	56.507
Karşılık Tutarı (-)	6.374	20.481	22.248

- g. İtfa edilmiş maliyeti üzerinden değerlendirilen finansal varlıklara ilişkin bilgiler:

1. Repo işlemlerine konu olan itfa edilmiş maliyeti üzerinden değerlendirilen finansal varlıklar:

	30 Haziran 2020		31 Aralık 2019	
	TL	YP	TL	YP
Bono	-	-	-	-
Tahvil ve Benzeri Menkul Değerler	-	414.607	-	247.227
Diğer	-	-	-	-
<b>Toplam</b>	-	<b>414.607</b>	-	<b>247.227</b>

2. Teminata verilen/bloke edilen itfa edilmiş maliyeti üzerinden değerlendirilen finansal varlıklar:

	30 Haziran 2020		31 Aralık 2019	
	TL	YP	TL	YP
Bono	-	-	-	-
Tahvil ve Benzeri Menkul Değerler	-	50.402	-	-
Diğer	-	-	-	-
<b>Toplam</b>	-	<b>50.402</b>	-	-

3. İtfa edilmiş maliyeti üzerinden değerlendirilen devlet borçlanma senetlerine ilişkin bilgiler:

	30 Haziran 2020	31 Aralık 2019
Devlet Tahvili	470.950	262.923
Hazine Bonosu	-	-
Diğer Kamu Borçlanma Senetleri	-	-
<b>Toplam</b>	<b>470.950</b>	<b>262.923</b>

4. İtfa edilmiş maliyeti üzerinden değerlendirilen finansal varlıklara ilişkin bilgiler:

	30 Haziran 2020	31 Aralık 2019
Borçlanma Senetleri	470.950	262.923
Borsada İşlem Gören	470.950	262.923
Borsada İşlem Görmeyen	-	-
Değer Azalma Karşılığı (-)	-	-
<b>Toplam</b>	<b>470.950</b>	<b>262.923</b>



**BURGAN BANK A.Ş.****30 HAZİRAN 2020 TARİHİ İTİBARIYLA HAZIRLANAN KONSOLİDE OLMAYAN FİNANSAL TABLOLARA İLİŞKİN AÇIKLAMA VE DİPNOTLAR**

(Tutarlar aksi belirtilmedikçe Bin Türk Lirası (“TL”) olarak ifade edilmiştir.)

**KONSOLİDE OLMAYAN FİNANSAL TABLOLARA İLİŞKİN AÇIKLAMA VE DİPNOTLAR (Devamı):****I. BİLANÇONUN AKTİF HESAPLARINA İLİŞKİN AÇIKLAMA VE DİPNOTLAR (Devamı):****g. İtfa edilmiş maliyeti üzerinden değerlendirilen finansal varlıklara ilişkin bilgiler (devamı):**

## 5. İtfa edilmiş maliyeti üzerinden değerlendirilen finansal varlıkların dönem içindeki hareketleri:

	30 Haziran 2020	31 Aralık 2019
Dönem Başındaki Değer	262.923	236.801
Parasal Varlıklarda Meydana Gelen Kur Farkları	40.253	26.122
Yıl İçindeki Alımlar	167.774	-
Satış ve İtfa Yolu İle Elden Çıkarılanlar	-	-
Değer Azalışı Karşılığı (-)	-	-
<b>Dönem Sonu Toplamı</b>	<b>470.950</b>	<b>262.923</b>

**h. İştiraklere ilişkin bilgiler (Net):**

Bulunmamaktadır (31 Aralık 2019: Bulunmamaktadır).

**i. Bağlı ortaklıklara ilişkin bilgiler (Net):**

## 1. Konsolide edilmeyen bağlı ortaklıklara ilişkin bilgiler:

Bulunmamaktadır (31 Aralık 2019: Bulunmamaktadır).

## 2. Aşağıda yer alan sıraya göre konsolide edilmeyen bağlı ortaklıklara ilişkin önemli finansal tablo bilgileri:

Bulunmamaktadır (31 Aralık 2019: Bulunmamaktadır).

## 3. Konsolide edilen bağlı ortaklıklara ilişkin bilgiler:

Ünvanı	Adres (Şehir/ Ülke)	Bankanın Pay Oranı, Farklıysa Oy Oranı (%)	Diğer Ortakların Pay Oranı (%)
1 Burgan Finansal Kiralama A.Ş.	İstanbul/Türkiye	99,99	0,01
2 Burgan Yatırım Menkul Değerler A.Ş. (*)	İstanbul/Türkiye	100,00	-

(\*) Burgan Yatırım'ın bağlı ortaklığı olan Burgan Wealth Limited Şirketinin tasfiye süreci Dubai Finansal Hizmetler Kurumu (DFSA) tarafından 15 Temmuz 2020 tarihinde onaylanarak Şirket'in tasfiye süreci tamamlanmıştır.

## 4. Yukarıda yer alan sıraya göre konsolide edilen bağlı ortaklıklara ilişkin önemli finansal tablo bilgileri:

	Aktif Toplamı	Özkaynak	Sabit Varlık Toplamı	Faiz Gelirleri	Menkul Değer Gelirleri	Cari Dönem Kâr/Zararı	Önceki Dönem Kâr/Zararı	Gerçeğe Uygun Değer
1	3.552.865	383.457	285.874	158.700	-	6.991	8.241	-
2	185.913	149.505	2.579	7.339	5	2.254	10.658	-

**BURGAN BANK A.Ş.****30 HAZİRAN 2020 TARİHİ İTİBARIYLA HAZIRLANAN KONSOLİDE OLMAYAN FİNANSAL TABLOLARA İLİŞKİN AÇIKLAMA VE DİPNOTLAR**

(Tutarlar aksi belirtilmedikçe Bin Türk Lirası (“TL”) olarak ifade edilmiştir.)

**KONSOLİDE OLMAYAN FİNANSAL TABLOLARA İLİŞKİN AÇIKLAMA VE DİPNOTLAR (Devamı):****I. BİLANÇONUN AKTİF HESAPLARINA İLİŞKİN AÇIKLAMA VE DİPNOTLAR (Devamı):****i. Bağlı ortaklıklara ilişkin bilgiler (Net) (Devamı):**

5. Konsolide edilen bağlı ortaklıklara ilişkin hareket tablosu:

	30 Haziran 2020	31 Aralık 2019
<b>Dönem Başı Değeri</b>	<b>523.728</b>	<b>381.091</b>
<b>Dönem İçi Hareketler</b>	<b>9.149</b>	<b>142.637</b>
Alışlar	-	100.000
Bedelsiz Edinilen Hisse Senetleri	-	-
Cari Yıl Payından Alınan Kar	9.245	61.683
Satışlar	-	-
Yeniden Değerleme Artışı / Azalışı (*)	(96)	(19.046)
Değer Azalma Karşılıkları	-	-
<b>Dönem Sonu Değeri</b>	<b>532.877</b>	<b>523.728</b>
<b>Sermaye Taahhütleri</b>	-	-
<b>Dönem Sonu Sermayeye Katılma Payı (%)</b>	<b>%99,99</b>	<b>%99,99</b>

(\*) Üçüncü bölüm I. nolu dipnotta belirtilen TMS 27 uyarınca özkaynak yöntemi uygulanması sonucu oluşan artış/azalışları içermektedir.

6. Konsolide edilen mali bağlı ortaklıklara ilişkin sektör bilgileri ve bunlara ilişkin kayıtlı tutarlar:

Bağlı Ortaklıklar	30 Haziran 2020	31 Aralık 2019
Bankalar	-	-
Sigorta Şirketleri	-	-
Faktoring Şirketleri	-	-
Leasing Şirketleri	460.448	453.279
Finansman Şirketleri	-	-
Diğer Mali Bağlı Ortaklıklar	72.429	70.449
<b>Toplam</b>	<b>532.877</b>	<b>523.728</b>

7. Borsaya kote edilen bağlı ortaklıklar:

Bulunmamaktadır (31 Aralık 2019: Bulunmamaktadır).

**j. Birlikte kontrol edilen ortaklıklara (iş ortaklıklarına) ilişkin bilgiler:**

Bulunmamaktadır (31 Aralık 2019: Bulunmamaktadır).

**k. Kiralama işlemlerinden alacaklara ilişkin bilgiler (net):**

Bulunmamaktadır (31 Aralık 2019: Bulunmamaktadır).

**BURGAN BANK A.Ş.****30 HAZİRAN 2020 TARİHİ İTİBARIYLA HAZIRLANAN KONSOLİDE OLMAYAN FİNANSAL TABLOLARA İLİŞKİN AÇIKLAMA VE DİPNOTLAR**

(Tutarlar aksi belirtilmedikçe Bin Türk Lirası (“TL”) olarak ifade edilmiştir.)

**KONSOLİDE OLMAYAN FİNANSAL TABLOLARA İLİŞKİN AÇIKLAMA VE DİPNOTLAR (Devamı):****I. BİLANÇONUN AKTİF HESAPLARINA İLİŞKİN AÇIKLAMA VE DİPNOTLAR (Devamı):****1. Türev Finansal varlıklara ilişkin bilgiler:**

1. Türev finansal varlıkların gerçeğe uygun değer farkı kar zarara yansıtılan kısmı:

	30 Haziran 2020		31 Aralık 2019	
	TP	YP	TP	YP
Vadeli İşlemler	10.190	1.522	10.508	939
Swap İşlemleri	104.299	100.027	112.328	69.496
Futures İşlemleri	55	-	2	-
Opsiyonlar	325	2.826	317	3.561
Diğer	-	-	-	-
<b>Toplam</b>	<b>114.869</b>	<b>104.375</b>	<b>123.155</b>	<b>73.996</b>

2. Türev finansal varlıkların gerçeğe uygun değer farkı diğer kapsamlı gelire yansıtılan kısmı:

	30 Haziran 2020		31 Aralık 2019	
	TP	YP	TP	YP
Gerçeğe Uygun Değer Riskinden Korunma Amaçlı	-	-	-	-
Nakit Akış Riskinden Korunma Amaçlı	532.738	3.003	448.188	5.251
Yurtdışındaki Net Yatırım Riskinden Korunma Amaçlı	-	-	-	-
<b>Toplam</b>	<b>532.738</b>	<b>3.003</b>	<b>448.188</b>	<b>5.251</b>

**m. Yatırım amaçlı gayrimenkullere ilişkin açıklamalar:**

Bulunmamaktadır (31 Aralık 2019: Bulunmamaktadır).

**BURGAN BANK A.Ş.****30 HAZİRAN 2020 TARİHİ İTİBARIYLA HAZIRLANAN KONSOLİDE OLMAYAN FİNANSAL TABLOLARA İLİŞKİN AÇIKLAMA VE DİPNOTLAR**

(Tutarlar aksi belirtilmedikçe Bin Türk Lirası (“TL”) olarak ifade edilmiştir.)

**KONSOLİDE OLMAYAN FİNANSAL TABLOLARA İLİŞKİN AÇIKLAMA VE DİPNOTLAR (Devamı):****I. BİLANÇONUN AKTİF HESAPLARINA İLİŞKİN AÇIKLAMA VE DİPNOTLAR (Devamı):****n. Ertelenmiş vergi varlığına ilişkin açıklamalar:**

Banka, 30 Haziran 2020 tarihi itibarıyla TMS 12 uyarınca hesaplanan 159.877 TL (31 Aralık 2019: 132.396 TL) tutarındaki ertelenmiş vergi varlığını ve 100.511 TL (31 Aralık 2019: 87.916 TL) tutarındaki vergi yükümlülüğünü netleştirdikten sonra 59.366 TL (31 Aralık 2019: 44.480 TL net ertelenmiş vergi varlığı) net ertelenmiş vergi varlığını finansal tablolarına yansıtmıştır.

30 Haziran 2020 ve 31 Aralık 2019 tarihleri itibarıyla birikmiş geçici farklar ve ertelenen vergi varlık ve yükümlülüklerinin detayı aşağıdaki gibidir:

	Birikmiş Geçici Farklar		Ertelenen vergi varlık/yükümlülükleri	
	30 Haziran 2020	31 Aralık 2019	30 Haziran 2020	31 Aralık 2019
Dava Karşılıkları	9.303	9.236	2.047	2.031
Genel Karşılıklar ve Diğer Karşılıklar	639.352	539.650	140.657	118.723
Çalışan Hakları Karşılığı	27.343	21.875	6.015	4.812
Kazanılmamış Gelirler	28.748	28.527	6.325	6.276
Duran Varlıkların Kayıtlı Değeri ile Vergi Matrahı Arasındaki Fark	10.332	37.427	4.833	554
<b>Ertelenen Vergi Varlıkları</b>	<b>715.078</b>	<b>636.715</b>	<b>159.877</b>	<b>132.396</b>
Türev Finansal Araçlar Değerleme Farkı	447.404	396.852	98.429	87.307
Diğer	9.461	2.770	2.082	609
<b>Ertelenen Vergi Yükümlülükleri</b>	<b>456.865</b>	<b>399.622</b>	<b>100.511</b>	<b>87.916</b>
<b>Ertelenen Vergi Varlık/(Yükümlükleri) (Net)</b>			<b>59.366</b>	<b>44.480</b>

Ertelenmiş vergi varlığı/yükümlülüğü hareketi aşağıdaki gibidir:

	30 Haziran 2020	31 Aralık 2019
<b>1 Ocak itibarıyla bakiye</b>	<b>44.480</b>	<b>(6.203)</b>
Cari yıl ertelenmiş vergi gelir/(gideri), net	19.639	30.456
Özkaynaklarda muhasebeleştirilen ertelenmiş vergi, net (*)	(4.753)	20.227
<b>Dönem sonu bakiyesi</b>	<b>59.366</b>	<b>44.480</b>

(\*) TMS27 etkisinden kaynaklanan Özkaynaklarda Muhasebeleştirilen Ertelenmiş Vergi etkisi 50 TL'dir.

**BURGAN BANK A.Ş.****30 HAZİRAN 2020 TARİHİ İTİBARIYLA HAZIRLANAN KONSOLİDE OLMAYAN FİNANSAL TABLOLARA İLİŞKİN AÇIKLAMA VE DİPNOTLAR**

(Tutarlar aksi belirtilmedikçe Bin Türk Lirası (“TL”) olarak ifade edilmiştir.)

**KONSOLİDE OLMAYAN FİNANSAL TABLOLARA İLİŞKİN AÇIKLAMA VE DİPNOTLAR (Devamı):****I. BİLANÇONUN AKTİF HESAPLARINA İLİŞKİN AÇIKLAMA VE DİPNOTLAR (Devamı):****o. Satış amaçlı elde tutulan ve durdurulan faaliyetlere ilişkin duran varlıklar hakkında açıklamalar:**

Bankanın satış amaçlı elde tutulan varlıklarının toplam tutarı 446.723 TL (31 Aralık 2019: 408.176 TL) olup durdurulan faaliyeti bulunmamaktadır.

<b>Önceki Dönem</b>	<b>30 Haziran 2020</b>	<b>31 Aralık 2019</b>
Maliyet	408.604	113.600
Birikmiş Amortisman (-)	428	510
<b>Net Defter Değeri</b>	<b>408.176</b>	<b>113.090</b>
<b>Cari Dönem</b>		
Dönem Başı Net Defter Değeri	408.176	113.090
İktisap Edilenler	64.259	328.001
Elden Çıkarılanlar (-), net	25.301	31.476
Değer Düşüşü (-)	411	1.439
Amortisman Bedeli (-)	-	-
Dönem Sonu Maliyet	447.125	408.604
Dönem Sonu Birikmiş Amortisman (-)	402	428
<b>Kapanış Net Defter Değeri</b>	<b>446.723</b>	<b>408.176</b>

**p. Diğer aktiflere ilişkin bilgiler:**

Bilançonun diğer aktifler kalemi 308.142 TL (31 Aralık 2019: 138.428 TL) tutarında olup, bilanço dışı taahhütler hariç bilanço toplamının %10'unu aşmamaktadır.

**BURGAN BANK A.Ş.****30 HAZİRAN 2020 TARİHİ İTİBARIYLA HAZIRLANAN KONSOLİDE OLMAYAN FİNANSAL TABLOLARA İLİŞKİN AÇIKLAMA VE DİPNOTLAR**

(Tutarlar aksi belirtilmedikçe Bin Türk Lirası (“TL”) olarak ifade edilmiştir.)

**KONSOLİDE OLMAYAN FİNANSAL TABLOLARA İLİŞKİN AÇIKLAMA VE DİPNOTLAR (Devamı):****II. BİLANÇONUN PASİF HESAPLARINA İLİŞKİN AÇIKLAMA VE DİPNOTLAR****a. Mevduata ilişkin bilgiler:**

## 1. Mevduatın vade yapısına ilişkin bilgiler:

## i. 30 Haziran 2020:

	Vadesiz	7 Gün İhbarlı	1 Aya Kadar	1 - 3 Ay	3 - 6 Ay	6 Ay - 1 Yıl	1 Yıl ve Üstü	Birikimli Mevduat	Toplam
Tasarruf Mevduatı	69.408	-	574.890	2.351.646	43.338	17.654	276.872	44	3.333.852
Döviz Tevdiat Hesabı	506.806	-	931.528	6.610.502	125.017	41.115	108.418	-	8.323.386
Yurtiçinde Yerleşik Kişiler	489.455	-	872.197	6.548.614	122.917	38.499	98.962	-	8.170.644
Yurtdışında Yerleşik Kişiler	17.351	-	59.331	61.888	2.100	2.616	9.456	-	152.742
Resmi Kuruluşlar Mevduatı	14.604	-	-	-	-	-	-	-	14.604
Ticari Kuruluşlar Mevduatı	70.113	-	51.077	98.702	967	25.013	127	-	245.999
Diğer Kuruluşlar Mevduatı	4.007	-	2.676	41.234	41	473	-	-	48.431
Kıymetli Maden Depo Hs.	-	-	-	-	-	-	-	-	-
Bankalar Mevduatı	23.139	-	171.081	-	176.573	-	-	-	370.793
T.C. Merkez Bankası	-	-	-	-	-	-	-	-	-
Yurtiçi Bankalar	382	-	171.081	-	-	-	-	-	171.463
Yurtdışı Bankalar	22.757	-	-	-	176.573	-	-	-	199.330
Katılım Bankaları	-	-	-	-	-	-	-	-	-
Diğer	-	-	-	-	-	-	-	-	-
<b>Toplam</b>	<b>688.077</b>	<b>-</b>	<b>1.731.252</b>	<b>9.102.084</b>	<b>345.936</b>	<b>84.255</b>	<b>385.417</b>	<b>44</b>	<b>12.337.065</b>

## ii. 31 Aralık 2019:

	Vadesiz	7 Gün İhbarlı	1 Aya Kadar	1 - 3 Ay	3 - 6 Ay	6 Ay - 1 Yıl	1 Yıl ve Üstü	Birikimli Mevduat	Toplam
Tasarruf Mevduatı	49.770	-	439.397	2.225.553	15.482	67.162	282.974	40	3.080.378
Döviz Tevdiat Hesabı	381.249	-	801.874	6.163.650	149.637	78.931	61.293	-	7.636.634
Yurtiçinde Yerleşik Kişiler	362.300	-	782.115	6.078.883	147.360	75.909	54.677	-	7.501.244
Yurtdışında Yerleşik Kişiler	18.949	-	19.759	84.767	2.277	3.022	6.616	-	135.390
Resmi Kuruluşlar Mevduatı	43.782	-	-	-	-	-	-	-	43.782
Ticari Kuruluşlar Mevduatı	94.463	-	180.449	188.649	11.428	54.188	146	-	529.323
Diğer Kuruluşlar Mevduatı	2.213	-	4.046	43.870	-	-	-	-	50.129
Kıymetli Maden Depo Hs.	-	-	-	-	-	-	-	-	-
Bankalar Mevduatı	20.910	-	148.507	53.383	-	-	-	-	222.800
T.C. Merkez Bankası	-	-	-	-	-	-	-	-	-
Yurtiçi Bankalar	344	-	148.507	-	-	-	-	-	148.851
Yurtdışı Bankalar	20.566	-	-	53.383	-	-	-	-	73.949
Katılım Bankaları	-	-	-	-	-	-	-	-	-
Diğer	-	-	-	-	-	-	-	-	-
<b>Toplam</b>	<b>592.387</b>	<b>-</b>	<b>1.574.273</b>	<b>8.675.105</b>	<b>176.547</b>	<b>200.281</b>	<b>344.413</b>	<b>40</b>	<b>11.563.046</b>

**BURGAN BANK A.Ş.****30 HAZİRAN 2020 TARİHİ İTİBARIYLA HAZIRLANAN KONSOLİDE OLMAYAN FİNANSAL TABLOLARA İLİŞKİN AÇIKLAMA VE DİPNOTLAR**

(Tutarlar aksi belirtilmedikçe Bin Türk Lirası (“TL”) olarak ifade edilmiştir.)

**KONSOLİDE OLMAYAN FİNANSAL TABLOLARA İLİŞKİN AÇIKLAMA VE DİPNOTLAR (Devamı):****II. BİLANÇONUN PASİF HESAPLARINA İLİŞKİN AÇIKLAMA VE DİPNOTLAR (Devamı):**

## 2. Sigorta kapsamında bulunan tasarruf mevduatına ilişkin bilgiler:

## i. Sigorta kapsamında bulunan ve sigorta limitini aşan tasarruf mevduatına ilişkin bilgiler:

Tasarruf Mevduatı	Sigorta Kapsamında Bulunan		Sigorta Limitini Aşan	
	30 Haziran 2020	31 Aralık 2019	30 Haziran 2020	31 Aralık 2019
Tasarruf Mevduatı	1.272.771	1.268.116	2.061.081	1.812.262
Tasarruf Mevduatı Niteliğini Haiz DTH	612.395	622.528	4.546.327	3.996.749
Tasarruf Mevduatı Niteliğini Haiz Diğ. H.	-	-	-	-
Yurtdışı Şubelerde Bulunan Yabancı Mercilerin Sigortasına Tabi Hesaplar	-	-	-	-
Kıyı Bankacılığı Bölgelerindeki Şubelerde Bulunan Yabancı Mercilerin Sigortasına Tabi Hesaplar	-	-	-	-
<b>Toplam</b>	<b>1.885.166</b>	<b>1.890.644</b>	<b>6.607.408</b>	<b>5.809.011</b>

## ii. Banka'nın merkezi yurtdışında olduğundan yabancı ülke sigortası kapsamında mevduat bulunmamaktadır.

## 3. Sigorta kapsamında bulunmayan gerçek kişilerin mevduatı:

	30 Haziran 2020	31 Aralık 2019
Yurtdışı Şubelerde Bulunan Mevduat ve Diğer Hesaplar	-	-
Hâkim Ortaklar ile Bunların Ana, Baba, Eş ve Velayet Altındaki Çocuklarına Ait Mevduat ile Diğer Hesaplar	-	-
Yönetim veya Müdürler Kurulu Başkan ve Üyeler, Genel Müdür ve Yardımcıları ile Bunların Ana, Baba, Eş ve Velayet Altındaki Çocuklarına Ait Mevduat ile Diğer Hesaplar	14.071	10.890
26 Eylül 2004 Tarihli ve 5237 Sayılı TCK'nın 282'nci Maddesindeki Suçtan Kaynaklanan Mal Varlığı Değerleri Kapsamına Giren Mevduat ile Diğer Hesaplar	-	-
Türkiye'de Münhasıran Kıyı Bankacılığı Faaliyeti Göstermek Üzere Kurulan Mevduat Bankalarında Bulunan Mevduat	-	-
<b>Toplam</b>	<b>14.071</b>	<b>10.890</b>

**b. Gerçeğe uygun değer farkı kar/zarara yansıtılan finansal yükümlülüklerle ilişkin bilgiler:**

Bulunmamaktadır (31 Aralık 2019: Bulunmamaktadır).

**BURGAN BANK A.Ş.****30 HAZİRAN 2020 TARİHİ İTİBARIYLA HAZIRLANAN KONSOLİDE OLMAYAN FİNANSAL TABLOLARA İLİŞKİN AÇIKLAMA VE DİPNOTLAR**

(Tutarlar aksi belirtilmedikçe Bin Türk Lirası (“TL”) olarak ifade edilmiştir.)

**KONSOLİDE OLMAYAN FİNANSAL TABLOLARA İLİŞKİN AÇIKLAMA VE DİPNOTLAR (Devamı):****II. BİLANÇONUN PASİF HESAPLARINA İLİŞKİN AÇIKLAMA VE DİPNOTLAR (Devamı):****c. Alınan kredilere ilişkin bilgiler:**

## 1. Bankalar ve diğer mali kuruluşlara ilişkin bilgiler:

	30 Haziran 2020		31 Aralık 2019	
	TP	YP	TP	YP
T.C. Merkez Bankası Kredileri	-	-	-	-
Yurtiçi Banka ve Kuruluşlardan	33.795	12.296	34.728	13.214
Yurtdışı Banka, Kuruluş ve Fonlardan	-	3.316.661	-	2.253.041
<b>Toplam</b>	<b>33.795</b>	<b>3.328.957</b>	<b>34.728</b>	<b>2.266.255</b>

## 2. Alınan kredilerin vade ayırımına göre gösterilmesi:

	30 Haziran 2020		31 Aralık 2019	
	TP	YP	TP	YP
Kısa Vadeli	33.795	243.095	34.728	238.164
Orta ve Uzun Vadeli	-	3.085.862	-	2.028.091
<b>Toplam</b>	<b>33.795</b>	<b>3.328.957</b>	<b>34.728</b>	<b>2.266.255</b>

## 3. Banka'nın yükümlülüklerinin yoğunlaştığı alanlara ilişkin ilave açıklamalar:

Banka'nın temel fon kaynaklarını oluşturan yükümlükleri mevduat ve alınan kredilerdir. 30 Haziran 2020 tarihi itibarıyla mevduat tutarının %1,77'si (31 Aralık 2019: %2,76) Banka'nın dahil olduğu risk grubunun mevduatıdır. Bunun yanında alınan sermaye benzeri ve diğer kredilerin %67,85'i (31 Aralık 2019: %78,16) Banka'nın dahil olduğu risk grubundan temin edilmiştir.

**d. İhraç edilen menkul kıymetlere ait bilgiler:**

Bulunmamaktadır (31 Aralık 2019: Bulunmamaktadır).

**e. Diğer yükümlülüklerle ilişkin bilgiler:**

Bilançonun diğer yabancı kaynaklar kalemi 694.403 TL (31 Aralık 2019: 608.907 TL) tutarında olup bilanço dışı taahhütler hariç bilanço toplamının %10'unu aşmamaktadır.

**f. Kiralama işlemlerinden yükümlülüklerle ilişkin bilgiler:**

	30 Haziran 2020		31 Aralık 2019	
	Brüt	Net	Brüt	Net
1 Yıldan Az	3.846	3.766	7.884	5.512
1-4 Yıl Arası	6.383	5.525	11.931	10.490
4 Yıldan Fazla	142.245	117.496	122.423	98.356
<b>Toplam</b>	<b>152.474</b>	<b>126.787</b>	<b>142.238</b>	<b>114.358</b>



**BURGAN BANK A.Ş.****30 HAZİRAN 2020 TARİHİ İTİBARIYLA HAZIRLANAN KONSOLİDE OLMAYAN FİNANSAL TABLOLARA İLİŞKİN AÇIKLAMA VE DİPNOTLAR**

(Tutarlar aksi belirtilmedikçe Bin Türk Lirası (“TL”) olarak ifade edilmiştir.)

**KONSOLİDE OLMAYAN FİNANSAL TABLOLARA İLİŞKİN AÇIKLAMA VE DİPNOTLAR (Devamı):****II. BİLANÇONUN PASİF HESAPLARINA İLİŞKİN AÇIKLAMA VE DİPNOTLAR (Devamı):****g. Türev finansal yükümlülüklerle ilişkin bilgiler:**

## 1. Türev Finansal Yükümlülüklerin Gerçeğe Uygun Değer Farkı Kar Zarara Yansıtılan Kısmı:

Alım Satım Amaçlı Türev Finansal Borçlar	30 Haziran 2020		31 Aralık 2019	
	TP	YP	TP	YP
Vadeli İşlemler	13.462	3.232	6.963	1.247
Swap İşlemleri	109.397	124.075	114.834	73.957
Futures İşlemleri	325	-	10	-
Opsiyonlar	-	2.103	18	3.319
Diğer	-	-	-	-
<b>Toplam</b>	<b>123.184</b>	<b>129.410</b>	<b>121.825</b>	<b>78.523</b>

## 2. Türev Finansal Yükümlülüklerin Gerçeğe Uygun Değer Farkı Diğer Kapsamlı Gelire Yansıtılan Kısmı:

	30 Haziran 2020		31 Aralık 2019	
	TP	YP	TP	YP
Gerçeğe Uygun Değer Riskinden Korunma Amaçlı	-	-	-	-
Nakit Akış Riskinden Korunma Amaçlı	67.927	20.304	66.656	11.257
Yurtdışındaki Net Yatırım Riskinden Korunma Amaçlı	-	-	-	-
<b>Toplam</b>	<b>67.927</b>	<b>20.304</b>	<b>66.656</b>	<b>11.257</b>

**h. Karşılıklara ilişkin bilgiler:**

## 1. Çalışan hakları karşılığına ilişkin yükümlülükler:

Türk İş Kanunu'na göre, Banka bir senesini doldurmuş olan ve zorunlu sebeplerden dolayı ilişkisi kesilen veya emekli olan, 25 hizmet yılını (kadınlarda 20) dolduran ve emeklilik hakkı kazanan (kadınlar için 58 yaşında, erkekler için 60 yaşında), askere çağrılan veya vefat eden personeli için kıdem tazminatı ödemekle mükelleftir. 23 Mayıs 2002 tarihindeki mevzuat değişikliğinden sonra emeklilikten önceki hizmet süresine ilişkin bazı geçiş süreci maddeleri çıkartılmıştır.

Ödenecek tazminat her hizmet yılı için bir aylık maaş kadardır ve bu tutar 1 Ocak 2020 tarihinden itibaren 6.730,15 TL (31 Aralık 2019: 6.379,86 TL) ile sınırlandırılmıştır. Kıdem tazminatı yükümlülüğü yasal olarak herhangi bir fonlamaya tabi değildir ve herhangi bir fonlama şartı bulunmamaktadır.

Kıdem tazminatı karşılığı çalışanların emekliliği halinde Banka'nın ödemesi gerekecek muhtemel yükümlülüğün bugünkü değeri hesaplanarak ayrılmaktadır. TMS 19 işletmenin yükümlülüklerinin hesaplanabilmesi için aktüeryal değerlendirme yöntemlerinin kullanımını gerekli kılmaktadır. Yükümlülüğün belirlenmesinde Banka bağımsız aktüerlerden yararlanmıştır, iskonto oranı, çalışan devir hızı ve gelecekteki maaş artışları gibi konularda varsayımlarda bulunmaktadır. Bu varsayımlar yıllık olarak gözden geçirilmektedir. Bu bağlamda, toplam yükümlülüklerin hesaplanmasında aşağıdaki aktüeryal varsayımlar kullanılmıştır.

	30 Haziran 2020	31 Aralık 2019
İskonto Oranı (%)	3,26	3,26
Maaş Artış Oranı (%)	8,50	8,50
Ortalama Kalan Çalışma Süresi (Yıl)	11,60	11,60

**BURGAN BANK A.Ş.****30 HAZİRAN 2020 TARİHİ İTİBARIYLA HAZIRLANAN KONSOLİDE OLMAYAN FİNANSAL TABLOLARA İLİŞKİN AÇIKLAMA VE DİPNOTLAR**

(Tutarlar aksi belirtilmedikçe Bin Türk Lirası (“TL”) olarak ifade edilmiştir.)

**KONSOLİDE OLMAYAN FİNANSAL TABLOLARA İLİŞKİN AÇIKLAMA VE DİPNOTLAR (Devamı):****II. BİLANÇONUN PASİF HESAPLARINA İLİŞKİN AÇIKLAMA VE DİPNOTLAR (Devamı):**

Kıdem tazminatı yükümlülüğünün bilançodaki hareketleri aşağıdaki gibidir:

	30 Haziran 2020	31 Aralık 2019
Önceki dönem sonu bakiyesi	18.670	12.902
Cari hizmet maliyeti	3.354	2.539
Faiz maliyeti	-	1.926
Azaltmalar ve ödemeler	-	578
Aktieryal kayıp/kazanç	-	2.685
Ödenen tazminatlar (-)	895	1.960
<b>Dönem Sonu Bakiyesi</b>	<b>21.129</b>	<b>18.670</b>

Banka'nın ayrıca 30 Haziran 2020 tarihi itibarıyla ayrılmış olan 9.931 TL tutarında izin ve Banka personeline ödenecek prim karşılığı (31 Aralık 2019: 29.620 TL) bulunmaktadır.

**2. Diğer Karşılıklar:****i. Döviz Endeksli Krediler Kur Farkı Karşılıklarına İlişkin Bilgiler:**

Bilanço tarihi itibarıyla hesaplanan döviz endeksli krediler kur farkı karşılıkları bu finansal tablolarda krediler bakiyesinden netleştirilmiş olup döviz endeksli krediler kur farkı karşılığı bulunmamaktadır (31 Aralık 2019: Bulunmamaktadır).

**ii. Diğer Karşılıklara İlişkin Bilgiler:**

Banka diğer karşılıklar altında 9.302 TL (31 Aralık 2019: 9.236 TL) tutarında dava karşılığı, 19.139 TL (31 Aralık 2019: 24.141 TL) tutarında tazmin edilmemiş ve nakde dönüşmemiş gayrinakdi krediler ve taahhütler karşılıkları bulunmaktadır.

**i. Vergi Borcuna İlişkin Açıklamalar:****1. Vergi Karşılığına İlişkin Bilgiler:**

30 Haziran 2020 tarihi itibarıyla 14.392 TL kurumlar vergisi karşılığı (31 Aralık 2019: 7.178 TL) bulunmaktadır.

**BURGAN BANK A.Ş.****30 HAZİRAN 2020 TARİHİ İTİBARIYLA HAZIRLANAN KONSOLİDE OLMAYAN FİNANSAL TABLOLARA İLİŞKİN AÇIKLAMA VE DİPNOTLAR**

(Tutarlar aksi belirtilmedikçe Bin Türk Lirası (“TL”) olarak ifade edilmiştir.)

**KONSOLİDE OLMAYAN FİNANSAL TABLOLARA İLİŞKİN AÇIKLAMA VE DİPNOTLAR (Devamı):****II. BİLANÇONUN PASİF HESAPLARINA İLİŞKİN AÇIKLAMA VE DİPNOTLAR (Devamı):****i. Vergi borcuna ilişkin açıklamalar (devamı):****2. Ödenecek vergilere ilişkin bilgiler:**

	<b>30 Haziran 2020</b>	<b>31 Aralık 2019</b>
Ödenecek Kurumlar Vergisi	14.392	7.178
Menkul Sermaye İradı Vergisi	8.008	10.601
Gayrimenkul Sermaye İradı Vergisi	2.681	76
BSMV	10.510	8.399
Kambiyo Muameleleri Vergisi	667	241
Ödenecek Katma Değer Vergisi	202	511
Diğer	3.734	3.810
<b>Toplam</b>	<b>40.194</b>	<b>30.816</b>

**3. Primlere ilişkin bilgiler:**

	<b>30 Haziran 2020</b>	<b>31 Aralık 2019</b>
Sosyal Sigorta Primleri-Personel	1.630	1.421
Sosyal Sigorta Primleri-İşveren	1.917	1.681
Banka Sosyal Yardım Sandığı Primleri-Personel	-	-
Banka Sosyal Yardım Sandığı Primleri-İşveren	-	-
Emekli Sandığı Aidatı ve Karşılıkları-Personel	-	-
Emekli Sandığı Aidatı ve Karşılıkları-İşveren	-	-
İşsizlik Sigortası-Personel	112	97
İşsizlik Sigortası-İşveren	223	195
Diğer	49	-
<b>Toplam</b>	<b>3.931</b>	<b>3.394</b>

**4. Ertelemiş vergi yükümlülüğüne ilişkin açıklamalar:**

Banka, 30 Haziran 2020 tarihi itibarıyla TMS 12 uyarınca hesaplanan 159.877 TL (31 Aralık 2019: 132.396 TL) tutarındaki ertelenmiş vergi varlığını ve 100.511 TL (31 Aralık 2019: 87.916 TL) tutarındaki vergi yükümlülüğünü netleştirdikten sonra 59.366 TL (31 Aralık 2019: 44.480 TL net ertelenmiş vergi varlığı) net ertelenmiş vergi varlığını finansal tablolarına yansıtmıştır.

**BURGAN BANK A.Ş.****30 HAZİRAN 2020 TARİHİ İTİBARIYLA HAZIRLANAN KONSOLİDE OLMAYAN FİNANSAL TABLOLARA İLİŞKİN AÇIKLAMA VE DİPNOTLAR**

(Tutarlar aksi belirtilmedikçe Bin Türk Lirası (“TL”) olarak ifade edilmiştir.)

**KONSOLİDE OLMAYAN FİNANSAL TABLOLARA İLİŞKİN AÇIKLAMA VE DİPNOTLAR (Devamı):****II. BİLANÇONUN PASİF HESAPLARINA İLİŞKİN AÇIKLAMA VE DİPNOTLAR (Devamı):****j. Satış amaçlı elde tutulan ve durdurulan faaliyetlere ilişkin duran varlık borçları hakkında bilgiler:**

Bulunmamaktadır (31 Aralık 2019: Bulunmamaktadır).

**k. Sermaye benzeri borçlanma araçlarına ilişkin bilgiler:**

Bankanın kullandığı sermaye benzeri kredilerin sayısı, vadesi, faiz oranı, kredinin temin edildiği kuruluş ve varsa hisse senedine dönüştürme opsiyonuna ilişkin detaylı açıklamalar:

Temin Eden Kuruluş	Tutar	Açılış Tarihi	Vade	Faiz Oranı (%)
Burgan Bank K.P.S.C. (Ana Sermayedar)	USD 150.000.000	6 Aralık 2013	4 Aralık 2023	LIBOR+3,75
Burgan Bank K.P.S.C. (Ana Sermayedar)	USD 150.000.000	30 Mart 2016	30 Mart 2026	LIBOR+3,75

Kullanılan sermaye benzeri kredinin hisse senedine dönüştürme opsiyonu bulunmamaktadır.

	30 Haziran 2020		31 Aralık 2019	
	TP	YP	TP	YP
Yurtiçi Bankalardan	-	-	-	-
Yurtiçi Diğer Kuruluşlardan	-	-	-	-
Yurtdışı Bankalardan	-	2.068.326	-	1.797.925
Yurtdışı Diğer Kuruluşlardan	-	-	-	-
<b>Toplam</b>	-	<b>2.068.326</b>	-	<b>1.797.925</b>

	30 Haziran 2020		31 Aralık 2019	
	TP	YP	TP	YP
<b>İlave Ana Sermaye Hesaplamasına Dâhil Edilecek Borçlanma Araçları</b>	-	-	-	-
Sermaye Benzeri Krediler	-	-	-	-
Sermaye Benzeri Borçlanma Araçları	-	-	-	-
<b>Katkı Sermaye Hesaplamasına Dâhil Edilecek Borçlanma Araçları</b>	-	<b>2.068.326</b>	-	<b>1.797.925</b>
Sermaye Benzeri Krediler	-	2.068.326	-	1.797.925
Sermaye Benzeri Borçlanma Araçları	-	-	-	-
<b>Toplam</b>	-	<b>2.068.326</b>	-	<b>1.797.925</b>

**BURGAN BANK A.Ş.****30 HAZİRAN 2020 TARİHİ İTİBARIYLA HAZIRLANAN KONSOLİDE OLMAYAN FİNANSAL TABLOLARA İLİŞKİN AÇIKLAMA VE DİPNOTLAR**

(Tutarlar aksi belirtilmedikçe Bin Türk Lirası ("TL") olarak ifade edilmiştir.)

**KONSOLİDE OLMAYAN FİNANSAL TABLOLARA İLİŞKİN AÇIKLAMA VE DİPNOTLAR (Devamı):****II. BİLANÇONUN PASİF HESAPLARINA İLİŞKİN AÇIKLAMA VE DİPNOTLAR (Devamı):****I. Özkaynaklara ilişkin bilgiler:**

## 1. Ödenmiş sermayenin gösterimi:

	30 Haziran 2020	31 Aralık 2019
Hisse Senedi Karşılığı	1.535.000	1.535.000
İmtiyazlı Hisse Senedi Karşılığı	-	-

## 2. Ödenmiş sermaye tutarı, bankada kayıtlı sermaye sisteminin uygulanıp uygulanmadığı hususunun açıklanması ve bu sistem uygulanıyor ise kayıtlı sermaye tavanı:

Sermaye Sistemi	Ödenmiş Sermaye	Tavan
Kayıtlı Sermaye	1.535.000	4.000.000

## 3. Cari dönem içinde yapılan sermaye artırımları ve kaynakları ile arttırılan sermaye payına ilişkin diğer bilgiler:

Bulunmamaktadır.

## 4. Cari dönem içinde sermaye yedeklerinden, sermayeye ilave edilen kısma ilişkin bilgiler:

Bulunmamaktadır.

## 5. Son mali yılın ve onu takip eden ara dönemin sonuna kadar olan sermaye taahhütlerine ilişkin bilgiler:

Bulunmamaktadır.

## 6. Bankanın gelirleri, karlılığı ve likiditesine ilişkin geçmiş dönem göstergeleri ile bu göstergelerdeki belirsizlikler dikkate alınarak yapılacak öngörülerin özkaynak üzerindeki tahmini etkileri:

Bilanço ve bilanço dışı varlık ve yükümlülüklerde taşınan faiz, likidite ve döviz kuru riskleri Banka tarafından benimsenen çeşitli risk limitleri ve yasal limitler çerçevesinde yönetilmektedir.

## 7. Sermayeyi temsil eden hisse senetlerine tanınan imtiyazlara ilişkin bilgiler:

Banka'nın Ana Sözleşmesi gereğince 1.000.000 adet kurucu hissesi bulunmaktadır. Ana Sözleşme'ye göre %5 oranında yasal yedeklerin ayrılması ve ödenmiş sermayenin %5'i oranındaki birinci temettünün dağıtılmasından sonra dağıtılabılır tutarın %10'u kurucu hisse sahiplerine dağıtılır.

**BURGAN BANK A.Ş.****30 HAZİRAN 2020 TARİHİ İTİBARIYLA HAZIRLANAN KONSOLİDE OLMAYAN FİNANSAL TABLOLARA İLİŞKİN AÇIKLAMA VE DİPNOTLAR**

(Tutarlar aksi belirtilmedikçe Bin Türk Lirası (“TL”) olarak ifade edilmiştir.)

**KONSOLİDE OLMAYAN FİNANSAL TABLOLARA İLİŞKİN AÇIKLAMA VE DİPNOTLAR (Devamı):****II. BİLANÇONUN PASİF HESAPLARINA İLİŞKİN AÇIKLAMA VE DİPNOTLAR (Devamı):**

## 8. Menkul değerler değerlendirme farklarına ilişkin bilgiler:

	30 Haziran 2020		31 Aralık 2019	
	TP	YP	TP	YP
İştirakler, Bağlı Ortaklıklar ve Birlikte Kontrol Edilen Ortaklıklardan (İş Ortaklıklarından)	-	-	-	-
Değerleme Farkı	7.695	(1.096)	5.674	(2.321)
Kur Farkı	-	-	-	-
<b>Toplam</b>	<b>7.695</b>	<b>(1.096)</b>	<b>5.674</b>	<b>(2.321)</b>

## 9. Yeniden değerlendirme değer artış fonuna ilişkin bilgiler:

	30 Haziran 2020		31 Aralık 2019	
	TP	YP	TP	YP
Menkuller	-	-	-	-
Gayrimenkuller	20.714	-	20.713	-
Sermayeye Eklenecek İştirak ve Bağlı Ortaklık Hisseleri İle Gayrimenkul Satış Kazançları (*)	1.413	-	1.413	-

(\*) Diğer sermaye yedekleri kaleminde sınıflandırılmıştır.

## 10. Geçmiş yıl kârının dağıtılmasına ilişkin bilgiler:

Banka'nın 26 Mart 2020 tarihinde yapılan Olağan Genel Kurul Toplantısı'nda alınan karar gereği; TMS 27 Standardı etkilerini de içeren 2019 yılı karı olan 138.554 TL dağıtılmayarak, yedek akçelere aktarılmıştır.

**BURGAN BANK A.Ş.****30 HAZİRAN 2020 TARİHİ İTİBARIYLA HAZIRLANAN KONSOLİDE OLMAYAN FİNANSAL TABLOLARA İLİŞKİN AÇIKLAMA VE DİPNOTLAR**

(Tutarlar aksi belirtilmedikçe Bin Türk Lirası (“TL”) olarak ifade edilmiştir.)

**KONSOLİDE OLMAYAN FİNANSAL TABLOLARA İLİŞKİN AÇIKLAMA VE DİPNOTLAR (Devamı):****III. NAZIM HESAPLARA İLİŞKİN AÇIKLAMA VE DİPNOTLAR****a. Nazım hesaplarda yer alan yükümlülüklerle ilişkin açıklama:****1. Gayri kabili rücu nitelikteki taahhütlerin türü ve miktarı:**

	<b>30 Haziran 2020</b>	<b>31 Aralık 2019</b>
Vadeli döviz alım-satım taahhütleri	1.449.361	174.661
Kullanırma garantili kredi tahsis taahhüdü	251.802	151.731
Vadeli mevduat alım-satım taahhütleri	153.440	-
Çek yaprakları için ödeme taahhüdü	66.569	71.523
Vadeli menkul değerler alım-satım taahhütleri	9.056	31.061
<b>Toplam</b>	<b>1.930.228</b>	<b>428.976</b>

**2. Nazım hesap kalemlerinden kaynaklanan muhtemel zararların ve taahhütlerin yapısı ve tutarı:**

Nazım hesap kalemlerinden kaynaklanan muhtemel zararlar bulunmamaktadır. Bilanço dışı yükümlülüklerden oluşan taahhütler “Bilanço Dışı Yükümlülükler Tablosu”nda gösterilmiştir.

**i. Garantiler, banka aval ve kabulleri ve mali garanti yerine geçen teminatlar ve diğer akreditifler dahil gayrinakdi krediler:**

	<b>30 Haziran 2020</b>	<b>31 Aralık 2019</b>
Teminat mektupları	2.027.227	1.800.732
Diğer garantiler	1.013.055	839.294
Akreditifler	547.043	624.297
Banka kabul kredileri	221.846	214.924
<b>Toplam</b>	<b>3.809.171</b>	<b>3.479.247</b>

**ii. Kesin teminatlar, geçici teminatlar, kefaletler ve benzeri işlemler:**

	<b>30 Haziran 2020</b>		<b>31 Aralık 2019</b>	
	<b>TP</b>	<b>YP</b>	<b>TP</b>	<b>YP</b>
Kesin Teminat Mektupları	568.929	541.094	600.097	485.135
Geçici Teminat Mektupları	24.590	5.680	90.696	4.664
Avans Teminat Mektupları	8.293	367.009	8.294	287.252
Gümrüklere Verilen Teminat Mektupları	30.969	81.055	32.342	70.385
Diğer Teminat Mektupları	131.336	268.272	23.476	198.391
<b>Toplam</b>	<b>764.117</b>	<b>1.263.110</b>	<b>754.905</b>	<b>1.045.827</b>

**BURGAN BANK A.Ş.****30 HAZİRAN 2020 TARİHİ İTİBARIYLA HAZIRLANAN KONSOLİDE OLMAYAN FİNANSAL TABLOLARA İLİŞKİN AÇIKLAMA VE DİPNOTLAR**

(Tutarlar aksi belirtilmedikçe Bin Türk Lirası (“TL”) olarak ifade edilmiştir.)

**KONSOLİDE OLMAYAN FİNANSAL TABLOLARA İLİŞKİN AÇIKLAMA VE DİPNOTLAR (Devamı):****III. NAZIM HESAPLARA İLİŞKİN AÇIKLAMA VE DİPNOTLAR (Devamı):**

## 3. i. Gayrinakdi kredilerin toplam tutarı:

	30 Haziran 2020	31 Aralık 2019
Nakit Kredi Teminine Yönelik Olarak Açılan Gayrinakdi Krediler	1.394.014	1.043.071
Bir Yıl veya Daha Az Süreli Asıl Vadeli	-	-
Bir Yıldan Daha Uzun Süreli Asıl Vadeli	1.394.014	1.043.071
Diğer Gayrinakdi Krediler	2.415.157	2.436.176
<b>Toplam</b>	<b>3.809.171</b>	<b>3.479.247</b>

## ii. I. ve II'nci grupta sınıflandırılan gayrinakdi kredilere ilişkin bilgiler:

Cari Dönem (*)	I inci Grup		II nci Grup	
	TP	YP	TP	YP
Teminat Mektupları	739.087	1.036.593	13.556	214.648
Aval ve Kabul Kredileri	-	221.846	-	-
Akreditifler	-	545.876	-	-
Cirolar	-	-	-	-
Menkul Değer İhracı Satın Alma Garantileri	-	-	-	-
Faktoring Garantilerinden	-	-	-	-
Diğer Garanti ve Kefaletler	-	1.013.055	-	-
<b>Toplam</b>	<b>739.087</b>	<b>2.817.370</b>	<b>13.556</b>	<b>214.648</b>

(\*) Yukarıdaki tabloda belirtilen gayrinakdi kredilere ek olarak Banka'nın toplam donuk alacak olarak sınıflandırdığı 24.510 TL tutarında gayrinakdi kredisi bulunmaktadır. Banka bu kredilerle ilgili olarak 30 Haziran 2020 tarihi itibarıyla 7.754 TL karşılık ayırmıştır.

**b. Koşullu varlık ve yükümlülüklerle ilgili bilgiler:**

30 Haziran 2020 tarihi itibarıyla Banka aleyhine açılmış bulunan davaların toplam tutarı 26.759 TL (31 Aralık 2019: 54.309 TL) olup bu kapsamdaki koşullu hususlara ilişkin olarak 30 Haziran 2020 finansal tablolarında 9.302 TL (31 Aralık 2019: 9.236 TL) tutarında karşılık ayrılmıştır.

**c. Bankaların uluslararası derecelendirme kuruluşlarına yaptırmış oldukları derecelendirmeye ilişkin özet bilgiler:****FITCH (20 Mayıs 2020)**

Görünüm	Negatif
Uzun Vadeli YP	B+
Kısa Vadeli YP	B
Uzun Vadeli TL	BB-
Kısa Vadeli TL	B
Destek	4
Ulusal	AA (tur)
Finansal Kapasite Notu	b



**BURGAN BANK A.Ş.****30 HAZİRAN 2020 TARİHİ İTİBARIYLA HAZIRLANAN KONSOLİDE OLMAYAN FİNANSAL TABLOLARA İLİŞKİN AÇIKLAMA VE DİPNOTLAR**

(Tutarlar aksi belirtilmedikçe Bin Türk Lirası (“TL”) olarak ifade edilmiştir.)

**KONSOLİDE OLMAYAN FİNANSAL TABLOLARA İLİŞKİN AÇIKLAMA VE DİPNOTLAR (Devamı):****IV. GELİR TABLOSUNA İLİŞKİN AÇIKLAMA VE DİPNOTLAR****a. Faiz gelirlerine ilişkin bilgiler:**

## 1. Kredilerden alınan faiz gelirlerine ilişkin bilgiler:

	30 Haziran 2020		30 Haziran 2019	
	TP	YP	TP	YP
<b>Kredilerden Alınan Faizler (*)</b>				
Kısa Vadeli Kredilerden	127.476	26.829	280.567	33.777
Orta ve Uzun Vadeli Kredilerden	197.146	265.346	218.026	281.556
Takipteki Alacaklardan Alınan Faizler	4.524	-	1.655	-
Kaynak Kullanımından Destekleme Fonundan Alınan Primler	-	-	-	-
<b>Toplam</b>	<b>329.146</b>	<b>292.175</b>	<b>500.248</b>	<b>315.333</b>

(\*) Nakdi kredilere ilişkin ücret ve komisyon gelirlerini de içermektedir.

## 2. Bankalardan alınan faiz gelirlerine ilişkin bilgiler:

	30 Haziran 2020		30 Haziran 2019	
	TP	YP	TP	YP
T.C. Merkez Bankasından	229	71	5.744	-
Yurtiçi Bankalardan	12.296	77	16.169	439
Yurtdışı Bankalardan	-	1.180	-	5.059
Yurtdışı Merkez ve Şubelerden	-	-	-	-
<b>Toplam</b>	<b>12.525</b>	<b>1.328</b>	<b>21.913</b>	<b>5.498</b>

## 3. Menkul değerlerden alınan faizlere ilişkin bilgiler:

	30 Haziran 2020		30 Haziran 2019	
	TP	YP	TP	YP
Gerçeğe Uygun Değer Farkı Kâr veya Zarara Yansıtılan Finansal Varlıklar	79	853	172	650
Gerçeğe Uygun Değer Farkı Diğer Kapsamlı Gelire Yansıtılan Finansal Varlıklar	10.700	2.541	19.085	3.639
İtfa Edilmiş Maliyeti Üzerinden Değerlenen Finansal Varlıklar	-	9.973	-	5.736
<b>Toplam</b>	<b>10.779</b>	<b>13.367</b>	<b>19.257</b>	<b>10.025</b>

**BURGAN BANK A.Ş.****30 HAZİRAN 2020 TARİHİ İTİBARIYLA HAZIRLANAN KONSOLİDE OLMAYAN FİNANSAL TABLOLARA İLİŞKİN AÇIKLAMA VE DİPNOTLAR**

(Tutarlar aksi belirtilmedikçe Bin Türk Lirası (“TL”) olarak ifade edilmiştir.)

**KONSOLİDE OLMAYAN FİNANSAL TABLOLARA İLİŞKİN AÇIKLAMA VE DİPNOTLAR (Devamı):****IV. GELİR TABLOSUNA İLİŞKİN AÇIKLAMA VE DİPNOTLAR (Devamı):****a. Faiz gelirlerine ilişkin bilgiler (devamı):**

## 4. İştirak ve bağlı ortaklıklardan alınan faiz gelirlerine ilişkin bilgiler:

	30 Haziran 2020	30 Haziran 2019
İştirak ve Bağlı Ortaklıklardan Alınan Faizler	-	3.266

**b. Faiz giderlerine ilişkin bilgiler:**

## 1. Kullanılan kredilere verilen faizlere ilişkin bilgiler:

	30 Haziran 2020		30 Haziran 2019	
	TP	YP	TP	YP
<b>Bankalara</b>	<b>1.854</b>	<b>97.454</b>	<b>815</b>	<b>152.494</b>
T.C. Merkez Bankasına	-	-	-	-
Yurtiçi Bankalara	1.854	249	815	963
Yurtdışı Bankalara	-	97.205	-	151.531
Yurtdışı Merkez ve Şubelere	-	-	-	-
<b>Diğer Kuruluşlara</b>	<b>-</b>	<b>4.882</b>	<b>-</b>	<b>7.744</b>
<b>Toplam (*)</b>	<b>1.854</b>	<b>102.336</b>	<b>815</b>	<b>160.238</b>

(\*) Nakdi kredilere ilişkin ücret ve komisyon giderlerini de içermektedir.

## 2. İştirakler ve bağlı ortaklıklara verilen faiz giderlerine ilişkin bilgiler:

	30 Haziran 2020	30 Haziran 2019
İştirak ve Bağlı Ortaklıklara Verilen Faizler	354	3.186

## 3. İhraç edilen menkul kıymetlere verilen faizler:

Bulunmamaktadır (30 Haziran 2019: Bulunmamaktadır).

## 4. Mevduata ödenen faizin vade yapısına göre gösterimi:

Cari Dönem	Vadesiz Mevduat	Vadeli Mevduat					Toplam	Önceki Dönem Toplam
		1 Aya Kadar	3 Aya Kadar	6 Aya Kadar	1 Yıla Kadar	1 Yıl ve Üstü		
<b>Türk Parası</b>								
Bankalar Mevduatı	-	124	-	-	-	-	124	139
Tasarruf Mevduatı	-	23.348	118.636	1.460	1.853	25.323	170.620	337.024
Resmî Mevduat	-	3	-	-	-	-	3	-
Ticari Mevduat	-	3.576	8.186	231	1.919	5	13.917	34.586
Diğer Mevduat	-	93	1.978	-	12	-	2.083	17.700
7 Gün İhbarlı Mevduat	-	-	-	-	-	-	-	-
<b>Toplam</b>	<b>-</b>	<b>27.144</b>	<b>128.800</b>	<b>1.691</b>	<b>3.784</b>	<b>25.328</b>	<b>186.747</b>	<b>389.449</b>
<b>Yabancı Para</b>								
DTH	-	5.448	49.645	1.109	675	955	57.832	97.711
Bankalar Mevduatı	-	928	-	-	-	-	928	655
7 Gün İhbarlı Mevduat	-	-	-	-	-	-	-	-
Kıymetli Maden D.Hs.	-	-	-	-	-	-	-	-
<b>Toplam</b>	<b>-</b>	<b>6.376</b>	<b>49.645</b>	<b>1.109</b>	<b>675</b>	<b>955</b>	<b>58.760</b>	<b>98.366</b>
<b>Genel Toplam</b>	<b>-</b>	<b>33.520</b>	<b>178.445</b>	<b>2.800</b>	<b>4.459</b>	<b>26.283</b>	<b>245.507</b>	<b>487.815</b>

**BURGAN BANK A.Ş.****30 HAZİRAN 2020 TARİHİ İTİBARIYLA HAZIRLANAN KONSOLİDE OLMAYAN FİNANSAL TABLOLARA İLİŞKİN AÇIKLAMA VE DİPNOTLAR**

(Tutarlar aksi belirtilmedikçe Bin Türk Lirası (“TL”) olarak ifade edilmiştir.)

**KONSOLİDE OLMAYAN FİNANSAL TABLOLARA İLİŞKİN AÇIKLAMA VE DİPNOTLAR (Devamı):****IV. GELİR TABLOSUNA İLİŞKİN AÇIKLAMA VE DİPNOTLAR (Devamı):****c. Ticari kar/zarara ilişkin açıklamalar (Net):**

	30 Haziran 2020	30 Haziran 2019
<b>Kar</b>	<b>14.825.482</b>	<b>14.563.987</b>
Sermaye Piyasası İşlemleri Karı	30.511	6.570
Türev Finansal İşlemlerden Kar	109.469	64.353
Kambiyo İşlemlerinden Kar	14.685.502	14.493.064
<b>Zarar (-)</b>	<b>14.782.146</b>	<b>14.544.055</b>
Sermaye Piyasası İşlemleri Zararı	3.349	2.349
Türev Finansal İşlemlerden Zarar	95.150	45.652
Kambiyo İşlemlerinden Zarar	14.683.647	14.496.054
<b>Net Kar/Zarar</b>	<b>43.336</b>	<b>19.932</b>

**d. Diğer faaliyet gelirlerine ilişkin açıklamalar:**

Banka'nın cari dönemde diğer faaliyet gelirlerinin tutarı 10.243 TL (30 Haziran 2019: 7.244 TL)'dir. Bu tutarın 6.502 TL (30 Haziran 2019: 3.433 TL)'si, Banka'nın daha önce “Satış Amaçlı Elde Tutulan Duran Varlıklar”da sınıfladığı varlıkların satılması sonucu elde edilen satış karlarından oluşmaktadır.

**e. Beklenen zarar karşılıkları giderleri ve diğer karşılık giderleri:**

	30 Haziran 2020	30 Haziran 2019
<b>Beklenen Kredi Zararı Karşılıkları</b>	<b>163.908</b>	<b>86.763</b>
12 Aylık Beklenen Zarar Karşılığı (Birinci Aşama)	-	-
Kredi Riskinde Önemli Artış (İkinci Aşama)	22.361	46.747
Temerrüt (Üçüncü Aşama)	141.547	40.016
<b>Menkul Değerler Değer Düşüş Karşılıkları</b>	<b>-</b>	<b>-</b>
Gerçeğe Uygun Değer Farkı Kâr veya Zarara Yansıtılan Finansal Varlıklar	-	-
Gerçeğe Uygun Değer Farkı Diğer Kapsamlı Gelire Yansıtılan Varlıklar	-	-
<b>İştirakler, Bağlı Ortaklıklar ve Birlikte Kontrol Edilen Ortaklıklar Değer Düşüş Karşılıkları</b>	<b>-</b>	<b>-</b>
İştirakler	-	-
Bağlı Ortaklıklar	-	-
Birlikte Kontrol Edilen Ortaklıklar	-	-
<b>Diğer</b>	<b>67</b>	<b>883</b>
<b>Toplam</b>	<b>163.975</b>	<b>87.646</b>

**BURGAN BANK A.Ş.****30 HAZİRAN 2020 TARİHİ İTİBARIYLA HAZIRLANAN KONSOLİDE OLMAYAN FİNANSAL TABLOLARA İLİŞKİN AÇIKLAMA VE DİPNOTLAR**

(Tutarlar aksi belirtilmedikçe Bin Türk Lirası (“TL”) olarak ifade edilmiştir.)

**KONSOLİDE OLMAYAN FİNANSAL TABLOLARA İLİŞKİN AÇIKLAMA VE DİPNOTLAR (Devamı):****IV. GELİR TABLOSUNA İLİŞKİN AÇIKLAMA VE DİPNOTLAR (Devamı):****f. Diğer faaliyet giderlerine ilişkin bilgiler:**

	30 Haziran 2020	30 Haziran 2019
Kıdem Tazminatı Karşılığı (*)	6.361	5.176
Banka Sosyal Yardım Sandığı Varlık Açıkları Karşılığı	-	-
Maddi Duran Varlık Değer Düşüş Giderleri	-	-
Maddi Duran Varlık Amortisman Giderleri	17.852	18.907
Maddi Olmayan Duran Varlık Değer Düşüş Giderleri	-	-
Maddi Olmayan Duran Varlık Amortisman Giderleri	6.357	6.370
Özkaynak Yöntemi Uygulanan Ortaklık Payları Değer Düşüş Gideri	-	-
Elden Çıkarılacak Kıymetler Değer Düşüş Giderleri	411	23
Elden Çıkarılacak Kıymetler Amortisman Giderleri	-	-
Satış Amaçlı Elde Tutulan ve Durdurulan Faaliyetlere İlişkin Duran Varlıklar Değer Düşüş Giderleri	-	-
Diğer İşletme Giderleri	61.240	51.329
TFRS 16 İstisnalarına İlişkin Kiralama Giderleri	837	1.131
Bakım ve Onarım Giderleri	692	876
Reklam ve İlan Giderleri	2.985	2.731
Diğer Giderler	56.726	46.591
Aktiflerin Satışından Doğan Zararlar	3	217
Diğer	5.910	17.355
<b>Toplam</b>	<b>98.134</b>	<b>99.377</b>

(\*) 30 Haziran 2020 tarihi itibarıyla “Personel İzin Karşılığı Gideri” 3.007 TL’dir (30 Haziran 2019: 1.788 TL).

**g. Sürdürülen faaliyetler ile durdurulan faaliyetler vergi öncesi kar/zararına ilişkin açıklamalar:**

Banka’nın durdurulan faaliyeti bulunmamaktadır. Banka’nın sürdürülen faaliyetler vergi öncesi karı 844 TL (30 Haziran 2019: 129.662 TL) olarak gerçekleşmiştir.

**h. Sürdürülen faaliyetler ile durdurulan faaliyetler vergi karşılığına ilişkin açıklamalar:**

Banka’nın durdurulan faaliyeti bulunmamakta, sürdürülen faaliyetlerle ilgili vergi karşılığına ilişkin açıklamalar aşağıda sunulmaktadır:

1. Hesaplanan cari vergi geliri ya da gideri ile ertelenmiş vergi geliri ya da giderine ilişkin açıklamalar:

30 Haziran 2020 tarihi itibarıyla Banka’nın cari vergi gideri 17.240 TL’dir. 19.639 TL ertelenmiş vergi geliri bulunmaktadır.

2. Geçici farkların oluşmasından veya kapanmasından kaynaklanan ertelenmiş vergi geliri ya da giderine ilişkin açıklamalar:

Banka’nın, geçici farkların oluşmasından kaynaklanan 34.206 TL ertelenmiş vergi geliri bulunmaktadır. Geçici farkların kapanmasından kaynaklanan 14.567 TL ertelenmiş vergi gideri olmak üzere net, 19.639 TL tutarında ertelenmiş vergi geliri bulunmaktadır.

**BURGAN BANK A.Ş.**

**30 HAZİRAN 2020 TARİHİ İTİBARIYLA HAZIRLANAN KONSOLİDE OLMAYAN  
FİNANSAL TABLOLARA İLİŞKİN AÇIKLAMA VE DİPNOTLAR**

(Tutarlar aksi belirtilmedikçe Bin Türk Lirası ("TL") olarak ifade edilmiştir.)

**KONSOLİDE OLMAYAN FİNANSAL TABLOLARA İLİŞKİN AÇIKLAMA VE DİPNOTLAR (Devamı):**

**IV. GELİR TABLOSUNA İLİŞKİN AÇIKLAMA VE DİPNOTLAR (Devamı):**

3. Geçici fark, mali zarar ve vergi indirim ve istisnaları itibarıyla gelir tablosuna yansıtılan ertelenmiş veri geliri ya da giderine ilişkin açıklamalar:

30 Haziran 2020 tarihi itibarıyla Banka'nın geçici farklardan kaynaklanan 19.639 TL ertelenmiş vergi geliri (30 Haziran 2019: 64.964 TL ertelenmiş vergi geliri) bulunmakla birlikte önceki dönemlerden taşınan mali zarardan kaynaklanan ertelenmiş vergi geliri/gideri bulunmamaktadır (30 Haziran 2019: 51.789 TL ertelenmiş vergi gideri).

**i. Sürdürülen faaliyetler ile durdurulan faaliyetler dönem net kar/zararına ilişkin açıklamalar:**

Banka'nın durdurulan faaliyeti bulunmamakta, sürdürülen faaliyetlerle ilgili net kar/zararına açıklamalar aşağıda (j) fıkrasında sunulmaktadır.

**j. Net dönem kar/zararına ilişkin açıklamalar:**

1. Olağan bankacılık işlemlerinden kaynaklanan gelir ve gider kalemlerinin niteliği, boyutu ve tekrarlanma oranının açıklanması Banka'nın dönem içindeki performansının anlaşılması için gerekli ise bu kalemlerin niteliği ve tutarı:

Bulunmamaktadır.

2. Finansal tablo kalemlerine ilişkin olarak yapılan bir tahmindeki değişikliğin kâr/zarara etkisi, daha sonraki dönemleri de etkilemesi olasılığı varsa, o dönemleri de kapsayacak şekilde etkisi:

Bulunmamaktadır.

**BURGAN BANK A.Ş.****30 HAZİRAN 2020 TARİHİ İTİBARIYLA HAZIRLANAN KONSOLİDE OLMAYAN FİNANSAL TABLOLARA İLİŞKİN AÇIKLAMA VE DİPNOTLAR**

(Tutarlar aksi belirtilmedikçe Bin Türk Lirası (“TL”) olarak ifade edilmiştir.)

**KONSOLİDE OLMAYAN FİNANSAL TABLOLARA İLİŞKİN AÇIKLAMA VE DİPNOTLAR (Devamı):****IV. GELİR TABLOSUNA İLİŞKİN AÇIKLAMA VE DİPNOTLAR (Devamı):****k. Gelir tablosunda yer alan diğer kalemlere ilişkin açıklamalar:**

1. Banka'nın cari dönemde gelir tablosunda, faiz gelirleri tutarı 789.289 TL (30 Haziran 2019: 1.190.987 TL) olup bu tutarın 112.607 TL (30 Haziran 2019: 241.269 TL)'si “Diğer Faiz Gelirleri” olarak sınıflandırılmıştır.

	30 Haziran 2020	30 Haziran 2019
<b>Diğer Faiz Gelirleri</b>		
Türev İşlemlere ilişkin Faiz Gelirleri	109.103	233.323
Diğer	3.504	7.946
<b>Toplam</b>	<b>112.607</b>	<b>241.269</b>

2. Banka'nın cari dönemde gelir tablosunda, faiz giderleri tutarı 503.041 TL (30 Haziran 2019: 840.663 TL) olup bu tutarın 143.783 TL (30 Haziran 2019: 182.012 TL)'si “Diğer Faiz Giderleri” olarak sınıflandırılmıştır.

	30 Haziran 2020	30 Haziran 2019
<b>Diğer Faiz Giderleri</b>		
Türev İşlemlere ilişkin Faiz Giderleri	126.241	168.666
Diğer	17.542	13.346
<b>Toplam</b>	<b>143.783</b>	<b>182.012</b>

3. Banka'nın cari dönemde gelir tablosunda alınan ücret ve komisyonların tutarı 24.835 TL (30 Haziran 2019: 22.663 TL) olup, bu tutarın 11.006 TL (30 Haziran 2019: 9.766 TL)'si “Diğer” olarak sınıflandırılmıştır.

	30 Haziran 2020	30 Haziran 2019
<b>Diğer Alınan Ücret ve Komisyonlar</b>		
Yatırım Fonları Hizmet Komisyonları	3.869	359
Sigorta Komisyonları	2.391	2.679
Muhabirlerden Alınan Komisyonlar	470	280
Havale Komisyonları	144	254
Hesap İşletim Ücretleri	98	2.681
Ortak Nokta Komisyonları	73	55
Kart ve POS Takas Komisyonları	17	68
Diğer	3.944	3.390
<b>Toplam</b>	<b>11.006</b>	<b>9.766</b>

4. Banka'nın cari dönemde gelir tablosunda verilen ücret ve komisyonların tutarı 4.678 TL (30 Haziran 2019: 5.898 TL) olup, bu tutarın 4.648 TL (30 Haziran 2019: 5.869 TL)'si “Diğer” olarak sınıflandırılmıştır.

	30 Haziran 2020	30 Haziran 2019
<b>Diğer Verilen Ücret ve Komisyonlar</b>		
Kart İşlem Giderleri	1.304	984
Muhabirlere Verilen Komisyonlar	609	699
Ortak Nokta Takas Komisyonları	274	227
EFT İçin verilen Ücret ve Komisyonlar	255	257
Havale Komisyonları	35	49
Diğer	2.171	3.653
<b>Toplam</b>	<b>4.648</b>	<b>5.869</b>

**BURGAN BANK A.Ş.****30 HAZİRAN 2020 TARİHİ İTİBARIYLA HAZIRLANAN KONSOLİDE OLMAYAN FİNANSAL TABLOLARA İLİŞKİN AÇIKLAMA VE DİPNOTLAR**

(Tutarlar aksi belirtilmedikçe Bin Türk Lirası (“TL”) olarak ifade edilmiştir.)

**KONSOLİDE OLMAYAN FİNANSAL TABLOLARA İLİŞKİN AÇIKLAMA VE DİPNOTLAR (Devamı)****V. BANKA’NIN DAHİL OLDUĞU RİSK GRUBUNA İLİŞKİN AÇIKLAMALAR****a. Banka’nın dahil olduğu risk grubuna ilişkin işlemlerin hacmi, dönem sonunda sonuçlanmamış kredi ve mevduat işlemleri ile döneme ilişkin gelir ve giderler:**

1. Önceki dönem bilgileri, bilanço kalemleri için 31 Aralık 2019 ve gelir/gider kalemleri için 30 Haziran 2020 itibarıyla sunulmuştur.
- 2.

30 Haziran 2020	İştirak, Bağlı Ortaklık ve Birlikte Kontrol Edilen Ortaklıklar (İş Ortaklıkları)				Risk Grubuna Dahil Olan Diğer Gerçek ve Tüzel Kişiler	
	Banka’nın Doğrudan ve Dolaylı Ortakları		Banka’nın Doğrudan ve Dolaylı Ortakları		Risk Grubuna Dahil Olan Diğer Gerçek ve Tüzel Kişiler	
Banka’nın Dahil Olduğu Risk Grubu	Nakdi	G.Nakdi	Nakdi	G.Nakdi	Nakdi	G.Nakdi
<b>Krediler ve Diğer Alacaklar</b>						
Dönem Başı Bakiyesi	-	39.591	-	35.560	98	-
Dönem Sonu Bakiyesi	-	32.339	-	47.907	132	-
<b>Alınan Faiz ve Komisyon Gelirleri</b>	-	164	-	2	9	-

31 Aralık 2019	İştirak, Bağlı Ortaklık ve Birlikte Kontrol Edilen Ortaklıklar (İş Ortaklıkları)				Risk Grubuna Dahil Olan Diğer Gerçek ve Tüzel Kişiler	
	Banka’nın Doğrudan ve Dolaylı Ortakları		Banka’nın Doğrudan ve Dolaylı Ortakları		Risk Grubuna Dahil Olan Diğer Gerçek ve Tüzel Kişiler	
Banka’nın Dahil Olduğu Risk Grubu	Nakdi	G.Nakdi	Nakdi	G.Nakdi	Nakdi	G.Nakdi
<b>Krediler ve Diğer Alacaklar</b>						
Dönem Başı Bakiyesi	22.858	10.792	-	149.865	166	87
Dönem Sonu Bakiyesi	-	39.591	-	35.560	98	-
<b>Alınan Faiz ve Komisyon Gelirleri</b>	3.266	77	7	2	12	-

2. Banka’nın dahil olduğu risk grubuna ait mevduata ve repo işlemlerine ilişkin bilgiler:

Banka’nın Dahil Olduğu Risk Grubu	İştirak, Bağlı Ortaklık ve Birlikte Kontrol Edilen Ortaklıklar (İş Ortaklıkları)		Banka’nın Doğrudan ve Dolaylı Ortakları		Risk Grubuna Dahil Olan Diğer Gerçek ve Tüzel Kişiler	
	Cari Dönem	Önceki Dönem	Cari Dönem	Önceki Dönem	Cari Dönem	Önceki Dönem
<b>Mevduat</b>						
Dönem Başı	157.181	145.154	147.223	11.951	15.264	12.172
Dönem Sonu	29.168	157.181	170.872	147.223	18.772	15.264
<b>Mevduat Faiz Gideri</b>	354	3.186	1.686	757	536	795

Banka’nın Dahil Olduğu Risk Grubu	İştirak, Bağlı Ortaklık ve Birlikte Kontrol Edilen Ortaklıklar (İş Ortaklıkları)		Banka’nın Doğrudan ve Dolaylı Ortakları		Risk Grubuna Dahil Olan Diğer Gerçek ve Tüzel Kişiler	
	Cari Dönem	Önceki Dönem	Cari Dönem	Önceki Dönem	Cari Dönem	Önceki Dönem
<b>Repo</b>						
Dönem Başı	-	-	-	-	-	-
Dönem Sonu	-	-	-	-	-	-
<b>Repo Faiz Gideri</b>	-	-	2	-	1	-

**BURGAN BANK A.Ş.****30 HAZİRAN 2020 TARİHİ İTİBARIYLA HAZIRLANAN KONSOLİDE OLMAYAN FİNANSAL TABLOLARA İLİŞKİN AÇIKLAMA VE DİPNOTLAR**

(Tutarlar aksi belirtilmedikçe Bin Türk Lirası (“TL”) olarak ifade edilmiştir.)

**KONSOLİDE OLMAYAN FİNANSAL TABLOLARA İLİŞKİN AÇIKLAMA VE DİPNOTLAR (Devamı)****V. BANKA’NIN DAHİL OLDUĞU RİSK GRUBUNA İLİŞKİN AÇIKLAMALAR (Devamı):**

3. Banka’nın dahil olduğu risk grubu ile yaptığı vadeli işlemler ile opsiyon sözleşmeleri ile benzeri diğer sözleşmelere ilişkin bilgiler:

Banka’nın Dahil Olduğu Risk Grubu	İştirak, Bağlı Ortaklık ve Birlikte Kontrol Edilen Ortaklıklar (İş Ortaklıkları)		Banka’nın Doğrudan ve Dolaylı Ortakları		Risk Grubuna Dahil Olan Diğer Gerçek ve Tüzel Kişiler	
	Cari Dönem	Önceki Dönem	Cari Dönem	Önceki Dönem	Cari Dönem	Önceki Dönem
<b>Gerçeğe Uygun Değer Farkı Kar veya Zarara Yansıtılan İşlemler</b>						
Dönem Başı (*)	1.294.994	1.437.332	-	-	-	-
Dönem Sonu (*)	1.703.590	1.294.994	-	-	-	-
<b>Toplam Kar/Zarar</b>	<b>(14.908)</b>	<b>5.938</b>		(113)		
<b>Riskten Korunma Amaçlı İşlemler</b>						
Dönem Başı	-	-	-	-	-	-
Dönem Sonu	-	-	-	-	-	-
<b>Toplam Kar/Zarar</b>						

(\*) Yukarıdaki tabloda yer alan rakamlar söz konusu işlemlerin “alım” tutarlarının toplamını göstermektedir.

**b. Banka’nın dahil olduğu risk grubuyla ilgili olarak:**

1. Taraflar arasında bir işlem olup olmadığına bakılmaksızın Banka’nın dahil olduğu risk grubunda yer alan ve Banka’nın kontrolündeki kuruluşlarla ilişkileri:

Banka, grup şirketleriyle çeşitli bankacılık işlemleri yapmaktadır. Bu işlemler ticari amaçlı olup, piyasa fiyatlarıyla gerçekleştirilmektedir.

2. İlişkinin yapısının yanında, yapılan işlemin türünü, tutarını ve toplam işlem hacmine olan oranını, başlıca kalemlerin tutarını ve tüm kalemlere olan oranını, fiyatlandırma politikası ve diğer unsurları:

	Toplam Risk Grubu	Finansal tablolarda yer alan büyüklüklere göre (%)
Alınan Krediler ve Sermaye Benzeri Borçlanma Araçları	3.684.793	67,85
Mevduat	218.812	1,77
Gayrinakdi Krediler	80.246	2,11
Bankalar ve Diğer Mali Kuruluşlar	1.148	0,33
Krediler	132	-

30 Haziran 2020 tarihi itibarıyla, Banka’nın risk grubuna dahil bankalara verilen depolardan kaynaklanan 444 TL faiz geliri bulunmakta (30 Haziran 2019: 2.608 TL) olup, Banka’nın risk grubuna dahil bankalardan aldığı kredilerden kaynaklanan 79.442 TL tutarında faiz gideri bulunmaktadır (30 Haziran 2019: 114.464 TL).



## **BURGAN BANK A.Ş.**

### **30 HAZİRAN 2020 TARİHİ İTİBARIYLA HAZIRLANAN KONSOLİDE OLMAYAN FİNANSAL TABLOLARA İLİŞKİN AÇIKLAMA VE DİPNOTLAR**

(Tutarlar aksi belirtilmedikçe Bin Türk Lirası (“TL”) olarak ifade edilmiştir.)

#### **KONSOLİDE OLMAYAN FİNANSAL TABLOLARA İLİŞKİN AÇIKLAMA VE DİPNOTLAR (Devamı)**

##### **V. BANKA’NIN DAHİL OLDUĞU RİSK GRUBUNA İLİŞKİN AÇIKLAMALAR (Devamı):**

3. Gayrimenkul ve diğer varlıkların alım-satımı, hizmet alımı-satımı, acente sözleşmeleri, finansal kiralama sözleşmeleri, araştırma ve geliştirme sonucu elde edilen bilgilerin aktarımı, lisans anlaşmaları, finansman (krediler ve nakit veya aynı sermaye destekleri dahil), garantiler ve teminatlar ile yönetim sözleşmeleri gibi durumlarda işlemlere ilişkin açıklamalar:

Banka ile bağlı ortaklıkları arasında yapılan Ortak Gider Paylaşım Sözleşmeleri kapsamında; Banka’nın Burgan Finansal Kiralama A.Ş.’den aldığı 325 TL (30 Haziran 2019: 208 TL), Burgan Yatırım Menkul Değerler A.Ş.’den aldığı 116 TL (30 Haziran 2019: 24 TL) diğer faaliyet geliri bulunmaktadır.

Bankacılık Kanunu limitleri dahilinde, Banka’nın dahil olduğu risk grubuna nakdi ve gayrinakdi kredi tahsis etmekte olup bu tutar Banka’nın toplam nakdi ve gayrinakdi kredi tutarının %0,41’ini (31 Aralık 2019: %0,44) oluşturmaktadır.

30 Haziran 2020 tarihi itibarıyla Banka’nın dahil olduğu risk grubuyla gayrimenkul harici diğer varlıkların alım-satım işlemleri bulunmamaktadır.

30 Haziran 2020 tarihi itibarıyla Banka’nın dahil olduğu risk grubuyla araştırma ve geliştirme sonucu elde edilen bilgilerin aktarımı ve yönetim sözleşmeleri bulunmamaktadır.

##### **c. Üst yönetime sağlanan faydalara ilişkin bilgiler:**

Banka’nın üst düzey yöneticileri tanımı Yönetim Kurulu Üyeleri, Genel Müdür ve Genel Müdür Yardımcılarını kapsamaktadır. Üst düzey yöneticilere cari dönemde sağlanan faydalar toplamı 14.889 TL (30 Haziran 2019: 16.187 TL) olup, yıllık brüt ücretler ile diğer ödemeler ve yol, yemek yardımları, sağlık ve hayat sigortaları ile araba giderlerini içeren diğer menfaatler toplamından oluşmaktadır.

##### **VI. BİLANÇO SONRASI HUSUSLARA İLİŞKİN AÇIKLAMA VE DİPNOTLAR:**

Bulunmamaktadır.

**BURGAN BANK A.Ş.**

**30 HAZİRAN 2020 TARİHİ İTİBARIYLA HAZIRLANAN KONSOLİDE OLMAYAN  
FİNANSAL TABLOLARA İLİŞKİN AÇIKLAMA VE DİPNOTLAR**

(Tutarlar aksi belirtilmedikçe Bin Türk Lirası (“TL”) olarak ifade edilmiştir.)

---

**ALTINCI BÖLÜM**

**SINIRLI DENETİM RAPORUNA İLİŞKİN AÇIKLAMALAR**

**I. SINIRLI DENETİM RAPORUNA İLİŞKİN AÇIKLAMALAR**

30 Haziran 2020 tarihi itibarıyla ve aynı tarihte sona eren döneme ait düzenlenen konsolide olmayan finansal tablolar Güney Bağımsız Denetim ve Serbest Muhasebeci Mali Müşavirlik A.Ş. (a member firm of Ernst&Young Global Limited) tarafından sınırlı denetime tabi tutulmuş olup, 14 Ağustos 2020 tarihli sınırlı denetim raporu konsolide olmayan finansal tabloların önünde sunulmuştur.

**II. BAĞIMSIZ DENETÇİ TARAFINDAN HAZIRLANAN AÇIKLAMA VE DİPNOTLAR**

Bulunmamaktadır.

## **YEDİNCİ BÖLÜM**

### **ARA DÖNEM FAALİYET RAPORUNA İLİŞKİN AÇIKLAMALAR**

#### **I. YÖNETİM KURULU BAŞKANI VE GENEL MÜDÜR’ÜN FAALİYET DÖNEMİNE İLİŞKİN DEĞERLENDİRMELERİ VE GELECEĞE YÖNELİK BEKLENTİLERİ**

2020 yılı başından itibaren yaşanan Covid-19 salgını, geniş çaplı karantina önlemleri alınan ülkelerde yavaşlamış olmakla beraber, küresel olarak yayılmaya devam etmektedir. IMF, Haziran ayı sonunda Covid-19’un dünya ekonomisine olan etkisinin ilk yarıyılıda öngörülenden daha olumsuz olduğunu ve toparlanmanın beklenenden daha da yavaş olacağını açıklamış ve 2020 yılında küresel ekonominin %4,9 daralacağını tahmininde bulunmuştur. Vaka sayılarında gerilemenin sağlandığı ülkelerde, Mayıs ayı itibari ile karantina önlemleri gevşetilip ekonomiler yeniden açılmaya başlamıştır ancak bazı ülkelerde salgının yeniden hızlanması, dünyada günlük vaka sayılarının yüksek seyretmesi ve henüz onaylanmış bir aşı geliştirilememiş olması nedeniyle ekonomiler üzerindeki belirsizlikler devam etmektedir. Bu ortamda, tüm ülkeler hem maliye hem para politikaları yoluyla ekonomik aktiviteyi destekleyici geniş çaplı politika adımları atmaya devam etmektedir.

Ülkemizin uyguladığı başarılı ve özverili sağlık politikaları ile Mayıs ayı itibari ile günlük vaka sayıları azalmış, geniş maliye ve para politikası destekleri ve hızlı kredi genişlemesi ile, ekonomik aktivite dip seviyelerden hızlı bir toparlanma eğilimi göstermeye başlamıştır. İmalat sanayi güçlü bir büyüme sinyali verirken; perakende, hizmetler ve inşaat sektörlerine ilişkin güven endeksleri Covid-19 öncesi seviyelere doğru bir iyileşme göstermiştir. Ancak, genel olarak uluslararası sehayat kısıtlamalarının devam etmesi nedeniyle turizm gelirlerinde gözlenen büyük kayıplar, ihracatta sınırlı toparlamaya karşılık iç talebin beslediği ithalat, cari işlemler açığının genişlemesine neden olmaktadır.

Yılın geri kalanında ekonomik büyüme adına edinilen kazanımların korunması açısından, hem Covid-19 vaka sayılarının gelişimi hem genişleme adımlarının ve para politikasının makroekonomik dengeler ve finansal istikrar üzerine etkileri önem kazanmaktadır.

Bankamızın 30 Haziran 2020 tarihli bilanço büyüklüğü 21.4 Milyar TL olurken, mevduat toplamı 12.4 Milyar TL’dir. Burgan Bank bu dönemde de müşterilerine olan desteğini kesintisiz olarak sürdürmüş, net nakit krediler toplamı 14.6 Milyar TL’ye ulaşmıştır. Bankamızın, 2020 yılının ilk yarı net karı, ileriki dönemlerdeki olası riskler için almış olduğu ilave karşılıklar sonrasında 3.2 Milyon TL olup, özkaynaklarımız 1.9 Milyar TL olarak gerçekleşmiştir. Sermaye yeterlilik rasyomuz ise %22,03 seviyelerindedir. Faaliyet gösterdiğimiz 14 ilde mevcut müşterilerimizde derinleşmenin yanı sıra yeni müşteri kazanımlarıyla, müşteri memnuniyetini ön planda tutarak ve Covid-19 nedeniyle ihtiyaç duyan müşterilerimizin yanında yer alarak hizmet vermeye devam edeceğiz.

Hissedarlarımız ve yönetim kurulumuzun desteği ve kılavuzluğunda, Bankamızın gelecek hedeflerine kolaylıkla ulaşacağına inanıyoruz. Bu vesileyle müşterilerimize, çalışanlarımıza ve yatırımcılarımıza değerli katkıları, Burgan markasına güvenleri ve bağlılıkları için teşekkür ederiz.

Ali Murat DİNÇ  
Yönetim Kurulu Üyesi ve Genel Müdür

Emin Hakan EMİNSOY  
Yönetim Kurulu Başkanı

**BURGAN BANK A.Ş.****30 HAZİRAN 2020 TARİHİ İTİBARIYLA HAZIRLANAN KONSOLİDE OLMAYAN FİNANSAL TABLOLARA İLİŞKİN AÇIKLAMA VE DİPNOTLAR**

(Tutarlar aksi belirtilmedikçe Bin Türk Lirası (“TL”) olarak ifade edilmiştir.)

**ARA DÖNEM FAALİYET RAPORUNA İLİŞKİN AÇIKLAMALAR (Devamı):****II. YÖNETİM KURULU BAŞKAN VE ÜYELERİ, DENETİM KOMİTESİ ÜYELERİ, GENEL MÜDÜR VE YARDIMCILARI İLE İÇ SİSTEMLER KAPSAMINDAKİ BİRİMLERİN YÖNETİCİLERİNİN AD VE SOYADLARI, GÖREV SÜRELERİ, SORUMLU OLDUKLARI ALANLAR, ÖĞRENİM DURUMLARI, MESLEKİ DENEYİMLERİ:**

<u>İsmi</u>	<u>Görevi</u>	<u>Göreve Atanma Tarihi</u>	<u>Öğrenim Durumu</u>	<u>Göreve Atanmadan Önceki Bankacılık veya İşletmecilik Denevimi (v1)</u>
<b>Yönetim Kurulu Başkan ve Üyeleri:</b>				
Emin Hakan Eminsoy	Yönetim Kurulu Başkanı	07.08.2019	Lisans	34
Faisal M.A. Al Radwan	Yönetim Kurulu Başkan Vekili	21.12.2012	Lisans	23
Adrian Alejandro Gostuski	Üye	21.12.2012	Yüksek Lisans	35
Mehmet Alev Göçmez	Üye	23.01.2013	Yüksek Lisans	33
Halil Cantekin	Üye	30.03.2015	Lisans	31
Osama T. Al Ghoussein	Üye	25.06.2014	Lisans	33
Ali Murat Dinç	Üye ve Genel Müdür	03.02.2014	Yüksek Lisans	21
Fouad Husni Douglas	Üye	13.06.2019	Yüksek Lisans	32
Khaled F.A.O. Alzouman	Üye	13.06.2019	Lisans	31
<b>Genel Müdür:</b>				
Ali Murat Dinç	Üye ve Genel Müdür	03.02.2014	Yüksek Lisans	21
<b>Genel Müdür Yardımcıları: (*)</b>				
Esra Aydın	Operasyon & Yönetim Hizmetleri	01.08.2007	Lisans	16
Mutlu Akpara	Hazine, Sermaye Piyasaları ve Finansal Kurumlar	08.08.2007	Yüksek Lisans	11
Cihan Vural	İç Sistemler	03.11.2008	Lisans	13
Rasim Levent Ergin	İnsan Kaynakları	01.11.2012	Yüksek Lisans	17
Suat Kerem Sözügüzel	Kurumsal & Ticari Bankacılık	01.04.2014	Lisans	17
Hasan Hüseyin Uyar	Krediler	01.04.2014	Yüksek Lisans	27
Hasan Ufuk Dinç	Dijital Bankacılık ve Bilgi Teknolojileri	19.11.2018	Yüksek Lisans	22
Ümit Sönmez	Mali İşler	01.07.2019	Yüksek Lisans	22
Banu Ertürk	Krediler İzleme ve Yasal Takip	01.08.2020	Lisans	22

(\*) Krediler İzleme ve Yasal Takip Grup Başkanı Banu Ertürk, 1 Ağustos 2020 tarihi itibarıyla Genel Müdür Yardımcısı olarak terfi atanmıştır.

Yukarıda belirtilen kişilerin Banka'da sahip oldukları pay bulunmamaktadır.

## **BURGAN BANK A.Ş.**

### **30 HAZİRAN 2020 TARİHİ İTİBARIYLA HAZIRLANAN KONSOLİDE OLMAYAN FİNANSAL TABLOLARA İLİŞKİN AÇIKLAMA VE DİPNOTLAR**

(Tutarlar aksi belirtilmedikçe Bin Türk Lirası ("TL") olarak ifade edilmiştir.)

#### **ARA DÖNEM FAALİYET RAPORUNA İLİŞKİN AÇIKLAMALAR (Devamı):**

#### **III. KREDİ KOMİTESİ VE BANKALARIN İÇ SİSTEMLERİ HAKKINDA YÖNETMELİK UYARINCA RİSK YÖNETİM SİSTEMLERİ ÇERÇEVESİNDE YÖNETİM KURULUNA BAĞLI OLAN VEYA YÖNETİM KURULUNA YARDIMCI OLMAK ÜZERE KURULMUŞ OLAN KOMİTELERİN FAALİYETLERİ İLE BU KOMİTELERDE GÖREV ALAN BAŞKAN VE ÜYELERİN AD VE SOYADLARI İLE ASLİ GÖREVLERİ HAKKINDA BİLGİLER:**

Kredi Komitesi Başkanlığı görevini, Bankanın Yönetim Kurulu Başkanı Emin Hakan Eminsoy yürütmektedir. Yönetim Kurulu Başkan Vekili Faisal M.A. Al Radwan ile Yönetim Kurulu Üyesi ve Genel Müdür Ali Murat Dinç komitenin asil üyesi olarak görev yapmaktadırlar. Yönetim Kurulu üyeleri Halil Cantekin ile Adrian Alejandro Gostuski yedek üye olarak seçilmişlerdir.

Halil Cantekin Denetim Komitesi Başkanı, Adrian Alejandro Gostuski ve Fouad Husni Douglas Denetim Komitesi üyeleri olarak seçilmişlerdir.

Adrian Alejandro Gostuski Risk Komitesi Başkanı, Halil Cantekin ve Osama T. Al Ghousein Risk Komitesi üyesi seçilmişlerdir.

Kurumsal Yönetim Komitesi Başkanı olarak Faisal M.A. Al Radwan, üye olarak Emin Hakan Eminsoy ve Ali Murat Dinç seçilmişlerdir.

Atama ve Ücretlendirme Komitesi Başkanı olarak Faisal M.A. Al Radwan, üye olarak Khaled F.A.O. Alzouman ve Mehmet Alev Göçmez seçilmişlerdir.

#### **IV. DENETİM KOMİTESİNİN İÇ KONTROL, İÇ DENETİM VE RİSK YÖNETİM SİSTEMLERİNİN İŞLEYİŞİNE İLİŞKİN DEĞERLENDİRMELERİ VE HESAP DÖNEMİ İÇERİSİNDEKİ FAALİYETLERİ HAKKINDA BİLGİLER:**

Burgan Bank A.Ş. Denetim Komitesi'nin esas görevi; hissedarlara sunulacak olan mali bilgileri inceleyerek, yönetim kurulu ve yönetim kademesi tarafından kurulan iç sistemlerin etkinliğini, yeterliliğini ve verimliliğini sağlayarak ve denetim sürecini izleyerek Banka Yönetim Kurulu'na Banka ve konsolide yan kuruluşlarıyla ilgili gözetim sorumluluğunu yerine getirmesinde yardımcı olmaktır. Denetim komitesi faaliyetleri ile ilgili olarak dönem içerisinde bir değişiklik bulunmamaktadır.

#### **V. DÖNEM İÇİNDE ÖNEMLİ OLAY VE İŞLEMLER:**

Faaliyet Raporunun Hazırlanmasına ve Yayınlanmasına İlişkin Usul ve Esaslar Hakkında Yönetmelik uyarınca hazırlanan yıllık faaliyet raporunda yer alan finansal tablolardaki rakamsal bilgileri içeren açıklamaların dışındaki bilgiler ile ilgili önemli bir değişiklik bulunmamakla birlikte,

Bankamızca yurtiçinde toplam dolaşımdaki tutar 1.000.000.000-TL'yi (Bir Milyar Türk Lirası) aşmayacak ve yasal sınırlamalara uyumlu olacak şekilde, azami üç yıla kadar farklı vadelerde, toplamda 3.000.000.000-TL (Üç Milyar Türk Lirası), Türk Lirası cinsinden, bir veya birden çok seferde, halka arz edilmeksizin, tahsisli ve/veya nitelikli yatırımcılara satış şeklinde borçlanma aracı (bono ve/veya tahvil) ihraç edilmesi için konusunda SPK'na izin başvurusu yapılmıştı.

Bahse konu başvurumuz 2 Temmuz 2020 tarih ve 40/830 Nolu karar ile, 3 Temmuz 2020 Tarih ve 89/BA-830 sayılı "Yurtiçinde Halka Arz Edilmeksizin veya Yurtdışında İhraç Edilecek Ortaklık Hakkı Vermeyen Sermaye Piyasası Araçlarına İlişkin İhraç Belgesi" ile Sermaye Piyasası Kurulu tarafından onaylanmıştır.

**BURGAN BANK A.Ş.****30 HAZİRAN 2020 TARİHİ İTİBARIYLA HAZIRLANAN KONSOLİDE OLMAYAN FİNANSAL TABLOLARA İLİŞKİN AÇIKLAMA VE DİPNOTLAR**

(Tutarlar aksi belirtilmedikçe Bin Türk Lirası (“TL”) olarak ifade edilmiştir.)

**ARA DÖNEM FAALİYET RAPORUNA İLİŞKİN AÇIKLAMALAR (Devamı):****VI. HESAP DÖNEMİNE AİT FAALİYET SONUÇLARINA İLİŞKİN ÖZET FİNANSAL BİLGİLER:**

	<b>30.06.2020</b>	<b>31.12.2019</b>	<b>Değişim (%)</b>
Toplam Aktifler	21.380.005	18.892.573	13,2
Krediler ve Faktoring Alacakları (Net)	14.635.057	13.023.574	12,4
Menkul Kıymetler	891.977	619.094	44,1
Mevduat	12.337.065	11.563.046	6,7
Kredi Niteliğindeki Borçlar	5.838.026	4.292.849	36,0
Özkaynaklar	1.939.273	1.919.275	1,0
Garanti ve Kefaletler	3.809.171	3.479.247	9,5
Sermaye Yeterlilik Rasyosu	%22,03	%21,27	3,6

	<b>01/01/2020 - 30/06/2020</b>	<b>01/01/2019 - 30/06/2019</b>	<b>01/04/2020 - 30/06/2020</b>	<b>01/04/2019 - 30/06/2019</b>
Net Dönem Karı/(Zararı)	3.243	105.991	(9.153)	70.899

**VII. PERSONEL VE ŞUBE SAYISINA, BANKANIN HİZMET TÜRÜ VE FAALİYET KONULARINA İLİŞKİN AÇIKLAMALAR VE BUNLAR ESAS ALINARAK BANKANIN SEKTÖRDEKİ KONUMUNUN DEĞERLENDİRMESİ:**

Banka, 9 perakende, 1 kurumsal ve 25 karma bankacılık şubesi olmak üzere toplam 35 şubesi, internet bankacılığı uygulamaları, çağrı merkezi ve 966 çalışanıyla kurumsal, ticari, bireysel, özel bankacılık ile faktoring ve iştirakleri aracılığı ile finansal kiralama ve yatırım bankacılığı alanlarında katma değeri yüksek bankacılık ürün ve hizmetleri sunmaktadır.

Temel büyüklükler açısından Bankanın sektörden aldığı paylara ilişkin göstergelere aşağıda yer verilmektedir.

**30 Haziran 2020**

<b>Milyon TL</b>	<b>Burgan Bank</b>	<b>Sektör (*)</b>	<b>Bankamız Payı (%)</b>
Nakit Krediler	13.711	3.257.797	0,42
Müşteri Mevduatı	11.928	3.059.927	0,39
Şube Sayısı	35	10.132	0,35
Personel Sayısı	966	187.490	0,52

(\*) Kaynak BDDK ve TBB.